



ÅRSREGNSKAPET FOR REGNSKAPSÅRET 2022 - GENERELL INFORMASJON

Enheten

Organisasjonsnummer: 926 432 281
Organisasjonsform: Aksjeselskap
Foretaksnavn: ELSTAD GROUP AS
Forretningsadresse: Krokenveien 15B
3515 HØNEFOSS

Regnskapsår

Årsregnskapets periode: 01.01.2022 - 31.12.2022

Konsern

Morselskap i konsern: Ja
Konsernregnskap lagt ved: Nei

Regnskapsregler

Regler for små foretak benyttet: Ja
Benyttet ved utarbeidelsen av årsregnskapet til selskapet: Regnskapslovens alminnelige regler

Årsregnskapet fastsatt av kompetent organ

Bekreftet av representant for selskapet: Magnus Haugerud
Dato for fastsettelse av årsregnskapet: 24.05.2023

Grunnlag for avgivelse

År 2022: Årsregnskapet er elektronisk innlevert
År 2021: Tall er hentet fra elektronisk innlevert årsregnskap fra 2022

Det er ikke krav til at årsregnskapet m.v. som sendes til Regnskapsregisteret er undertegnet. Kontrollen på at dette er utført ligger hos revisor/enhetens øverste organ. Sikkerheten ivaretas ved at innsender har rolle/rettighet for innsending av årsregnskapet via Altinn, og ved at det bekreftes at årsregnskapet er fastsatt av kompetent organ.

Brønnøysundregistrene, 10.07.2024



Resultatregnskap

Beløp i: NOK	Note	2022	2021
RESULTATREGNSKAP			
Kostnader			
Annen driftskostnad		21 673	1 844
Sum kostnader		21 673	1 844
Driftsresultat		-21 673	-1 844
Finansinntekter og finanskostnader			
Inntekt på investering i datterselskap og tilknyttet selskap	1	21 670	0
Annen renteinntekt		4	1
Annen finansinntekt	1	0	0
Sum finansinntekter		21 674	1
Netto finans		21 674	1
Ordinært resultat før skattekostnad		1	-1 843
Skattekostnad	2, 3	0	0
Ordinært resultat etter skattekostnad		1	-1 843
Årsresultat		1	-1 843
Overføringer og disponeringer			
Udekket tap	4	1	-1 843
Sum overføringer og disponeringer		1	-1 843



Balanse

Beløp i: NOK	Note	2022	2021
BALANSE - EIENDELER			
Anleggsmidler			
Immaterielle eiendeler			
Utsatt skattefordel	2, 3	0	0
Sum immaterielle eiendeler		0	0
Finansielle anleggsmidler			
Investering i datterselskap	1, 5	130 000	130 000
Investering i annet foretak i samme konsern	5	0	0
Lån til foretak i samme konsern	5	0	0
Investeringer i tilknyttet selskap	5	0	0
Lån til tilknyttet selskap og felles kontrollert virksomhet	5	0	0
Sum finansielle anleggsmidler		130 000	130 000
Sum anleggsmidler		130 000	130 000
Omløpsmidler			
Varer			
Fordringer			
Konsernfordringer	1, 5	21 670	0
Sum fordringer		21 670	0
Investeringer			
Aksjer og andeler i foretak i samme konsern	5	0	0
Sum investeringer		0	0
Bankinnskudd, kontanter og lignende			
Bankinnskudd, kontanter og lignende		3 462	4 831
Sum bankinnskudd, kontanter og lignende		3 462	4 831
Sum omløpsmidler		25 132	4 831
SUM EIENDELER		155 132	134 831



Balanse

Beløp i: NOK	Note	2022	2021
BALANSE - EGENKAPITAL OG GJELD			
Egenkapital			
Innskutt egenkapital			
Selskapskapital	4, 6	30 000	30 000
Ikke registrert aksjekapital	4	0	0
Beholdning av egne aksjer	4, 6	0	0
Overkurs	4	0	0
Annen innskutt egenkapital	4	-5 570	-5 570
Sum innskutt egenkapital		24 430	24 430
Opptjent egenkapital			
Fond	4	0	0
Annen egenkapital	4	0	0
Udekket tap	4	1 843	1 843
Sum opptjent egenkapital		-1 843	-1 843
Sum egenkapital		22 587	22 587
Gjeld			
Langsiktig gjeld			
Utsatt skatt	2, 3	0	0
Sum avsetninger for forpliktelser		0	0
Annen langsiktig gjeld			
Langsiktig konserngjeld	1, 5	125 608	105 000
Sum annen langsiktig gjeld		125 608	105 000
Sum langsiktig gjeld		125 608	105 000
Kortsiktig gjeld			
Leverandørgjeld		938	1 244
Betalbar skatt	2, 3	0	0
Kortsiktig konserngjeld	5	0	0
Annen kortsiktig gjeld		6 000	6 000
Sum kortsiktig gjeld		6 938	7 244
Sum gjeld		132 546	112 244



Balanse

Beløp i: NOK	Note	2022	2021
SUM EGENKAPITAL OG GJELD		155 133	134 831



Brønnøysundregistrene

ÅRSREGNSKAP FOR REGNSKAPSÅRET 2022 - GENERELL INFORMASJON

Journalnummer: 2023 445375

Enheten

Organisasjonsnummer: 926 432 281
Organisasjonsform: Aksjeselskap
Foretaksnavn: ELSTAD GROUP AS
Forretningsadresse: Krokenveien 15B
3515 HØNEFOSS

Regnskapsår

Årsregnskapets periode: 01.01.2022 - 31.12.2022

Konsern

Morselskap i konsern: Ja
Konsernregnskap lagt ved: Nei

Regnskapsregler

Regler for små foretak benyttet: Ja
Benyttet ved utarbeidelsen av
årsregnskapet til selskapet: Regnskapslovens alminnelige regler

Årsregnskapet fastsatt av kompetent organ

Bekreftet av representant for selskapet: Magnus Haugerud
Dato for fastsettelse av årsregnskapet: 24.05.2023

Revisjon

Selskapet har besluttet at årsregnskapet
ikke skal revideres: Ja
Årsregnskapet er utarbeidet av ekstern
autorisert regnskapsfører: Ja
Ekstern autorisert regnskapsfører har i
løpet av regnskapsåret bistått ved den
løpende regnskapsføringen eller utført
andre tjenester for selskapet enn å
utarbeide årsregnskapet: Ja

Grunnlag for avgivelse

År 2022: Årsregnskap er elektronisk innlevert.
År 2021: Tall er hentet fra elektronisk innlevert årsregnskap fra 2022.

Det er ikke krav til at årsregnskapet m.v. som sendes til Regnskapsregisteret er undertegnet. Kontrollen på at dette er utført ligger hos revisor/enhetens øverste organ. Sikkerheten ivaretas ved at innsender har rolle/rettighet for innsending av årsregnskapet via Altinn, og ved at det bekreftes at årsregnskapet er fastsatt av kompetent organ.

Brønnøysundregistrene, 01.06.2023

Brønnøysundregistrene
Postadresse: Postboks 900, 8910 Brønnøysund
Telefon: 75 00 75 00
E-post: firmapost@brreg.no Internett: www.brreg.no
Organisasjonsnummer: 974 760 673



Organisasjonsnr: 926 432 281
ELSTAD GROUP AS

RESULTATREGNSKAP

Beløp i: NOK	Note	2022	2021
RESULTATREGNSKAP			
Kostnader			
Annen driftskostnad		21 673	1 844
Sum kostnader		21 673	1 844
Driftsresultat		-21 673	-1 844
Finansinntekter og finanskostnader			
Inntekt på investering i datterselskap og tilknyttet selskap	1	21 670	0
Annen renteinntekt		4	1
Annen finansinntekt	1	0	0
Sum finansinntekter		21 674	1
Netto finans		21 674	1
Ordinært resultat før skattekostnad		1	-1 843
Skattekostnad	2, 3	0	0
Ordinært resultat etter skattekostnad		1	-1 843
Årsresultat		1	-1 843
Overføringer og disponeringer			
Udekket tap	4	1	-1 843
Sum overføringer og disponeringer		1	-1 843



Organisasjonsnr: 926 432 281
ELSTAD GROUP AS

BALANSE

Beløp i: NOK	Note	2022	2021
BALANSE - EIENDELER			
Anleggsmidler			
Immaterielle eiendeler			
Utsatt skattefordel	2, 3	0	0
Sum immaterielle eiendeler		0	0
Finansielle anleggsmidler			
Investering i datterselskap	1, 5	130 000	130 000
Investering i annet foretak i samme konsern	5	0	0
Lån til foretak i samme konsern	5	0	0
Investeringer i tilknyttet selskap	5	0	0
Lån til tilknyttet selskap og felles kontrollert virksomhet	5	0	0
Sum finansielle anleggsmidler		130 000	130 000
Sum anleggsmidler		130 000	130 000
Omløpsmidler			
Varer			
Fordringer			
Konsernfordringer	1, 5	21 670	0
Sum fordringer		21 670	0
Investeringer			
Aksjer og andeler i foretak i samme konsern	5	0	0
Sum investeringer		0	0
Bankinnskudd, kontanter og lignende			
Bankinnskudd, kontanter og lignende		3 462	4 831
Sum bankinnskudd, kontanter og lignende		3 462	4 831
Sum omløpsmidler		25 132	4 831
SUM EIENDELER		155 132	134 831
BALANSE - EGENKAPITAL OG GJELD			



Egenkapital			
Innskutt egenkapital			
Selskapskapital	4, 6	30 000	30 000
Ikke registrert aksjekapital	4	0	0
Beholdning av egne aksjer	4, 6	0	0
Overkurs	4	0	0
Annen innskutt egenkapital	4	-5 570	-5 570
Sum innskutt egenkapital		24 430	24 430
Opptjent egenkapital			
Fond	4	0	0
Annen egenkapital	4	0	0
Udekket tap	4	1 843	1 843
Sum opptjent egenkapital		-1 843	-1 843
Sum egenkapital		22 587	22 587
Gjeld			
Langsiktig gjeld			
Utsatt skatt	2, 3	0	0
Sum avsetninger for forpliktelser		0	0
Annen langsiktig gjeld			
Langsiktig konserngjeld	1, 5	125 608	105 000
Sum annen langsiktig gjeld		125 608	105 000
Sum langsiktig gjeld		125 608	105 000
Kortsiktig gjeld			
Leverandørgjeld		938	1 244
Betalbar skatt	2, 3	0	0
Kortsiktig konserngjeld	5	0	0
Annen kortsiktig gjeld		6 000	6 000
Sum kortsiktig gjeld		6 938	7 244
Sum gjeld		132 546	112 244
SUM EGENKAPITAL OG GJELD		155 133	134 831



Organisasjonsnr: 926 432 281
ELSTAD GROUP AS

NOTEOPPLYSNINGER - SELSKAP - alle poster oppgitt i hele tall

Note

Regnskapsprinsipper

Årsregnskapet er satt opp i samsvar med regnskapsloven og god regnskapsskikk for små foretak. Årsregnskapet er satt opp under forutsetningen om fortsatt drift. Klassifisering og vurdering av balanseposter Anleggsmidler er eiendeler bestemt til varig eie eller bruk. Eiendeler som er knyttet til varekretsløpet er klassifisert som omløpsmidler. Fordringer klassifiseres som omløpsmidler hvis de forfaller til betaling innen ett år etter transaksjonsdagen. Tilsvarende klassifiseres gjeld som kortsiktig hvis gjelden forfaller til betaling innen ett år. Langsiktig gjeld er gjeld som forfaller senere enn ett år etter transaksjonsdagen. Første års avdrag på langsiktige fordringer og langsiktig gjeld klassifiseres likevel ikke som omløpsmiddel og kortsiktig gjeld. Omløpsmidler vurderes til laveste av anskaffelseskost og virkelig verdi. Kortsiktig gjeld balanseføres til nominelt beløp på etableringstidspunktet. Anleggsmidler vurderes til anskaffelseskost. Varige anleggsmidler avskrives etter en fornuftig avskrivningsplan. Anleggsmidlene nedskrives til virkelig verdi ved verdifall som ikke forventes å være forbigående. Langsiktig gjeld med unntak av andre avsetninger balanseføres til nominelt beløp på etableringstidspunktet. Fordringer Kundefordringer og andre fordringer er oppført i balansen til pålydende etter fradrag for avsetning til forventet tap. Avsetning til tap gjøres på grunnlag av individuelle vurderinger av de enkelte fordringene. I tillegg gjøres det for øvrige kundefordringer en uspesifisert avsetning for å dekke antatt tap. Varige driftsmidler Varige driftsmidler balanseføres og avskrives over driftsmidlenes levetid dersom de har antatt levetid over 3 år og har en kostpris som overstiger kr 15 000. Direkte vedlikehold av driftsmidler kostnadsføres løpende under driftskostnader, mens påkostninger eller forbedringer tillegges driftsmidlets kostpris og avskrives i takt med driftsmidlet. Skatt Skattekostnaden i resultatregnskapet omfatter både periodens betalbare skatt og endring i utsatt skatt. Utsatt skatt er beregnet med 22% på grunnlag av de midlertidige forskjeller som eksisterer mellom regnskapsmessige og skattemessige verdier, samt skattemessig underskudd til fremføring ved utgangen av regnskapsåret. Skatteøkende og skattereduserende midlertidige forskjeller som reverserer eller kan reversere i samme periode er fastsatt og skattevirkningen er beregnet på nettogrunnlaget.

Note

Antall årsverk i regnskapsåret
0.00

Sum	Beløp
Balanseført verdi 31.12.	Varige driftsmidler Immaterielle eiend.

Note



5

Konsern, tilknyttet selskap m.v.

Investering som regnskapsføres etter egenkapitalmetoden

Konsernregnskap

Virksomheten inngår i konsolideringen til morselskapets konsernregnsk.: Nei

Morselskapet sitt navn

Forretningskontor for morselskapet

Datterselskap er utelatt fra konsolideringen: Nei

Begrunnelse for at datterselskap er utelatt fra konsolideringen

Konsern, tilknyttet selskap m.v. - fordringer og gjeld

Fordringer

<u>Samlet beløp - foretak i samme konsern</u>	<u>Årets</u>	<u>Fjorårets</u>
	21670.00	0.00

<u>Samlet beløp - tilknyttet selskap</u>	<u>Årets</u>	<u>Fjorårets</u>
--	--------------	------------------

Annen langsiktig gjeld

<u>Samlet beløp - foretak i samme konsern</u>	<u>Årets</u>	<u>Fjorårets</u>
	125608.00	105000.00

<u>Samlet beløp - felles kontrollert virksomhet</u>	<u>Årets</u>	<u>Fjorårets</u>
---	--------------	------------------

Kortsiktig gjeld

<u>Samlet beløp - foretak i samme konsern</u>	<u>Årets</u>	<u>Fjorårets</u>
---	--------------	------------------

<u>Samlet beløp - felles kontrollert virksomhet</u>	<u>Årets</u>	<u>Fjorårets</u>
---	--------------	------------------

<u>Pantstillelse</u>	<u>Beløp</u>
----------------------	--------------

Note

Fordringer

Fordringer som forfaller senere enn ett år etter regnskapsårets slutt

Mer om fordringer



Note

Virkelig verdi og resultatført verdiendr. i perioden, finansielle instrumenter

Mer om finansielle instrumenter

Beskrivelse av finansielle derivater

<u>Beholdning av egne aksjer</u>	<u>Antall</u>	<u>Pålydende</u>	<u>Andel av aksjek.</u>
----------------------------------	---------------	------------------	-------------------------

Note

Lån og sikkerhetsstillelse til medlemmer

Er det gitt lån eller sikkerhetsstillelse til ledende personer: Nei

Opplysninger om:

Medlemmer av:

Mer om lån og sikkerhetsstillelse

Annen kortsiktig gjeld utgjør i sin helhet gjeld til aksjonær. Lånet er ikke renteberegnet.

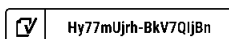


Arsoppgjør for
ELSTAD GROUP AS

926432281

01.01.2022 - 31.12.2022

Innhold	Side
Skattemelding	2
Næringsspesifikasjon	5
Forside	9
Resultatregnskap	10
Balanse pr. 31.12	11
Balanse pr. 31.12	12
Noter	13





ELSTAD GROUP AS
926432281

Skattemelding

24.05.2023 10.56
Side 2/8

Avstemningsperiode
Opplysninger t.o.m.

Årsoppgjør
31.12.2022

Inntekt og underskudd

Inntekt

Samlet mottatt konsernbidrag 21 670

Mottatt konsernbidrag

Avgivers organisasjonsnummer 926524909

Avgivers organisasjonsnavn Elstad Fabrication AS

Konsernbidrag 21 670

Avgivers konserntilknytning

Konserntilknytningstype Datterselskap

Beskrivelse av konserntilknytning Morselskap mottar konsernbidrag fra datterselskap

Stemmerettsbegrensning foreligger Nei

Ervervstidspunkt 2023-05-19

Inntektsfradrag 21 669

Underskudd til fremføring

Fremført underskudd fra tidligereår 7 413

Benyttet fremført underskudd fra tidligere år 1


Underskudd til fremføring i inntekt 7 412

Samlet inntekt 0

Formue og gjeld

Formuesobjekt

Formuesobjekt med verdsettingsrabatt - aksjer, næringsseiendom med mer 626 910

 Hy77mUjrh-BkV7Qij8n



ELSTAD GROUP AS
926432281

Skattemelding

24.05.2023 10.56
Side 3/8

Avstemmingsperiode
Opplysninger t.o.m.

Årsoppgjør
31.12.2022

Formuesobjekt uten verdsettingsrabatt	3 462
Gjeld	132 545
Samlet verdi før eventuell verdsettingsrabatt	630 372
Samlet gjeld	132 545


Opplysninger om skattesubjekt

Er selskapet børsnotert eller heleid av et børsnotert selskap?	Nei
Ble selskapet omorganisert over landegrensene i inntektsåret?	Nei
Har selskapet blitt del av et konsern i løpet av inntektsåret?	Nei
Har selskapet mottatt eller overført skattefrie eiendeler eller forpliktelser?	Nei
Eier eller kontrollerer selskapet, direkte eller indirekte, minst 50 prosent av selskap eller innretning i utlandet	Nei
Har selskapet virksomhet med fast driftssted i andre land	Nei
Skal selskapet rapportere opplysninger om ytelser mellom selskap og personlig aksjonær, deltaker eller nærstående til denne	Ja

Begrensning av rentefradrag i konsern og mellom nærstående

Kan selskapet dokumentere mindre enn 5 millioner i netto rentekostnader?	Ja
Har selskapet renter til fremføring fra tidligere år?	Nei
Er selskapet i konsern (iht. reglene for rentebegrensning)?	Nei
Rapporterer selskapet på vegne av konsern?	Nei

Grunnlag for beregning av selskapets netto påløpte renter

Totale opptjente renter	 Hy77mUjrh-BkV7Qij8n	4
-------------------------	---	---



ELSTAD GROUP AS
926432281

Skattemelding

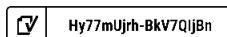
24.05.2023 10.56
Side 4/8

Avstemningsperiode Årsoppgjør
Opplysninger t.o.m. 31.12.2022

Netto rentekostnader -4

Verdsetting av aksje

Samlet verdi av aksjene bak selskapet 497 827





ELSTAD GROUP AS
926432281

Avstemningsperiode
Opplysninger t.o.m.

Årsoppgjør
31.12.2022

Næringsspesifikasjon

24.05.2023 10:56
Side 5/8

Resultatregnskap

Driftskostnad

Sum driftskostnad 21 673,25

Annen driftskostnad

6400 Leie av maskiner, inventar og utstyr med mer 1 222,50

6700 Regnskapstjenester, rådgivning med mer 20 443,75

7700 Andre kostnader 7,00

Sum finansinntekt 21 674,00

Finansinntekt

8005 Netto positiv resultatandel vedrørende investering i DS, TS og FKV 21 670,00

8050 Annen renteinntekt 4,00

Årsresultat 0,75

Balanseregnskap

Anleggsmiddel


Sum balanseverdi for anleggsmiddel 130 000,00

Balanseverdi for anleggsmiddel

1313 Investeringer i andre datter- og konsernselskap 130 000,00

Omløpsmiddel

Sum balanseverdi for omløpsmiddel 25 132,44

 Hy77mUjrh-BkV7Qij8n



ELSTAD GROUP AS
926432281

Avstemningsperiode
Opplysninger t.o.m.

Årsoppgjør
31.12.2022

Næringsspesifikasjon

24.05.2023 10.56
Side 6/8

Balanseverdi for omløpsmiddel

1560 Andre fordringer på selskap i samme konsern	21 670,00
1920 Bankinnskudd	3 462,44

Gjeld og egenkapital

Sum langsiktig gjeld	125 607,50
Sum kortsiktig gjeld	6 937,50
Sum egenkapital	22 587,44

Langsiktig gjeld

2260 Gjeld til selskap i samme konsern	125 607,50
--	------------

Kortsiktig gjeld

2400 Gjeld til leverandører	937,50
2910 Gjeld til ansatte og personlige eiere	6 000,00


Egenkapital

2000 Aksjekapital/Egenkapital andre foretak	30 000,00
2030 Annen innskutt egenkapital	-5 570,00
2080 Negativ egenkapital	1 842,56
Sum balanseverdi for eiendel	155 132,44
Sum gjeld og egenkapital	155 132,44

Beregnet næringsinntekt

Fordelt beregnet næringsinntekt

ID-nummer for næringsinntekt	1
Næringsinntekt for denne næringstypen	-21 669,25
Næringsinntekt	-21 669,25
Sum fradrag i næringsinntekt	21 670,00

 Hy77mUjrh-BkV7QjBn



ELSTAD GROUP AS
926432281

Avstemningsperiode
Opplysninger t.o.m.

Årsoppgjør
31.12.2022

Næringsspesifikasjon

24.05.2023 10.56
Side 7/8

Skattemessig resultat -21 669,25

Forskjell mellom regnskapsmessig og skattemessig verdi

Permanent forskjell

Resultatført konsernbidrag 21 670,00

Virksomhet

Regnskapspliktstype Full regnskapsplikt

Regnskapsperiode

Regnskapsperiode start 01.01.2022

Regnskapsperiode slutt 31.12.2022

Virksomhetstype Øvrig selskap

Regeltype for årsregnskap Regnskapslovens regler for små foretak

Kontaktperson

Navn Viktoria Moen-Bardølsgård

E-post viktoriamoen@sagaservices.no


Mobilnummer 92 09 25 83

SMS-nummer 92 09 25 83

Egenkapitalavstemming

Egenkapital pr 31.12. i fjor 22 586,69

Sum tillegg til inngående egenkapital 0,75

 Hy77mUjrh-BkV7Qij8n



ELSTAD GROUP AS
926432281

Avstemningsperiode
Opplysninger t.o.m.

Årsoppgjør
31.12.2022

Næringsspesifikasjon

24.05.2023 10.56
Side 8/8

Egenkapitalendring

Årets overskudd	0,75
Egenkapital pr 31.12.	22 587,44

Andre forhold

Ytelse fra aksjonær deltaker eller nærstående


Lån

Kostnadsførte renter	0
Lånesaldo ved utgangen av inntektsår	6 000

Skal bekreftes av revisor Nei

Funksjonell valuta

Valutakurs	1
Valutakode	NOK
Valutaverdi	1

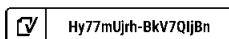
 Hy77mUjrh-BkV7Qij8n



Årsregnskap for
ELSTAD GROUP AS

926 432 281

Regnskapsår
01.01.2022 - 31.12.2022



Hy77mUjrh-BkV7QijBn



ELSTAD GROUP AS
926 432 281

Resultatregnskap


	Note	2022	10.01.2021 - 31.12.2021
Driftskostnader			
Annen driftskostnad		-21 673	-1 844
Sum driftskostnader		-21 673	-1 844
Driftsresultat		-21 673	-1 844
Finansinntekter			
Inntekt på investering i datterselskap og tilknyttet selskap	1	21 670	0
Annen renteinntekt		4	1
Sum finansinntekter		21 674	1
Netto finans		21 674	1
Resultat før skattekostnad		1	-1 843
Årsresultat		1	-1 843
Overføringer			
Udekket tap	4	1	-1 843
Sum overføringer		1	-1 843



ELSTAD GROUP AS
926 432 281

Balanse pr. 31.12

	Note	2022	2021
EIENDELER			
Anleggsmidler			
Finansielle anleggsmidler			
Investering i datterselskap	1, 5	130 000	130 000
Sum finansielle anleggsmidler		130 000	130 000
Sum anleggsmidler		130 000	130 000
Omløpsmidler			
Fordringer			
Kortsiktige konsernfordringer	1, 5	21 670	0
Sum fordringer		21 670	0
Bankinnskudd, kontanter og lignende			
Bankinnskudd, kontanter og lignende		3 462	4 831
Sum bankinnskudd, kontanter og lignende		3 462	4 831
Sum omløpsmidler		25 132	4 831
SUM EIENDELER		155 132	134 831

 Hy77mUjrh-BkV7QljBn




ELSTAD GROUP AS
926 432 281

Balanse pr. 31.12

	Note	2022	2021
EGENKAPITAL OG GJELD			
Egenkapital			
Innskutt egenkapital			
Selskapskapital	4, 6	30 000	30 000
Annen innskutt egenkapital	4	-5 570	-5 570
Sum innskutt egenkapital		24 430	24 430
Opptjent egenkapital			
Udekket tap	4	-1 843	-1 843
Sum opptjent egenkapital		-1 843	-1 843
Sum egenkapital		22 587	22 587
Gjeld			
Annen langsiktig gjeld			
Langsiktig konserngjeld	1, 5	125 608	105 000
Sum annen langsiktig gjeld		125 608	105 000
Kortsiktig gjeld			
Leverandørgjeld		938	1 244
Annen kortsiktig gjeld		6 000	6 000
Sum kortsiktig gjeld		6 938	7 244
Sum gjeld		132 545	112 244
SUM EGENKAPITAL OG GJELD		155 132	134 831

Hønefoss, 24.05.2023

Ole Morten Andestad Elstad
styrets leder / daglig leder

 Hy77mUjrh-BkV7QljBn



ELSTAD GROUP AS
926 432 281

Noter

Regnskapsprinsipper

Årsregnskapet er satt opp i samsvar med regnskapsloven og god regnskapsskikk for små foretak. Årsregnskapet er satt opp under forutsetningen om fortsatt drift.

Klassifisering og vurdering av balanseposter

Anleggsmidler er eiendeler bestemt til varig eie eller bruk. Eiendeler som er knyttet til varekretsløpet er klassifisert som omløpsmidler. Fordringer klassifiseres som omløpsmidler hvis de forfaller til betaling innen ett år etter transaksjonsdagen. Tilsvarende klassifiseres gjeld som kortsiktig hvis gjelden forfaller til betaling innen ett år. Langsiktig gjeld er gjeld som forfaller senere enn ett år etter transaksjonsdagen. Første års avdrag på langsiktige fordringer og langsiktig gjeld klassifiseres likevel ikke som omløpsmiddel og kortsiktig gjeld.

Omløpsmidler vurderes til laveste av anskaffelseskost og virkelig verdi. Kortsiktig gjeld balanseføres til nominelt beløp på etableringstidspunktet.

Anleggsmidler vurderes til anskaffelseskost. Varige anleggsmidler avskrives etter en fornuftig avskrivningsplan. Anleggsmidlene nedskrives til virkelig verdi ved verdifall som ikke forventes å være forbigående. Langsiktig gjeld med unntak av andre avsetninger balanseføres til nominelt beløp på etableringstidspunktet.

Fordringer

Kundefordringer og andre fordringer er oppført i balansen til pålydende etter fradrag for avsetning til forventet tap. Avsetning til tap gjøres på grunnlag av individuelle vurderinger av de enkelte fordringene. I tillegg gjøres det for øvrige kundefordringer en uspesifisert avsetning for å dekke antatt tap.

Varige driftsmidler

Varige driftsmidler balanseføres og avskrives over driftsmidlenes levetid dersom de har antatt levetid over 3 år og har en kostpris som overstiger kr 15 000. Direkte vedlikehold av driftsmidler kostnadsføres løpende under driftskostnader, mens påkostninger eller forbedringer tillegges driftsmidlets kostpris og avskrives i takt med driftsmidlet.

Skatt

Skattekostnaden i resultatregnskapet omfatter både periodens betalbare skatt og endring i utsatt skatt. Utsatt skatt er beregnet med 22% på grunnlag av de midlertidige forskjeller som eksisterer mellom regnskapsmessige og skattemessige verdier, samt skattemessig underskudd til fremføring ved utgangen av regnskapsåret. Skatteøkende og skattereduserende midlertidige forskjeller som reverserer eller kan reversere i samme periode er fastsatt og skattevirkningen er beregnet på nettogrunnlaget.



ELSTAD GROUP AS
926 432 281

Antall årsverk

Selskapet har ikke hatt ansatte i løpet av regnskapsåret.

Lån og sikkerhetsstillelse til ledende personer, aksjeeiere med videre

Det er ikke gitt lån eller sikkerhetsstillelse til medlemmer av styrende organer.

Mer om lån og sikkerhetsstillelse

Annen kortsiktig gjeld utgjør i sin helhet gjeld til aksjonær.

Lånet er ikke renteberegnet.

Note 1 - Konsern, datterselskap og tilknyttet selskap

Navn og forretningsadresse	Eierandel %	Stemmeandel %	Egenkapital siste årsregnskap	Resultat siste årsregnskap
Elstad Maskiner AS	100	100	109 032	-71 680
Elstad Fabrication AS	100	100	488 861	128 438

Konsernregnskapet inngår ikke i konsolideringen til morselskap.

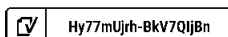
Note 2 - Spesifisering av skatt

Skattepliktig inntekt	2022	10.01.2021 - 31.12.2021
Resultat før skatt	1	-1 843
Permanente forskjeller	-21 670	-5 570
- Anvendelse av fremførbart underskudd	-1	0
+/- Mottatt/avgitt konsernbidrag	21 670	0
Skattepliktig inntekt	0	-7 413

Note 3 - Midlertidige forskjeller - utsatt skatt/skattefordel

Utsatt skatt/utsatt skattefordel i balansen avsettes på grunnlag av forskjeller mellom regnskapsmessige og skattemessige verdier i henhold til norsk regnskapsstandard for skatt. Midlertidige skatteøkende og skattereduserende forskjeller som kan utlignes er nettoført.

Midlertidige forskjeller knyttet til:	01.01.2022	31.12.2022	Endring
Fremførbart underskudd	-7 413	-7 412	-1
Netto forskjeller	-7 413	-7 412	-1
Skattereduserende forskjeller som ikke kan utlignes	7 413	7 412	1
Sum midlertidige forskjeller som påvirker betalbar skatt	0	0	0
Utsatt skatt 31.12.2022 basert på 22 %	0	0	0





ELSTAD GROUP AS
926 432 281

Note 4 - Egenkapital

	Aksjekapital	Annen innsk. EK	Udekket tap	Sum
Egenkapital 31.12 forrige år	30 000	-5 570	-1 843	22 587
Årsresultat	0	0	1	1
Egenkapital 31.12.2022	30 000	-5 570	-1 843	22 587

Note 5 - Konsern, tilknyttet selskap m.v.

Fordringer

	2022	10.01.2021 - 31.12.2021
Samlet beløp som gjelder foretak i samme konsern	21 670	0


Annen langsiktig gjeld

	2022	10.01.2021 - 31.12.2021
Samlet beløp som gjelder foretak i samme konsern	125 608	105 000

Note 6 - Aksjer

Aksjeklasse	Antall aksjer	Aksjenes pålydende	Bokført verdi
Ord. aksjer	30 000	1	30 000

Aksjonærer	Antall aksjer	Eierandel %	Aksjeklasse
Ole Morten Elstad	30 000	100	Ord. aksjer

 Hy77mUjrh-Bkv7QljBn



Document history

COMPLETED BY ALL:
26.05.2023 18:12

SENT BY OWNER:
Viktoria Moen-Bardølsgård - 24.05.2023 11:04

DOCUMENT ID:
BkV7QIjBn

ENVELOPE ID:
Hy77mUjrh-BkV7QIjBn

DOCUMENT NAME:

Årsoppgjør 2022 - ELSTAD GROUP AS (24.05.2023 10_58).pdf
15 pages

ALL ATTACHMENTS APPROVED:

Årsoppgjør 2022 - ELSTAD GROUP AS (24.05.2023 10_58).pdf-pAd
ES-B10E7Uor3.pdf

Activity log

RECIPIENT	ACTION*	TIMESTAMP (CET)	METHOD	DETAILS
1. Ole Morten Andestad Elstad oleelstad@hotmail.com	Signed Authenticated	26.05.2023 18:12 26.05.2023 18:10	eID Low	Norwegian BankID (DOB: 89/09/19) IP: 89.11.156.175

* Action describes both the signing and authentication performed by each recipient. Authentication refers to the ID method used to access the document.

Custom events

No custom events related to this document

Verified ensures that the document has been signed according to the method stated above.
Copies of signed documents are securely stored by Verified.

To review the signature validity, please open this PDF using Adobe Reader.



GDPR
compliant



eIDAS
standard



PDF
PAdES
sealed