

**ÅRSREGNSKAPET FOR REGNSKAPSÅRET 2022 - GENERELL INFORMASJON****Enheten**

Organisasjonsnummer: 938 087 075  
Organisasjonsform: Aksjeselskap  
Foretaksnavn: CONSIDIUM CONSULTING GROUP AS  
Forretningsadresse: Billingstadsløtta 19B  
1396 BILLINGSTAD

**Regnskapsår**

Årsregnskapets periode: 01.01.2022 - 31.12.2022

**Konsern**

Mørselskap i konsern: Ja  
Konsernregnskap lagt ved: Ja

**Regnskapsregler**

Regler for små foretak benyttet: Ja  
Benyttet ved utarbeidelsen av årsregnskapet til selskapet: Regnskapslovens alminnelige regler  
Benyttet ved utarbeidelsen av årsregnskapet til konsernet: Regnskapslovens alminnelige regler

**Årsregnskapet fastsatt av kompetent organ**

Bekreftet av representant for selskapet: Arne Martin Nytrøen  
Dato for fastsettelse av årsregnskapet: 13.02.2023

**Grunnlag for avgivelse**

År 2022: Årsregnskapet er elektronisk innlevert  
År 2021: Tall er hentet fra elektronisk innlevert årsregnskap fra 2022

*Det er ikke krav til at årsregnskapet m.v. som sendes til Regnskapsregisteret er undertegnet. Kontrollen på at dette er utført ligger hos revisor/enhetens øverste organ. Sikkerheten ivaretas ved at innsender har rolle/rettighet for innsending av årsregnskapet via Altinn, og ved at det bekreftes at årsregnskapet er fastsatt av kompetent organ.*

Brønnøysundregistrene, 21.08.2024



## Resultatregnskap

Beløp i: NOK	Note	2022	2021
<b>RESULTATREGNSKAP</b>			
<b>Inntekter</b>			
Annen driftsinntekt		25 676 280	24 400 943
<b>Sum inntekter</b>		<b>25 676 280</b>	<b>24 400 943</b>
<b>Kostnader</b>			
Lønnskostnad	7	24 500 393	23 674 047
Avskrivning	2		
Annen driftskostnad		1 175 872	726 899
<b>Sum kostnader</b>		<b>25 676 265</b>	<b>24 400 946</b>
<b>Driftsresultat</b>		<b>15</b>	<b>-3</b>
<b>Finansinntekter og finanskostnader</b>			
Inntekt på investering i datterselskap og tilknyttet selskap		441 509	197 748
Inntekt på andre investeringer		1 344	1 248
Renteinntekt fra foretak i samme konsern		128 233	124 796
Annen renteinntekt		547	509
<b>Sum finansinntekter</b>		<b>571 633</b>	<b>324 301</b>
<b>Netto finans</b>		<b>571 633</b>	<b>324 301</b>
<b>Ordinært resultat før skattekostnad</b>		<b>571 648</b>	<b>324 298</b>
Skattekostnad	1	128 004	72 097
<b>Ordinært resultat etter skattekostnad</b>		<b>443 644</b>	<b>252 201</b>
<b>Årsresultat</b>		<b>443 644</b>	<b>252 201</b>
<b>Overføringer og disponeringer</b>			
Ordinært utbytte		-405 600	-474 300
Overføring til/fra annen egenkapital		-38 044	222 099
<b>Sum overføringer og disponeringer</b>		<b>-443 644</b>	<b>-252 201</b>



### Balanse

Beløp i: NOK	Note	2022	2021
<b>BALANSE - EIENDELER</b>			
<b>Anleggsmidler</b>			
<b>Immaterielle eiendeler</b>			
Sum immaterielle eiendeler		0	
<b>Finansielle anleggsmidler</b>			
Investeringer i aksjer og andeler	3	331	331
Sum finansielle anleggsmidler		331	331
Sum anleggsmidler		331	331
<b>Omløpsmidler</b>			
<b>Varer</b>			
<b>Fordringer</b>			
Kundefordringer	4,10		
Andre fordringer		20 000	
Konsernfordringer		2 796 939	2 902 139
Sum fordringer		2 816 939	2 902 139
<b>Bankinnskudd, kontanter og lignende</b>			
Bankinnskudd, kontanter og lignende	4	2 732 188	2 620 417
Sum bankinnskudd, kontanter og lignende		2 732 188	2 620 417
Sum omløpsmidler		5 549 127	5 522 556
<b>SUM EIENDELER</b>		<b>5 549 458</b>	<b>5 522 887</b>
<b>BALANSE - EGENKAPITAL OG GJELD</b>			
<b>Egenkapital</b>			
<b>Innskutt egenkapital</b>			
Aksjekapital		106 000	106 000
Beholdning av egne aksjer		-4 600	-600
Annen innskutt egenkapital		17 100	17 100



## Balanse

<b>Beløp i: NOK</b>	<b>Note</b>	<b>2022</b>	<b>2021</b>
<b>Sum innskutt egenkapital</b>		<b>118 500</b>	<b>122 500</b>
<b>Opptjent egenkapital</b>			
Annen egenkapital		155 458	193 415
<b>Sum opptjent egenkapital</b>		<b>155 458</b>	<b>193 415</b>
<b>Sum egenkapital</b>	5	<b>273 958</b>	<b>315 915</b>
<b>Sum langsiktig gjeld</b>		<b>0</b>	<b>0</b>
<b>Kortsiktig gjeld</b>			
Betalbar skatt	1	128 004	72 097
Skyldige offentlige avgifter		2 314 779	2 267 617
Utbytte	5	405 600	474 300
Annen kortsiktig gjeld		2 427 117	2 392 958
<b>Sum kortsiktig gjeld</b>		<b>5 275 500</b>	<b>5 206 972</b>
<b>Sum gjeld</b>		<b>5 275 500</b>	<b>5 206 972</b>
<b>SUM EGENKAPITAL OG GJELD</b>		<b>5 549 458</b>	<b>5 522 887</b>



## Konsernets resultatregnskap

Beløp i: NOK	Note	2022	2021
<b>RESULTATREGNSKAP</b>			
<b>Inntekter</b>			
Honorarinntekter		60 962 008	49 326 660
<b>Sum inntekter</b>		<b>60 962 008</b>	<b>49 326 660</b>
<b>Kostnader</b>			
Kjøp klienttjenester		319 502	398 321
Lønnskostnad	7	24 605 746	23 734 190
Avskrivning	2	48 487	48 487
Annen driftskostnad		6 390 572	5 215 252
<b>Sum kostnader</b>		<b>31 364 307</b>	<b>29 396 250</b>
<b>Driftsresultat</b>		<b>29 597 701</b>	<b>19 930 410</b>
<b>Finansinntekter og finanskostnader</b>			
Utbytte		1 344	1 248
Annen renteinntekt		547	509
<b>Sum finansinntekter</b>		<b>1 891</b>	<b>1 757</b>
Annen finanskostnad		35 515	30 849
<b>Sum finanskostnader</b>		<b>35 515</b>	<b>30 849</b>
<b>Netto finans</b>		<b>-33 624</b>	<b>-29 092</b>
<b>Ordinært resultat før skattekostnad</b>		<b>29 564 077</b>	<b>19 901 318</b>
Skattekostnad	1	128 004	72 097
<b>Ordinært resultat etter skattekostnad</b>		<b>29 436 073</b>	<b>19 829 221</b>
<b>Årsresultat</b>		<b>29 436 073</b>	<b>19 829 221</b>
<b>Overføringer og disponeringer</b>			
Ordinært utbytte		-405 600	-474 300
Konsernbidrag		-28 992 429	-19 577 020
Overføring til/fra annen egenkapital		-38 044	222 099
<b>Sum overføringer og disponeringer</b>		<b>-29 436 073</b>	<b>-19 829 221</b>



## Konsernets balanse

Beløp i: NOK	Note	2022	2021
<b>BALANSE - EIENDELER</b>			
<b>Anleggsmidler</b>			
<b>Immaterielle eiendeler</b>			
Sum immaterielle eiendeler		0	
<b>Varige driftsmidler</b>			
Kontorinventar	2	355 712	404 199
Sum varige driftsmidler		355 712	404 199
<b>Finansielle anleggsmidler</b>			
Investeringer i aksjer og andeler	3	331	331
Sum finansielle anleggsmidler		331	331
Sum anleggsmidler		356 043	404 530
<b>Omløpsmidler</b>			
<b>Varer</b>			
<b>Fordringer</b>			
Kundefordringer	9	7 578 258	5 658 696
Andre fordringer	4	108 895	19 592
Sum fordringer		7 687 153	5 678 288
<b>Bankinnskudd, kontanter og lignende</b>			
Bankinnskudd, kontanter og lignende	4	17 261 322	13 971 062
Sum bankinnskudd, kontanter og lignende		17 261 322	13 971 062
Sum omløpsmidler		24 948 475	19 649 350
<b>SUM EIENDELER</b>		<b>25 304 518</b>	<b>20 053 880</b>

## BALANSE - EGENKAPITAL OG GJELD

### Egenkapital

#### Innskutt egenkapital



## Konsernets balanse

<b>Beløp i: NOK</b>	<b>Note</b>	<b>2022</b>	<b>2021</b>
Aksjekapital		106 000	106 000
Beholdning av egne aksjer		-4 600	-600
Annen innskutt egenkapital		17 100	17 100
<b>Sum innskutt egenkapital</b>		<b>118 500</b>	<b>122 500</b>
<b>Opptjent egenkapital</b>			
Annen egenkapital		155 458	193 415
<b>Sum opptjent egenkapital</b>		<b>155 458</b>	<b>193 415</b>
<b>Sum egenkapital</b>	5	<b>273 958</b>	<b>315 915</b>
<b>Gjeld</b>			
<b>Langsiktig gjeld</b>			
<b>Annen langsiktig gjeld</b>			
Langsiktig konserngjeld	6	16 612 738	11 462 928
<b>Sum annen langsiktig gjeld</b>		<b>16 612 738</b>	<b>11 462 928</b>
<b>Sum langsiktig gjeld</b>		<b>16 612 738</b>	<b>11 462 928</b>
<b>Kortsiktig gjeld</b>			
Leverandørgjeld		220 713	185 975
Betalbar skatt		128 004	72 097
Skyldige offentlige avgifter		5 046 388	4 929 707
Utbytte	5	405 600	474 300
Annen kortsiktig gjeld		2 617 117	2 612 959
<b>Sum kortsiktig gjeld</b>		<b>8 417 822</b>	<b>8 275 038</b>
<b>Sum gjeld</b>		<b>25 030 560</b>	<b>19 737 966</b>
<b>SUM EGENKAPITAL OG GJELD</b>		<b>25 304 518</b>	<b>20 053 881</b>



## Brønnøysundregistrene

### ÅRSREGNSKAP FOR REGNSKAPSÅRET 2022 - GENERELL INFORMASJON

Journalnummer: 2023 344964

#### Enheten

Organisasjonsnummer: 938 087 075  
Organisasjonsform: Aksjeselskap  
Foretaksnavn: CONSIDIUM CONSULTING GROUP AS  
Forretningsadresse: Billingstadsletta 22  
1396 BILLINGSTAD

#### Regnskapsår

Årsregnskapets periode: 01.01.2022 - 31.12.2022

#### Konsern

Morselskap i konsern: Ja  
Konsernregnskap lagt ved: Ja

#### Regnskapsregler

Regler for små foretak benyttet: Ja  
Benyttet ved utarbeidelsen av  
årsregnskapet til selskapet: Regnskapslovens alminnelige regler  
Benyttet ved utarbeidelsen av  
årsregnskapet til konsernet: Regnskapslovens alminnelige regler

#### Årsregnskapet fastsatt av kompetent organ

Bekreftet av representant for selskapet: Arne Martin Nytrøen  
Dato for fastsettelse av årsregnskapet: 13.02.2023

#### Grunnlag for avgivelse

År 2022: Årsregnskap er elektronisk innlevert.  
År 2021: Tall er hentet fra elektronisk innlevert årsregnskap fra 2022.

*Det er ikke krav til at årsregnskapet m.v. som sendes til Regnskapsregisteret er undertegnet. Kontrollen på at dette er utført ligger hos revisor/enhetens øverste organ. Sikkerheten ivaretas ved at innsender har rolle/rettighet for innsending av årsregnskapet via Altinn, og ved at det bekreftes at årsregnskapet er fastsatt av kompetent organ.*

Brønnøysundregistrene, 03.04.2023



Organisasjonsnr: 938 087 075  
CONSIDIUM CONSULTING GROUP AS

## RESULTATREGNSKAP

<b>Beløp i: NOK</b>	<b>Note</b>	<b>2022</b>	<b>2021</b>
<b>RESULTATREGNSKAP</b>			
<b>Inntekter</b>			
Annen driftsinntekt		25 676 280	24 400 943
<b>Sum inntekter</b>		<b>25 676 280</b>	<b>24 400 943</b>
<b>Kostnader</b>			
Lønnskostnad	7	24 500 393	23 674 047
Avskrivning	2		
Annen driftskostnad		1 175 872	726 899
<b>Sum kostnader</b>		<b>25 676 265</b>	<b>24 400 946</b>
<b>Driftsresultat</b>		<b>15</b>	<b>-3</b>
<b>Finansinntekter og finanskostnader</b>			
Inntekt på investering i datterselskap og tilknyttet selskap		441 509	197 748
Inntekt på andre investeringer		1 344	1 248
Renteinntekt fra foretak i samme konsern		128 233	124 796
Annen renteinntekt		547	509
<b>Sum finansinntekter</b>		<b>571 633</b>	<b>324 301</b>
<b>Netto finans</b>		<b>571 633</b>	<b>324 301</b>
<b>Ordinært resultat før skattekostnad</b>		<b>571 648</b>	<b>324 298</b>
Skattekostnad	1	128 004	72 097
<b>Ordinært resultat etter skattekostnad</b>		<b>443 644</b>	<b>252 201</b>
<b>Årsresultat</b>		<b>443 644</b>	<b>252 201</b>
<b>Overføringer og disponeringer</b>			
Ordinært utbytte		-405 600	-474 300
Overføring til/fra annen egenkapital		-38 044	222 099
<b>Sum overføringer og disponeringer</b>		<b>-443 644</b>	<b>-252 201</b>



Organisasjonsnr: 938 087 075  
CONSIDIUM CONSULTING GROUP AS

## BALANSE

Beløp i: NOK

Note	2022	2021
------	------	------

### BALANSE - EIENDELER

<b>Anleggsmidler</b>			
Immaterielle eiendeler			
Sum immaterielle eiendeler		0	
<b>Finansielle anleggsmidler</b>			
Investeringer i aksjer og andeler	3	331	331
Sum finansielle anleggsmidler		331	331
Sum anleggsmidler		331	331
<b>Omløpsmidler</b>			
Varer			
<b>Fordringer</b>			
Kundefordringer	4,10		
Andre fordringer		20 000	
Konsernfordringer		2 796 939	2 902 139
Sum fordringer		2 816 939	2 902 139
<b>Bankinnskudd, kontanter og lignende</b>			
Bankinnskudd, kontanter og lignende	4	2 732 188	2 620 417
Sum bankinnskudd, kontanter og lignende		2 732 188	2 620 417
Sum omløpsmidler		5 549 127	5 522 556
<b>SUM EIENDELER</b>		<b>5 549 458</b>	<b>5 522 887</b>

### BALANSE - EGENKAPITAL OG GJELD

<b>Egenkapital</b>			
<b>Innskutt egenkapital</b>			
Aksjekapital		106 000	106 000
Beholdning av egne aksjer		-4 600	-600
Annen innskutt egenkapital		17 100	17 100
Sum innskutt egenkapital		118 500	122 500
<b>Opptjent egenkapital</b>			
Annen egenkapital		155 458	193 415
Sum opptjent egenkapital		155 458	193 415
Sum egenkapital	5	273 958	315 915



<b>Sum langsiktig gjeld</b>		<b>0</b>	<b>0</b>
<b>Kortsiktig gjeld</b>			
Betalbar skatt			72 097
Skyldige offentlige avgifter	1	128 004	
Utbytte	5	405 600	474 300
Annen kortsiktig gjeld		2 427 117	2 392 958
<b>Sum kortsiktig gjeld</b>		<b>5 275 500</b>	<b>5 206 972</b>
<b>Sum gjeld</b>		<b>5 275 500</b>	<b>5 206 972</b>
<b>SUM EGENKAPITAL OG GJELD</b>		<b>5 549 458</b>	<b>5 522 887</b>



Organisasjonsnr: 938 087 075  
CONSIDIUM CONSULTING GROUP AS

## KONSERNRESULTATREGNSKAP

<b>Beløp i: NOK</b>	<b>Note</b>	<b>2022</b>	<b>2021</b>
<b>RESULTATREGNSKAP</b>			
<b>Inntekter</b>			
Honorarinntekter		60 962 008	49 326 660
<b>Sum inntekter</b>		<b>60 962 008</b>	<b>49 326 660</b>
<b>Kostnader</b>			
Kjøp klienttjenester		319 502	398 321
Lønnskostnad	7	24 605 746	23 734 190
Avskrivning	2	48 487	48 487
Annen driftskostnad		6 390 572	5 215 252
<b>Sum kostnader</b>		<b>31 364 307</b>	<b>29 396 250</b>
<b>Driftsresultat</b>		<b>29 597 701</b>	<b>19 930 410</b>
<b>Finansinntekter og finanskostnader</b>			
Utbytte		1 344	1 248
Annen renteinntekt		547	509
<b>Sum finansinntekter</b>		<b>1 891</b>	<b>1 757</b>
Annen finanskostnad		35 515	30 849
<b>Sum finanskostnader</b>		<b>35 515</b>	<b>30 849</b>
<b>Netto finans</b>		<b>-33 624</b>	<b>-29 092</b>
<b>Ordinært resultat før skattekostnad</b>			
Skattekostnad	1	29 564 077	19 901 318
<b>Ordinært resultat etter skattekostnad</b>		<b>29 436 073</b>	<b>19 829 221</b>
<b>Årsresultat</b>		<b>29 436 073</b>	<b>19 829 221</b>
<b>Overføringer og disponeringer</b>			
Ordinært utbytte		-405 600	-474 300
Konsernbidrag		-28 992 429	-19 577 020
Overføring til/fra annen egenkapital		-38 044	222 099
<b>Sum overføringer og disponeringer</b>		<b>-29 436 073</b>	<b>-19 829 221</b>



Organisasjonsnr: 938 087 075  
CONSIDIUM CONSULTING GROUP AS

## KONSERNBALANSE

<u>Beløp i: NOK</u>	<u>Note</u>	<u>2022</u>	<u>2021</u>
<b>BALANSE - EIENDELER</b>			
<b>Anleggsmidler</b>			
<b>Immaterielle eiendeler</b>			
Sum immaterielle eiendeler		0	
<b>Varige driftsmidler</b>			
Kontorinventar	2	355 712	404 199
Sum varige driftsmidler		355 712	404 199
<b>Finansielle anleggsmidler</b>			
Investeringer i aksjer og andeler	3	331	331
Sum finansielle anleggsmidler		331	331
Sum anleggsmidler		356 043	404 530
<b>Omløpsmidler</b>			
<b>Varer</b>			
<b>Fordringer</b>			
Kundefordringer	9	7 578 258	5 658 696
Andre fordringer	4	108 895	19 592
Sum fordringer		7 687 153	5 678 288
<b>Bankinnskudd, kontanter og lignende</b>			
Bankinnskudd, kontanter og lignende	4	17 261 322	13 971 062
Sum bankinnskudd, kontanter og lignende		17 261 322	13 971 062
Sum omløpsmidler		24 948 475	19 649 350
<b>SUM EIENDELER</b>		<b>25 304 518</b>	<b>20 053 880</b>
<b>BALANSE - EGENKAPITAL OG GJELD</b>			
<b>Egenkapital</b>			
<b>Innskutt egenkapital</b>			
Aksjekapital		106 000	106 000
Beholdning av egne aksjer		-4 600	-600
Annen innskutt egenkapital		17 100	17 100
Sum innskutt egenkapital		118 500	122 500
<b>Opptjent egenkapital</b>			
Annen egenkapital		155 458	193 415



Sum opptjent egenkapital		155 458	193 415
Sum egenkapital	5	273 958	315 915
<b>Gjeld</b>			
Langsiktig gjeld			
Annen langsiktig gjeld			
Langsiktig konserngjeld	6	16 612 738	11 462 928
Sum annen langsiktig gjeld		16 612 738	11 462 928
Sum langsiktig gjeld		16 612 738	11 462 928
<b>Kortsiktig gjeld</b>			
Leverandørgjeld		220 713	185 975
Betalbar skatt		128 004	72 097
Skyldige offentlige avgifter		5 046 388	4 929 707
Utbytte	5	405 600	474 300
Annen kortsiktig gjeld		2 617 117	2 612 959
Sum kortsiktig gjeld		8 417 822	8 275 038
Sum gjeld		25 030 560	19 737 966
<b>SUM EGENKAPITAL OG GJELD</b>		<b>25 304 518</b>	<b>20 053 881</b>



Organisasjonsnr: 938 087 075  
CONSIDIUM CONSULTING GROUP AS

NOTEOPPLYSNINGER - SELSKAP - alle poster oppgitt i hele tall

Note  
1

**Regnskapsprinsipper**  
Årsregnskapet er satt opp etter regnskapsloven. Regnskapsreglene for små foretak er fulgt.

Note

#### Antall aksjer og aksjeeiere

Aksjeklasse	Ant. aksjer	Pålydende	Bokført verdi
Ordinære aksjer	1060.00	100.00	106000.00

Aksjeeiere - fritekst	Antall	Eierandel	Aksjeklasse
ASPELUND BENTE LØKEN	5.00	0.47%	Ordinære aksjer
BOMAN ALF HENRIK	41.00	3.87%	Ordinære aksjer
CONSIDIUM CONSULTING GROUP AS	36.00	3.40%	Ordinære aksjer
FASSELAND HELGE ODDVAR	70.00	6.60%	Ordinære aksjer
FUNDERUD ROAR	11.00	1.04%	Ordinære aksjer
FURST SIRI	70.00	6.60%	Ordinære aksjer
GLOSLI ØYSTEIN	61.00	5.75%	Ordinære aksjer
GRAANER LARS	10.00	0.94%	Ordinære aksjer
HILDE VIVIANN	70.00	6.60%	Ordinære aksjer
JACOBSEN MORTEN	70.00	6.60%	Ordinære aksjer
LÆ SIGURD MAGNE	70.00	6.60%	Ordinære aksjer
LOOK AHEAD MANAGEMENT AS	70.00	6.60%	Ordinære aksjer
NYTRØEN ARNE MARTIN	70.00	6.60%	Ordinære aksjer
OSNES HALLGJERD	70.00	6.60%	Ordinære aksjer
OTTHO HARALD MEYER	51.00	4.81%	Ordinære aksjer
REVE BJARTE GATLAND	2.00	0.19%	Ordinære aksjer
ROSENDAL METTE KRISTIN	70.00	6.60%	Ordinære aksjer
SKARVERANDEN AS	70.00	6.60%	Ordinære aksjer
STENBERG JOHNERIK	1.00	0.09%	Ordinære aksjer



SÆBØ TERJE MØLLERHAUG	70.00	6.60%	Ordinære aksjer
ASK-HENRIKSEN TERJE	70.00	6.60%	Ordinære aksjer
Vibecke Hverven	1.00	0.09%	Ordinære aksjer
Trond Adland	1.00	0.09%	Ordinære aksjer
<u>Sum</u>	<u>Sum antall</u>	<u>Sum eierandel</u>	
	1060.00	99.94%	

## Note

7

## Lønn og ytelser

<u>Lønn</u>	<u>Årets</u>	<u>Fjorårets</u>
	18170897.00	16665384.00
<u>Arbeidsgiveravgift</u>	<u>Årets</u>	<u>Fjorårets</u>
	3031765.00	2920705.00
<u>Pensjonskostnader</u>	<u>Årets</u>	<u>Fjorårets</u>
	2223395.00	3310588.00
<u>Andre ytelser</u>	<u>Årets</u>	<u>Fjorårets</u>
	1074336.00	777370.00
<u>Sum lønnskostnader</u>	<u>Årets</u>	<u>Fjorårets</u>
	24500393.00	23674047.00

## Ytelser til daglig leder

## Note

## Ytelser til andre ledende personer

<u>Ledende person</u>	<u>Lønn</u>	<u>Pensj.forpl.</u>	<u>Andre godtgj.</u>
Styreleder			

## Note

## Antall årsverk i regnskapsåret

Virksomheten har hatt følgende antall årsverk:  
0.00

## Note

## Lån og sikkerhetsstillelse til ledende personer og aksjeeiere

Er det gitt lån eller sikkerhetsstillelse til ledende personer: Nei

<u>Omløpsmidler</u>	<u>Startdato</u>	<u>Sluttdato</u>	<u>Endring</u>
---------------------	------------------	------------------	----------------



Skattemessig fremf.undersk. Startdato Sluttdato Endring

Kortsiktig gjeld Startdato Sluttdato Endring



Organisasjonsnr: 938 087 075  
CONSIDIUM CONSULTING GROUP AS

NOTEOPPLYSNINGER - KONSERN - alle poster oppgitt i hele tall

**Note**  
1

**Regnskapsprinsipper**  
Årsregnskapet er satt opp etter regnskapsloven. Regnskapsreglene for små foretak er fulgt.

**Note**

**Antall aksjer og aksjeeiere**

<u>Aksjeeiere - fritekst</u>	<u>Antall</u>	<u>Eierandel</u>	<u>Aksjeklasse</u>
<u>Sum</u>	<u>Sum antall</u>	<u>Sum eierandel</u>	

**Note**  
7

**Lønn og ytelser**

<u>Lønn</u>	<u>Årets</u>	<u>Fjorårets</u>
	18170897.00	16665384.00
<u>Arbeidsgiveravgift</u>	<u>Årets</u>	<u>Fjorårets</u>
	3031765.00	2920705.00
<u>Pensjonskostnader</u>	<u>Årets</u>	<u>Fjorårets</u>
	2223395.00	3310588.00
<u>Andre ytelser</u>	<u>Årets</u>	<u>Fjorårets</u>
	1074336.00	777370.00
<u>Sum lønnskostnader</u>	<u>Årets</u>	<u>Fjorårets</u>
	24500393.00	23674047.00

**Note**

**Antall årsverk i regnskapsåret**

Virksomheten har hatt følgende antall årsverk:  
0.00

**Note**





## CONSIDIUM CONSULTING GROUP AS

Org.nr. 938 087 075

Resultatregnskap	Note	Morselskap		Konsern	
		2022	2021	2022	2021
<b>Driftsinntekter</b>					
Honorarinntekter				60 962 008	49 326 660
Refusjon personalkostnader		25 676 280	24 400 943	60 962 008	49 326 660
		<u>25 676 280</u>	<u>24 400 943</u>	<u>60 962 008</u>	<u>49 326 660</u>
<b>Driftskostnader</b>					
Kjøp tjenester				319 502	398 321
Lønnskostnad	7	24 500 393	23 674 047	24 605 746	23 734 190
Avskrivning	2			48 487	48 487
Annen driftskostnad		1 175 872	726 899	6 390 572	5 215 252
		<u>25 676 265</u>	<u>24 400 946</u>	<u>31 364 307</u>	<u>29 396 250</u>
<b>Driftsresultat</b>		15	-3	29 597 701	19 930 410
<b>Finansinntekter og -kostnader</b>					
Andel overskudd Det indre selskap		441 509	197 748		
Renteinntekt konsern		128 233	124 796		
Utbytte		1 344	1 248	1 344	1 248
Annen renteinntekt		547	509	547	509
Annen rentekostnad		0	0	0	0
Annen finanskostnad		0	0	-35 515	-30 849
		<u>571 633</u>	<u>324 301</u>	<u>-33 624</u>	<u>-29 092</u>
<b>Overskudd før skatt</b>		571 648	324 298	29 564 077	19 901 318
Skattekostnad	1	-128 004	-72 097	-128 004	-72 097
<b>Årets overskudd</b>		<u>443 644</u>	<u>252 201</u>	<u>29 436 073</u>	<u>19 829 221</u>
<b>Overføringer og disponeringer</b>					
Utbytte		-405 600	-474 300	-405 600	-474 300
Overført til Det indre selskap				-28 992 429	-19 577 020
Overført til/fra annen egenkapital		-38 044	222 099	-38 044	222 099
		<u>-443 644</u>	<u>-252 201</u>	<u>-29 436 073</u>	<u>-19 829 221</u>





## CONSIDIUM CONSULTING GROUP AS

Org.nr. 938 087 075

Balanse per 31. desember	Note	Morselskap		Konsern	
		2022	2021	2022	2021
<b>EIENDELER</b>					
<b>Anleggsmidler</b>					
Kontorinventar	2			355 712	404 199
<b>Omløpsmidler</b>					
Kundefordringer	9			7 578 258	5 658 696
Andre fordringer		2 816 939	2 902 139	108 895	19 592
Aksjer	3	331	331	331	331
Bankinnskudd	4	2 732 188	2 620 417	17 261 322	13 971 062
		<u>5 549 458</u>	<u>5 522 887</u>	<u>24 948 806</u>	<u>19 649 681</u>
<b>Sum eiendeler</b>		<u>5 549 458</u>	<u>5 522 887</u>	<u>25 304 518</u>	<u>20 053 880</u>
<b>GJELD OG EGENKAPITAL</b>					
<b>Egenkapital</b>					
<b>Innskutt egenkapital</b>					
Aksjekapital		106 000	106 000	106 000	106 000
Egne aksjer		-4 600	-600	-4 600	-600
Annen innskutt egenkapital		17 100	17 100	17 100	17 100
		<u>118 500</u>	<u>122 500</u>	<u>118 500</u>	<u>122 500</u>
<b>Opptjent egenkapital</b>					
Annen egenkapital		155 458	193 414	155 458	193 414
<b>Sum egenkapital</b>	5	<u>273 958</u>	<u>315 914</u>	<u>273 958</u>	<u>315 914</u>
<b>Gjeld</b>					
<b>Langsiktig gjeld</b>					
Mellomregning Det indre selskap	6			16 612 738	11 462 928
<b>Kortsiktig gjeld</b>					
Leverandørgjeld				220 713	185 975
Betalbar skatt	1	128 004	72 097	128 004	72 097
Skyldig offentlige avgifter		2 314 779	2 267 617	5 046 388	4 929 707
Avsatt utbytte	5	405 600	474 300	405 600	474 300
Annen kortsiktig gjeld		2 427 117	2 392 959	2 617 117	2 612 959
		<u>5 275 500</u>	<u>5 206 973</u>	<u>8 417 822</u>	<u>8 275 038</u>
<b>Sum egenkapital og gjeld</b>		<u>5 549 458</u>	<u>5 522 887</u>	<u>25 304 518</u>	<u>20 053 880</u>


Billingsstad, 13. februar 2023


  
Siri Fürst, styremedlem

  
Alf Henrik Boman, styremedlem



Harald Meyer Ottho, styreleder

  
Mette Kristin Rosendal, daglig leder

  
Terje Møllerhaug Sæbø, styremedlem



**CONSIDIUM CONSULTING GROUP AS**  
Org.nr. 938 087 075

## NOTER TIL ÅRSREGNSKAPET FOR 2022

### Regnskapsprinsipper

#### Generelt

Selskapet utøver sin virksomhet som hovedmann gjennom Det indre selskap Considium Consulting Group og har rett til inntil 4 % av overskuddet i Det indre selskap.

Årsregnskapet er satt opp i samsvar med regnskapsloven og god regnskapsskikk for små foretak. Investeringen er i selskapsregnskapet bokført etter kostmetoden. Årsregnskapet inkluderer Det indre Selskap Considium Consulting Group AS. Transaksjoner og mellomværende mellom selskapene er eliminert.

#### Salgsinntekter

Honorarinntekter består av honorar for tjenester som er utført i løpet av året samt fakturerte utlegg og kostnader.

#### Varige driftsmidler

Varige driftsmidler med begrenset økonomisk levetid avskrives planmessig over driftsmidlets forventede levetid.

#### Investering i aksjer

Aksjer er bokført til laveste verdi av kostpris og markedsverdi.

#### Pensjonskostnad

Årlig premie anses som pensjonskostnad. Beregnet pensjonsforpliktelse for de ansatte som er forsikret i kollektivordningen og pensjonspremiefond er ikke medtatt i balansen.

#### Kortsiktige fordringer og gjeld

Kortsiktige fordringer og gjeld omfatter poster som forfaller til betaling innen ett år. Fordringer oppføres netto etter avsetning for forventet tap.

#### Utsatt skatt/skattekostnad

Skattekostnad er knyttet til regnskapsmessig resultat og består av betalbar skatt og endring i utsatt skatt. Utsatt skatt i balansen er beregnet på positive midlertidige forskjeller mellom regnskapsmessige og skattemessige balanseverdier. Dette gjelder kun for hovedmannen Considium Consulting Group AS. Deltakerne i Det indre Selskap Considium Consulting Group er ansvarlig for betalbar skatt og utsatt skatt i dette selskapet.



## Note 1 - Skatter

Det er ingen midlertidige forskjeller per 31. desember.

Årets skattekostnad er som følger:

	Morselskap	Konsern
Overskudd før skatt	571 648	29 564 077
Overskudd til eiere/deltakere		-28 992 429
Permanente forskjeller	10 189	10 189
Grunnlag betalbar skatt	<u>581 837</u>	<u>581 837</u>
Betalbar skatt 22 %	128 004	128 004
Restskatt tidligere år	0	0
Skattekostnad	<u>128 004</u>	<u>128 004</u>

## Note 2 – Varige driftsmidler

	Tepper, kunst o.l.	Inventar	Innredning	Sum
Anskaffelseskost 01.01.	131 297	351 853	66 510	549 660
Anskaffelseskost 31.12.	131 297	351 853	66 510	549 660
Akk.avskrivning 31.12.	0	-140 740	-53 208	-193 948
Balanseført pr. 31.12.	131 297	211 113	13 302	355 712
Årets avskrivninger	0	35 185	13 302	48 487
Økonomisk levetid Avskrivningsplan	Avskrives ikke	10 år (10 %) Lineær	5 år (20 %) Lineær	

## Note 3 - Investering i aksjer

Selskapet eier 384 aksjer i Storebrand til en markedsverdi på kr 32.794 ved årsslutt.

## Note 4 - Bankinnskudd

Herav er inkludert kr 1.505.226 som vedrører ansattes skattetreksmidler.



## Note 5 - Aksjekapital/annen egenkapital

Aksjekapitalen består av 1.060 aksjer, hver pålydende kr 100, og er fullt innbetalt.

	<b>UB aksjer</b>
Hallgjerd Osnes	70
Helge Fasseland	70
Look Ahead Management AS v/Frode Pedersen	70
Mette Rosendal	70
Morten Jacobsen	70
Sigurd Lae	0
Siri Først	70
Skarveranden AS v/Terje Folge	70
Terje Ask Henriksen	70
Terje Sæbø	70
Arne Martin Nytrøen	70
John-Erik Stenberg	0
Vivi-Ann Hilde	70
Øystein Glosli	0
Harald Meyer Ottho	70
Lars Graaner	10
Bente Aspelund	0
Bjarte Reve	15
Alf Henrik Boman	56
Roar Funderud	31
Vibecke Hverven	50
Trond Adland	0
Ingjerd Birkelund	4
Pål Kleven-Fredriksen	2
Esben Keim	5
Marie Louse Skaugrud	1
<b>Sum</b>	<b>1 014</b>
Egne aksjer	46
<b>Sum</b>	<b>1 060</b>

\*Indirekte eie gjennom 100 % eiet aksjeselskap.



Egenkapitalen fordeler seg som følger:

	Aksjekapital	Egne aksjer	Annen innsk. egenkapital	Annen opptj. egenkapital	Total
Per 01.01	106 000	-600	17 100	193 415	315 915
Kjøp av egne aksjer		-5 500		-104 500	-110 000
Salg av egne aksjer		1 500		28 500	30 000
Årets overskudd				29 436 073	29 436 073
Overført til Indre Selskap				-28 992 429	-28 992 429
Avsatt utbytte				-405 600	-405 600
Per 31.12	106 000	-4 600	17 100	155 458	273 958

## Note 6 – Mellomregning – Indre selskap

Rentebærende gjeld til Det indre Selskap Considium Consulting Group AS

## Note 7 - Ansatte og godtgjørelse til ansatte, revisor, m.v.

Antall årsverk i 2022 var 24.

Selskapet er pliktig til å ha pensjonsordning etter lov om obligatorisk tjenestepensjon. Selskapet har etablert en ordning som tilfredsstillende kravene i denne lov.

Lønnskostnader består av:

	Morselskap		Konsern	
	2022	2021	2022	2021
Lønn	18 170 897	16 665 384	18 170 897	16 665 384
Arbeidsgiveravgift	3 031 765	2 920 705	3 031 765	2 920 705
Pensjonskostnad	2 223 395	3 310 588	2 223 395	3 310 588
Annen lønnskostnad	1 074 336	777 370	1 179 689	837 513
	<u>24 500 393</u>	<u>23 674 047</u>	<u>24 605 746</u>	<u>23 734 190</u>

Godtgjørelse for 2022 til selskapets daglige leder og styreformann utgjør hhv. kr 275 000 og kr 275 000. Lønn til daglig leder for 2022 utgjør kr 1.184.000 inkludert godtgjørelse for daglig ledelse.

Honorar til revisor i 2022 er kr 149.755,- ekskl. mva, hvorav kr 72.000 vedrører revisjon, og kr 77.755,- vedrører regnskapsmessig og skattemessig assistanse, samt annen rådgivning.



**Note 8 - Andre forpliktelser**

Selskapet har inngått avtale om leie av kontorlokaler. Kvartalsvis leie for 2022 utgjør kr 266.221 ekskl. mva. Leieavtalen utløper 30.06.2024.

**Note 9 – Pantstillelser**

Som sikkerhet for ubenyttet kassekreditt er kundefordringer med bokført verdi på kr 7.578.258 pantsatt overfor DnB. Pålydende verdi av pantet utgjør kr 1.500.000.

\*\*\*



Til generalforsamlingen i Considium Consulting Group AS

## Uavhengig revisors beretning

### Konklusjon

Vi har revidert årsregnskapet for Considium Consulting Group AS som består av:

- selskapsregnskapet, som består av som viser et overskudd på kr 443.644, består av balanse per 31. desember 2022 og resultatregnskap for regnskapsåret avsluttet per denne datoen og noter til årsregnskapet, herunder et sammendrag av viktige regnskapsprinsipper, og
- konsernregnskapet, som viser et overskudd på kr 29.436.073, består av balanse per 31. desember 2022, resultatregnskap for regnskapsåret avsluttet per denne datoen og noter til årsregnskapet, herunder et sammendrag av viktige regnskapsprinsipper.

Etter vår mening

- oppfyller årsregnskapet gjeldende lovkrav,
- gir selskapsregnskapet et rettviseende bilde av selskapets finansielle stilling per 31. desember 2022 og av dets resultat for regnskapsåret avsluttet per denne datoen i samsvar med regnskapslovens regler og god regnskapsskikk i Norge, og
- gir konsernregnskapet et rettviseende bilde av konsernets finansielle stilling per 31. desember 2022 og av dets resultat for regnskapsåret avsluttet per denne datoen i samsvar med regnskapslovens regler og god regnskapsskikk i Norge.

### Grunnlag for konklusjonen

Vi har gjennomført revisjonen i samsvar med de internasjonale revisjonsstandardene International Standards on Auditing (ISA-ene). Våre oppgaver og plikter i henhold til disse standardene er beskrevet nedenfor under *Revisors oppgaver og plikter ved revisjonen av årsregnskapet*. Vi er uavhengige av selskapet og konsernet slik det kreves i lov, forskrift og International Code of Ethics for Professional Accountants (inkludert internasjonale uavhengighetsstandarder) utstedt av the International Ethics Standards Board for Accountants (IESBA-reglene), og vi har overholdt våre øvrige etiske forpliktelser i samsvar med disse kravene. Innhentet revisjonsbevis er etter vår vurdering tilstrekkelig og hensiktsmessig som grunnlag for vår konklusjon.

### Styrets og daglig leders ansvar for årsregnskapet

Styret og daglig leder (ledelsen) er ansvarlige for å utarbeide årsregnskapet og for at det gir et rettviseende bilde i samsvar med regnskapslovens regler og god regnskapsskikk i Norge. Ledelsen er også ansvarlig for slik intern kontroll som den finner nødvendig for å kunne utarbeide et årsregnskap som ikke inneholder vesentlig feilinformasjon, verken som følge av misligheter eller utilsiktede feil.

Revisjonsfirmaet Flattum & Co AS  
St. Olavs gate 25, 0166 OSLO.  
Postboks 62 Sentrum, 0101 OSLO  
Organisasjonsnummer/revisornummer:  
Foretaksregisteret NO 894934352 MVA

E-mail: [post@flattum.no](mailto:post@flattum.no)  
Web: [www.flattum.no](http://www.flattum.no)  
Telefon: +47 22 98 21 20  
Medlemskap: Den norske Revisorforening  
Regnskap Norge

Internasjonal forbindelse:





Ved utarbeidelsen av årsregnskapet er ledelsen ansvarlig for å ta standpunkt til selskapets og konsernets evne til fortsatt drift og opplyse om forhold av betydning for fortsatt drift. Forutsetningen om fortsatt drift skal legges til grunn for årsregnskapet så lenge det ikke er sannsynlig at virksomheten vil bli avvirket.


*Revisors oppgaver og plikter ved revisjonen av årsregnskapet*

Vårt mål er å oppnå betryggende sikkerhet for at årsregnskapet som helhet ikke inneholder vesentlig feilinformasjon, verken som følge av misligheter eller utilsiktede feil, og å avgi en revisjonsberetning som inneholder vår konklusjon. Betryggende sikkerhet er en høy grad av sikkerhet, men ingen garanti for at en revisjon utført i samsvar med ISA-ene, alltid vil avdekke vesentlig feilinformasjon som eksisterer. Feilinformasjon kan oppstå som følge av misligheter eller utilsiktede feil. Feilinformasjon blir vurdert som vesentlig dersom den enkeltvis eller samlet med rimelighet kan forventes å påvirke økonomiske beslutninger som brukerne foretar basert på årsregnskapet.

For videre beskrivelse av revisors oppgaver og plikter vises det til:  
<https://revisorforeningen.no/revisionsberetninger>

Oslo, 13. februar 2023

**Revisjonsfirmaet Flattum & Co AS**

  
Thorbjørn Grindhaug  
Statsautorisert revisor