



ÅRSREGNSKAPET FOR REGNSKAPSÅRET 2021 - GENERELL INFORMASJON

Enheten

Organisasjonsnummer: 870 963 882
Organisasjonsform: Interkommunalt selskap
Foretaksnavn: GLÅMDAL INTERKOMMUNALE
RENOVASJONSSSELKAP IKS
Forretningsadresse: Hærnesvegen 299
2116 SANDER

Regnskapsår

Årsregnskapets periode: 01.01.2021 - 31.12.2021

Konsern

Morselskap i konsern: Nei

Regnskapsregler

Regler for små foretak benyttet: Ja
Benyttet ved utarbeidelsen av årsregnskapet til selskapet: Regnskapslovens alminnelige regler

Årsregnskapet fastsatt av kompetent organ

Bekreftet av representant for selskapet: Trond Sørensen
Dato for fastsettelse av årsregnskapet: 14.06.2022

Grunnlag for avgivelse

År 2021: Årsregnskapet er elektronisk innlevert
År 2020: Tall er hentet fra elektronisk innlevert årsregnskap fra 2021

Det er ikke krav til at årsregnskapet m.v. som sendes til Regnskapsregisteret er undertegnet. Kontrollen på at dette er utført ligger hos revisor/enhetens øverste organ. Sikkerheten ivaretas ved at innsender har rolle/rettighet for innsending av årsregnskapet via Altinn, og ved at det bekreftes at årsregnskapet er fastsatt av kompetent organ.

Brønnøysundregistrene, 09.08.2023



Resultatregnskap

Beløp i: NOK	Note	2021	2020
RESULTATREGNSKAP			
Inntekter			
Avfallsgebyrer	9	44 919 359	48 294 341
Salgsinntekt		19 586 218	14 429 289
Andre driftsinntekter		1 505 633	1 716 837
Sum inntekter		66 011 210	64 440 467
Kostnader			
Lønnskostnad	3, 4	22 459 903	21 932 454
Ordinære avskrivninger	5	10 915 962	10 224 718
Behandling av avfall, kjøp fraksjoner		15 307 390	16 120 972
Andre driftskostnader	3	16 460 174	15 046 806
Sum kostnader		65 143 429	63 324 949
Driftsresultat		867 781	1 115 518
Finansinntekter og finanskostnader			
Annen renteinntekt		-2 910	29 999
Andre finansinntekter	2	578 000	496 333
Sum finansinntekter		575 090	526 332
Annen rentekostnad		628 204	861 815
Sum finanskostnader		628 204	861 815
Netto finans		-53 114	-335 483
Ordinært resultat før skattekostnad		814 667	780 034
Skattekostnad på ordinært resultat	11		
Ordinært resultat etter skattekostnad		814 667	780 034
Årsresultat		814 667	780 034
Årsresultat etter minoritetsinteresser		814 667	780 034
Totalresultat		814 667	780 034



Resultatregnskap

Beløp i: NOK	Note	2021	2020
Overføringer og disponeringer			
Udekket tap	10, 10		780 034
Avsatt til annen egenkapital	10	814 667	
Overført fra annen egenkapital	10		
Sum overføringer og disponeringer		814 667	780 034



Balanse

Beløp i: NOK	Note	2021	2020
BALANSE - EIENDELER			
Anleggsmidler			
Immaterielle eiendeler			
Varige driftsmidler			
Bygningsmessige anlegg	5	25 459 303	20 589 909
Maskiner, biler, inventar og utstyr	5	31 110 538	31 598 536
Sum varige driftsmidler		56 569 840	52 188 445
Finansielle anleggsmidler			
Investeringer i tilknyttet selskap	2	342 040	342 040
Investeringer i aksjer	2		
Andre fordringer og innskudd	9	536 580	1 317 467
Sum finansielle anleggsmidler		878 620	1 659 507
Sum anleggsmidler		57 448 460	53 847 952
Omløpsmidler			
Varer			
Fordringer			
Kundefordringer	2	2 859 104	1 170 903
Andre kortsiktige fordringer		1 268 378	957 002
Sum fordringer		4 127 482	2 127 904
Bankinnskudd, kontanter og lignende			
Bankinnskudd, kontanter o.l.	6	22 137 399	5 887 405
Sum bankinnskudd, kontanter og lignende		22 137 399	5 887 405
Sum omløpsmidler		26 264 880	8 015 309
SUM EIENDELER		83 713 341	61 863 261

BALANSE - EGENKAPITAL OG GJELD



Balanse

Beløp i: NOK	Note	2021	2020
Egenkapital			
Innskutt egenkapital			
Opptjent egenkapital			
Annen egenkapital	8, 10	780 383	-34 283
Sum opptjent egenkapital		780 383	-34 283
Sum egenkapital		780 383	-34 283
Gjeld			
Langsiktig gjeld			
Annen langsiktig gjeld			
Gjeld til kredittinstitusjoner	5, 7	60 656 342	49 363 156
Selvkostfond	9, 10	5 848 054	
Sum annen langsiktig gjeld		66 504 396	49 363 156
Sum langsiktig gjeld		66 504 396	49 363 156
Kortsiktig gjeld			
Gjeld til kredittinstitusjoner	7		
Leverandørgjeld	2	6 880 087	3 416 521
Skyldige offentlige avgifter		1 848 895	2 642 130
Annen kortsiktig gjeld		7 699 579	6 475 737
Sum kortsiktig gjeld		16 428 561	12 534 389
Sum gjeld		82 932 957	61 897 545
SUM EGENKAPITAL OG GJELD		83 713 341	61 863 261



Brønnøysundregistrene

ÅRSREGNSKAP FOR REGNSKAPSÅRET 2021 - GENERELL INFORMASJON

Journalnummer: 2022 488934

Enheten

Organisasjonsnummer: 870 963 882
Organisasjonsform: Interkommunalt selskap
Foretaksnavn: GLÅMDAL INTERKOMMUNALE
RENOVASJONSSELSKAP IKS
Forretningsadresse: Hærnesvegen 299
2116 SANDER

Regnskapsår

Årsregnskapets periode: 01.01.2021 - 31.12.2021

Konsern

Morselskap i konsern: Nei

Regnskapsregler

Regler for små foretak benyttet: Ja
Benyttet ved utarbeidelsen av
årsregnskapet til selskapet: Regnskapslovens alminnelige regler

Årsregnskapet fastsatt av kompetent organ

Bekreftet av representant for selskapet: Trond Sørensen
Dato for fastsettelse av årsregnskapet: 14.06.2022

Grunnlag for avgivelse

År 2021: Årsregnskap er elektronisk innlevert.
År 2020: Tall er hentet fra elektronisk innlevert årsregnskap fra 2021.

Det er ikke krav til at årsregnskapet m.v. som sendes til Regnskapsregisteret er undertegnet. Kontrollen på at dette er utført ligger hos revisor/enhetens øverste organ. Sikkerheten ivaretas ved at innsender har rolle/rettighet for innsending av årsregnskapet via Altinn, og ved at det bekreftes at årsregnskapet er fastsatt av kompetent organ.

Brønnøysundregistrene, 22.06.2022



Organisasjonsnr: 870 963 882
GLÅMDAL INTERKOMMUNALE
RENOVASJONSSKAP IKS

RESULTATREGNSKAP

<u>Beløp i: NOK</u>	<u>Note</u>	<u>2021</u>	<u>2020</u>
RESULTATREGNSKAP			
Inntekter			
Avfallsgebyrer	9	44 919 359	48 294 341
Salgsinntekt		19 586 218	14 429 289
Andre driftsinntekter		1 505 633	1 716 837
Sum inntekter		66 011 210	64 440 467
Kostnader			
Lønnskostnad	3, 4	22 459 903	21 932 454
Ordinære avskrivninger	5	10 915 962	10 224 718
Behandling av avfall, kjøp fraksjoner		15 307 390	16 120 972
Andre driftskostnader	3	16 460 174	15 046 806
Sum kostnader		65 143 429	63 324 949
Driftsresultat		867 781	1 115 518
Finansinntekter og finanskostnader			
Annen renteinntekt		-2 910	29 999
Andre finansinntekter	2	578 000	496 333
Sum finansinntekter		575 090	526 332
Annen rentekostnad		628 204	861 815
Sum finanskostnader		628 204	861 815
Netto finans		-53 114	-335 483
Ordinært resultat før skattekostnad			
Skattekostnad på ordinært resultat	11	814 667	780 034
Ordinært resultat etter skattekostnad		814 667	780 034
Årsresultat		814 667	780 034
Årsresultat etter minoritetsinteresser		814 667	780 034
Totalresultat		814 667	780 034
Overføringer og disponeringer			
Udekket tap	10, 10		780 034
Avsatt til annen egenkapital	10	814 667	
Overført fra annen egenkapital	10		



Sum overføringer og
disponeringer

814 667

780 034



Organisasjonsnr: 870 963 882
GLÅMDAL INTERKOMMUNALE
RENOVASJONSSKAP IKS

BALANSE

Beløp i: NOK **Note** **2021** **2020**

BALANSE - EIENDELER

Anleggsmidler Immaterielle eiendeler

Varige driftsmidler

Bygningsmessige anlegg	5	25 459 303	20 589 909
Maskiner, biler, inventar og utstyr	5	31 110 538	31 598 536
Sum varige driftsmidler		56 569 840	52 188 445

Finansielle anleggsmidler

Investeringer i tilknyttet selskap	2	342 040	342 040
Investeringer i aksjer	2		
Andre fordringer og innskudd	9	536 580	1 317 467
Sum finansielle anleggsmidler		878 620	1 659 507

Sum anleggsmidler		57 448 460	53 847 952
--------------------------	--	-------------------	-------------------

Omløpsmidler

Varer

Fordringer

Kundefordringer	2	2 859 104	1 170 903
Andre kortsiktige fordringer		1 268 378	957 002
Sum fordringer		4 127 482	2 127 904

Bankinnskudd, kontanter og lignende

Bankinnskudd, kontanter o. l.	6	22 137 399	5 887 405
Sum bankinnskudd, kontanter og lignende		22 137 399	5 887 405

Sum omløpsmidler		26 264 880	8 015 309
-------------------------	--	-------------------	------------------

SUM EIENDELER		83 713 341	61 863 261
----------------------	--	-------------------	-------------------

BALANSE - EGENKAPITAL OG GJELD

Egenkapital

Innskutt egenkapital



Opptjent egenkapital			
Annen egenkapital	8, 10	780 383	-34 283
Sum opptjent egenkapital		780 383	-34 283
Sum egenkapital			
		780 383	-34 283
Gjeld			
Langsiktig gjeld			
Annen langsiktig gjeld			
Gjeld til			
kredittinstitusjoner	5, 7	60 656 342	49 363 156
Selvkostfond	9, 10	5 848 054	
Sum annen langsiktig gjeld		66 504 396	49 363 156
Sum langsiktig gjeld			
		66 504 396	49 363 156
Kortsiktig gjeld			
Gjeld til			
kredittinstitusjoner	7		
Leverandørgjeld	2	6 880 087	3 416 521
Skyldige offentlige avgifter		1 848 895	2 642 130
Annen kortsiktig gjeld		7 699 579	6 475 737
Sum kortsiktig gjeld		16 428 561	12 534 389
Sum gjeld			
		82 932 957	61 897 545
SUM EGENKAPITAL OG GJELD			
		83 713 341	61 863 261



Organisasjonsnr: 870 963 882
GLÅMDAL INTERKOMMUNALE
RENOVASJONSSKAP IKS

NOTEOPPLYSNINGER - SELSKAP - alle poster oppgitt i hele tall

Note

Antall aksjer og aksjeeiere

Note

3

Antall årsverk i regnskapsåret

Virksomheten har hatt følgende antall årsverk:
33.00

Omløpsmidler Startdato Sluttdato Endring

Skattemessig fremf.undersk. Startdato Sluttdato Endring

Kortsiktig gjeld Startdato Sluttdato Endring



GLÅMDAL INTERKOMMUNALE RENOVASJONSSELSKAP IKS

Driftsåret 01.01.2021 til 31.12.2021

2021

Pernico Dokumentinøkkel: 4ALFE-KM4CF725VE-HIAX0-QE0UB-1M2EP



INNHold

2	Fakta om GIR IKS	17	Regnskap
7	Årsmelding fra administrasjonen	26	Revisors beretning
8	Organisering av selskapet	28	Vedlegg
11	Årsberetning		

GIR IKS

GIR IKS ble etablert i 1994 og året 2021 er selskapets 27. driftsår. Selskapet ble stiftet av kommunene Eidskog, Kongsvinger, Nord-Odal og Sør-Odal.

Selskapet overtok driftsansvaret for renovasjonsordningen i eierkommunene fra oppstart. Fra oppstart har selskapet vært godt forankret blant innbyggere og eierkommuner.

Befolkning:	Folketall		Antall abonnenter			
	31.12.2021 (beregnet SSB)	Endring siste år	Hus- holdning	Endring husholdning	Hytte- abonnenter	Endring hytter
Eidskog kommune	6 032	-67	3 140	18	769	-5
Kongsvinger kommune	17 949	98	9 021	86	1 069	4
Nord-Odal kommune	5 016	-22	2 504	21	877	5
Sør-Odal kommune	7 978	64	3 805	32	611	-3
SUM	36 975	73	18 470	157	3 326	1

Nøkkeltall:	2017	2018	2019	2020	2021
Omsetning	55 744 052	57 706 403	57 276 622	64 440 467	66 011 210
Resultat	-305 454	-195 702	-1 149 204	780 034	814 667
Langsiktig gjeld	39 262 782	42 964 355	48 434 854	49 363 156	60 656 342
Egenkapital	530 596	334 887	-814 318	-34 283	780 383
Avfallsmengder (i tonn)	16 740	17 347	17 891	19 476	18 298
Materialgjenvinningsgrad	31	32	31	30	32
Total gjenvinningsgrad (%)	99	100	100	100	100
Gebyr i kr. per abonnent (eks mva)	1970	2070	2320	2490	2610
Selvkostresultat	-2 661 258	-2 413 922	1 893 431	117 779	6 629 704
Dekningsgrad selvkost	92,6%	93,8%	103,4%	100,2%	112,9%

Penneo Dokumentnøkkel: 4ALFE-KM4CH-P2SVE-HIAXO-QE0UB-1M2EP



Selskapet skal ivareta:

FORMÅL OG VIRKSOMHETSOMRÅDE

Selskapets hovedformål er å utføre offentlige tjenester for sine eiere, knyttet til renovasjon og innsamling av husholdningsavfall i eierkommunene.

Selskapet skal være en pådriver for fremtidsrettede og miljømessige gode løsninger for avfallshåndtering. Selskapet skal også være en pådriver for avfallsminimering, gjenbruk, gjenvinning og forsvarlig sluttbehandling av avfallet.

Eierkommunene har plikt til å levere alt avfall fra kommunenes virksomheter til selskapet, og skal ikke videreføre eller opprette mottaksanlegg for avfall uten etter avtale med selskapet.

Selskapet kan etablere eller delta i andre foretak dersom dette er hensiktsmessig for å oppfylle formålet.

Selskapet kan også påta seg andre arbeidsoppgaver for eierne, som eierne og selskapet måtte bli enige om.

Selskapets virksomhet er basert på følgende rammebetingelser:

- GIRs strategi
- Selskapsavtalen
- Økonomiplan

Selskapsavtalen er etter en grundig prosess, revidert i mai 2019. Denne gangen var revisjonen stort sett en utviding av lånerammene til selskapet fra 50 til 100 millioner kroner.



Mengder avfall

Husholdningsavfall innsamlet i GIR IKS

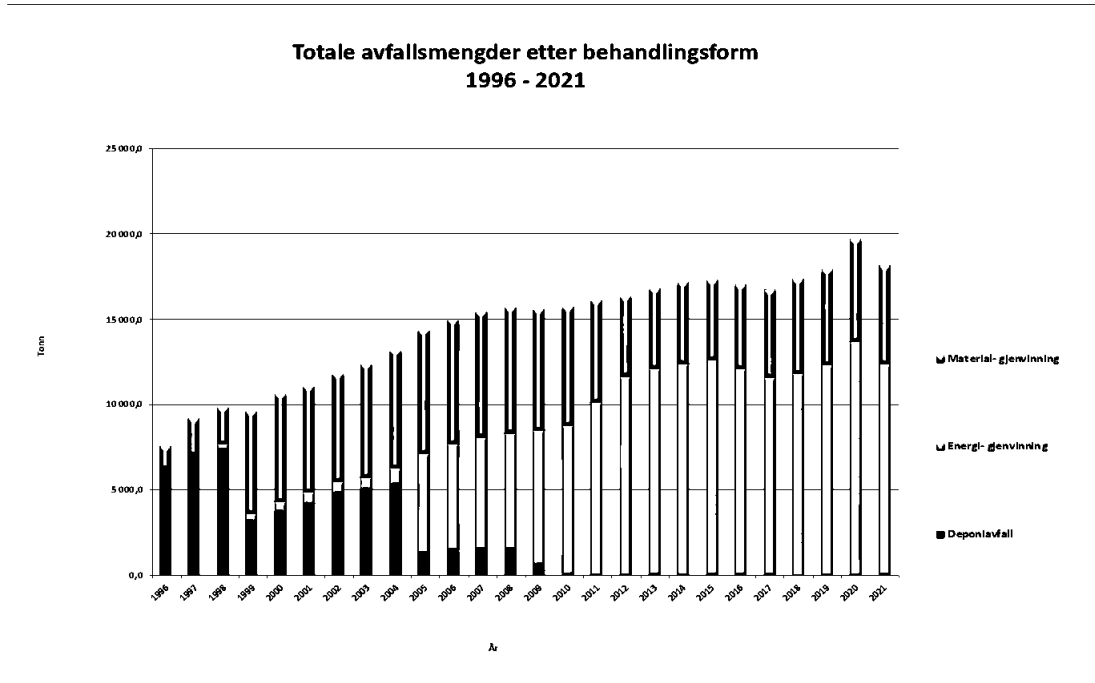
Avfallstype	2017		2018		2019		2020		2021	
	Total tonn	Kg/ Innb.	Tonn	Kg/ Innb.	Tonn	Kg/ Innb.	Tonn	Kg/ Innb.	Tonn	Kg/ Innb.
Restavfall	8 708	235,0	8 796	238,4	8 959	243,2	9 236,4	250,3	8 867,6	239,8
Våtorganisk	-	-	-	-	-	-	-	-	-	-
Papir, papp, kartong	2 033	54,9	2 017	54,7	1 985	53,9	1 924,7	52,2	1 808,3	48,9
Glass & metall emb.	566	15,3	579	15,7	575	15,6	581,5	15,8	537,2	14,5
Plast	264	7,1	297	8,1	291	7,9	307,0	8,3	485,8	13,1
Jern og metall	933	25,2	988	26,8	1 128	30,6	1 421,0	38,5	1 130,8	30,6
Tre-avfall	2 290	61,8	2 369	64,2	2 627	71,3	3 396,3	92,0	2 769,8	74,9
Tekstil	96	2,6	96	2,6	96	2,6	96,0	2,6	112,8	3,1
EE-avfall	588	15,9	708	19,2	634	17,2	461,5	12,5	759,0	20,5
Farlig avfall	237	6,4	279	7,6	300	8,1	220,7	6,0	247,8	6,7
Impregneret trevirke	349	9,4	368	10,0	412	11,2	589,9	16,0	472,5	12,8
Gips	62	1,7	72	1,9	93	2,5	113,9	3,1	107,9	2,9
Hage/park	82	2,2	180	4,9	161	4,4	270,1	7,3	189,1	5,1
Inert	433	11,7	476	12,9	591	16,0	767,4	20,8	622,7	16,8
Hardplast	78	2,1	101	2,7	-	-	-	-	-	-
Gulvbelegg m/ftalater	22	0,6	21	0,6	39	1,0	30,1	0,8	29,4	0,8
Mineralull							59,8	1,6	62,1	1,7
Bildekk									95,4	2,6
Sum	16 740	451,7	17 347	470,2	17 891	485,6	19 476	527,8	18 298	494,9

Avfallsmengdene fra 2020 til 2021 har vist en relativt kraftig reduksjon og nærmer seg nok et mer «normalt» nivå igjen etter at det verste av «pandemieffekter» ser ut til å gå seg. Total har reduksjonen i avfallsmengden vært 1.178 tonn, eller 6,0%. Det vi kan karakterisere som typiske «oppussingsfraksjoner», trevirke, impregneret trevirke, inert avfall og metall fra gjenvinningsstasjonen, har alle en nedgang på rundt 20% fra året før.

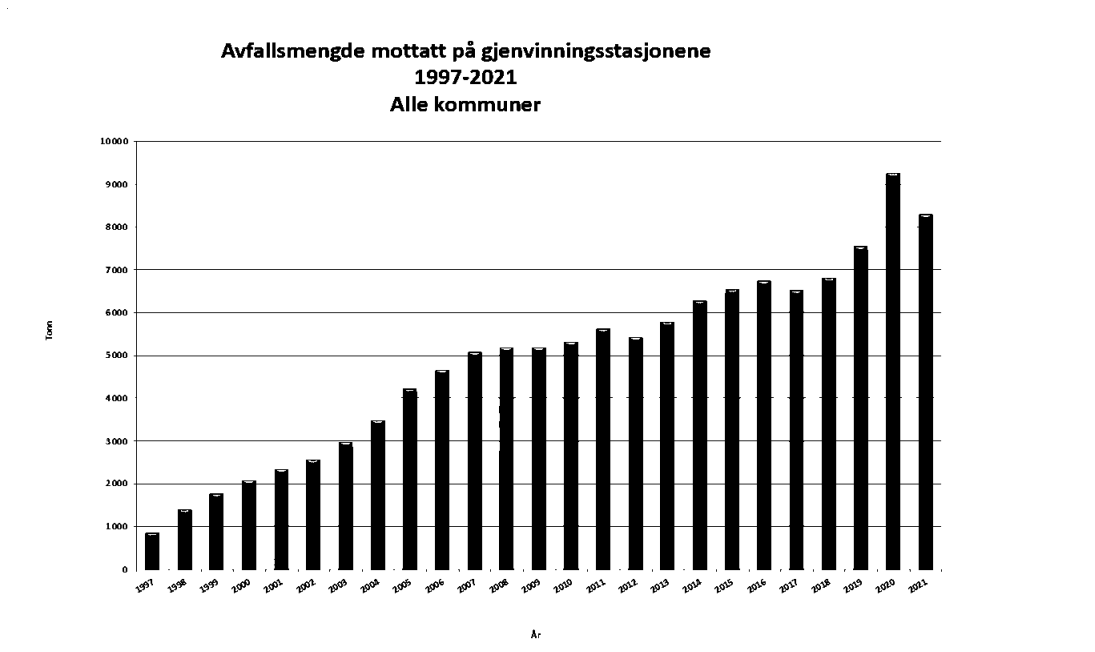
Vi ser at avfallsmengdene som vi henter inn hjemme har blitt redusert med 290 tonn, eller 2,9%, mens vi ser at det store utslaget og den store reduksjonen kommer på mengdene som leveres på gjenvinningsstasjonene våre. Her har reduksjonen fra 2020 til 2021, vært 888 tonn, eller 9,5%.

Avfallsmengden pr innbygger har blitt redusert med 32,9 kg, eller 6,2% fra 2020 til 2021.

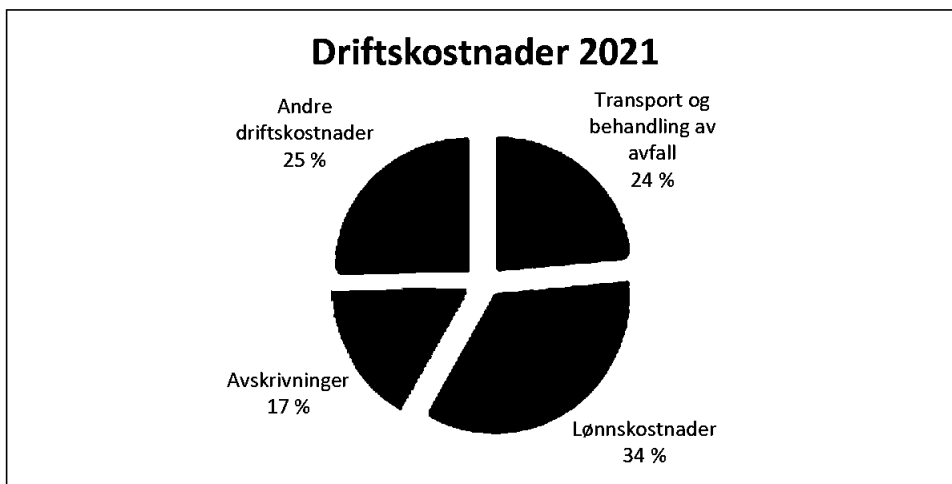
Penneo Dokumentnøkkel: 4ALFE-KMACH-P2SVE-HIAXO-QE0UB-1M2EP



Fra og med 2010 har GIR levert så godt som alt innkommet avfall til material- eller energigjenvinning. I 2021 var gjenvinningsgraden på 99,5 %.



Penneo Dokumentnøkkel: 4ALFE-KM4CH-P2SVE-HIAXO-QE0UB-1M2EP



I 2021 viser tallene at GIRs kostnadssammensetning er stort sett lik det den var i 2020. Det har vært en liten forskyvning fra lønnskostnader til avskrivninger med en økning i avskrivninger og reduksjon i lønnskostnader på 1%. Den samme forskyvingen ser vi mellom transport og behandling av avfall og andre driftskostnader, hvor andre driftskostnader har en økning på 1%, mens transport og behandling av avfall viser tilsvarende reduksjon.

Tallene viser også en liten forskyvning av avfall mottatt på gjenvinningsstasjonene. Kongsvinger er fremdeles den klart den største gjenvinningsstasjonen og står for nær halvparten (45%) av alt avfall mottatt på gjenvinningsstasjonene i 2021. Av våre 3 andre stasjoner, står Sør-Odal for det nest største volumet, med 22%, Nord-Odal for 18%, mens Eidskog er den minste, med 15% av volumet.

Vi har også i 2021 hatt lørdagsåpent i sommerhalvåret på gjenvinningsstasjonene. Dette mener vi har vært en suksess.



2021 – tilbake til «normalen» ?

Både ved inngangen og utgangen av 2021, var vi fremdeles midt i en pandemi. Allikevel er det min oppfatning at vi er på et mye bedre sted, pandemi-messig, ved utgangen av 2021, enn ved inngangen. I Norge er vi såpass heldig stilt at mesteparten av befolkningen har mottatt 3 vaksinedoser og at staten har satt inn de nødvendige korrigerende tiltakene, slik at effektene på økonomien dempes.

For GIR sin del, merket vi ennå ettervirkningene av stor usikkerhet og internasjonale nedstegninger. Det har vært vanskelig å forutse at prisene på råvarer svinger såpass mye. På den ene siden, betyr det at kostnadene våre øker med høyere strøm og dieselpriiser, mens på den andre siden får vi bedre betalt for det vi samler inn og leverer videre av råvarer som metaller, papp og papir, glass- og metallemballasje og plast. I tillegg merker vi effektene på investeringer som både blir dyrere og forsinket.

I tillegg har 2021 også lagt en stor begrensning på reise- og besøksaktiviteten vår. Noe som igjen gjør at vi henger etter på utviklingsoppgaver.

I 2021, ble vi også ulykksalig minnet på hvor viktig det er at innbyggerne sorterer avfallet sitt riktig. Vi har opplevd 3 branntilløp som vi har klart å slukke selv, mens vi også har opplevd 2 branner. 1 av brannene oppstod i en renovasjonsbil. Det var bare snarrådige handling fra sjåføren som hindret at dette hadde medført at vi hadde vært en renovasjonsbil i manko. Vi opplevde også en relativt stor brann på hovedanlegget vårt på Hernesmoen. Heldigvis gikk det også forholdsvis bra med den brannen. Ingen skader på mennesker eller maskiner og kun minimale skader ellers. Begge brannene er vi temmelig sikre på at skyldes litium batterier som er kastet i restavfallet.

I september, fikk to av våre ansatte sitt fagbrev i gjenvinningsfaget. En av disse har fullført sin læretid hos oss, og en tok fagbrev på grunnlag av lang og relevant praksis. 3 medarbeidere til, har gjennomført teoridelen til fagprøven og vi både håper og tror at også disse vil få fagbrevet sitt i løpet av 2022.

Også i 2021, har vi som jobber i renovasjons- og gjenvinningsbransjen, i likhet med en del andre viktige yrkesgrupper, fått en etterlengtet «statusheving». Vi er ikke «søppelmenn» lengre, men møter større forståelse for at våre oppgaver er essensielle for at samfunnet ellers skal «gå rundt». Som så mange andre viktige grupper, har også våre ansatte en forventning om at dette også vil gi uttelling i lønnsoppgjøret for 2022.

Årene som kommer, vil medføre relativt store endringer i innsamling og behandling av avfall. Også GIR planlegger for innsamling av matavfall fom 2023, i tillegg til at vi ønsker å bidra til at vi leverer renere og bedre råstoffer fra oss.

I år, vil jeg igjen rette en spesiell takk til alle ansatte, som på tross av smitteverntiltak og endrede retningslinjer hele tiden, har klart å opprettholde et høyt service- og aktivitetsnivå.

Trond Sørensen
Daglig leder



Organisasjon

Representantskapet.

Kommunene utøver sitt eierskap i selskapet gjennom representantskapet. Selskapets øverste organ velges for en periode på 4 år. Representantskapet velges nytt etter hvert kommunevalg. I 2016 startet GIRs nye representantskap sin funksjonstid og har bestått av 8 medlemmer hvorav hver deltagerkommunes kommunestyre oppnevner medlemmer med personlige varamedlemmer. Etter kommunevalget i 2019, ble det valgt nye medlemmer til representantskapet, med funksjon fra 2020.

Kommunenes eierandel og antall medlemmer i representantskapet i 2021:

Eidskog kommune	16,6 %	2 medlemmer
Kongsvinger kommune	48,4 %	2 medlemmer
Nord-Odal kommune	13,6 %	2 medlemmer
Sør-Odal kommune	21,4 %	2 medlemmer

Reglene for stemmegivning i representantskapet er endret i den nye selskapsavtalen. Representantene for hver kommune skal nå stemme samlet per kommune og i henhold til den eierandel som representeres. Oversikt over selskapets valgte medlemmer i representantskapet, fremgår av vedlegg 1.

Representantskapet hadde i 2021, 3 møter og behandlet 2 vedtakssaker.

Styret.

Styret skal ha 4 medlemmer valgt av representantskapet. I tillegg velges 2 varamedlemmer i numerisk rekkefølge. Ett styremedlem velges av og blant de ansatte med personlig vararepresentant. Styremedlemmene, herunder styrets leder og nestleder, velges av representantskapet for 2 år av gangen. Oversikt over selskapets valgte medlemmer i styret, fremgår av vedlegg 1.

Styret hadde i 2021, 9 møter og behandlet 7 vedtakssaker.

GIR har tegnet en styre- og ledelsesansvarsforsikring for styrets medlemmer og daglig leder for deres mulige ansvar overfor foretaket og tredjepersoner med dekning på inntil 10.000.000,-

Klageorganet.

Alle klagesaker behandles pr i dag av GIRs styre. Dersom styret opprettholder administrasjonens vedtak, oversendes klagen til kommunenes ordinære klagenemd.

Ny kommunelov fra 2018, medførte også endringer i forvaltningslovens §28 om klagenemd for selvstendige rettssubjekter, noe som vil ha innvirkning på klagebehandlingen i GIR i fremtiden. Representantskapet i GIR skal behandle ny klageordning på sitt møte vår/sommer 2022.

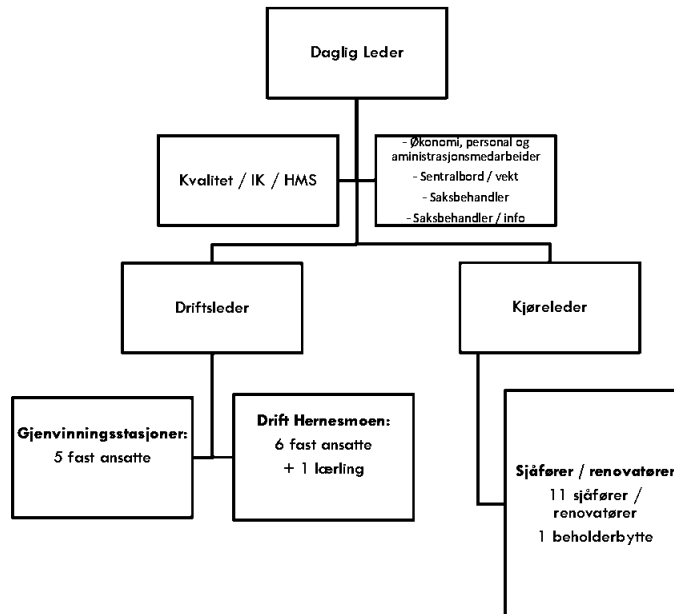
Administrativ organisering.

Selskapets administrative organisering er endret i 2021, og ivaretas av daglig leder, med Kvalitet / IK / HMS ansvarlig som stedfortreder. Driftsleder og kjøreleder inngår også i selskapets ledergruppe.

Administrasjon er lokalisert på Hernesmoen, Hærnesveien 299, 2116 Sander, hvor også mottak og uttransport av avfall fra husholdninger og gjenvinningsstasjoner blir ivaretatt.



Organisasjonskart GIR IKS, 2021:



Penneo Dokumentnøkkel: 4ALFE-KM4CH-P2SVE-HIAXO-QE0UB-1M2EP



GIR IKS har eierandeler i andre selskap og de er detaljert beskrevet i årsmeldingen for 2010 og denne kan leses på GIR IKS sin nettside.

Selskapene er:

- Retura Glåma AS ble etablert 01.01.06 som et heleid datterselskap av GIR IKS. GIR har i 2 omganger solgt seg ned i dette selskapet og eier fra og med 01.01.2012 34 % av aksjene i Retura Glåma AS

Årsberetning.

Selskapet.

Glåmdal Interkommunale Renovasjonsselskap IKS (GIR) eies av kommunene Eidskog, Kongsvinger, Nord-Odal og Sør-Odal.

Selskapet ble med virkning fra 2004 organisert som IKS, etter lov om interkommunale selskap.

Selskapet har kontoradresse og mottaksanlegg på Sander i Sør-Odal kommune. Alt innsamlet avfall kjøres til mottaksanlegget for sortering og omlasting. Selskapet har også via gjenvinningsstasjoner virksomhet i alle eierkommuner.

Formål og virksomhetsområde

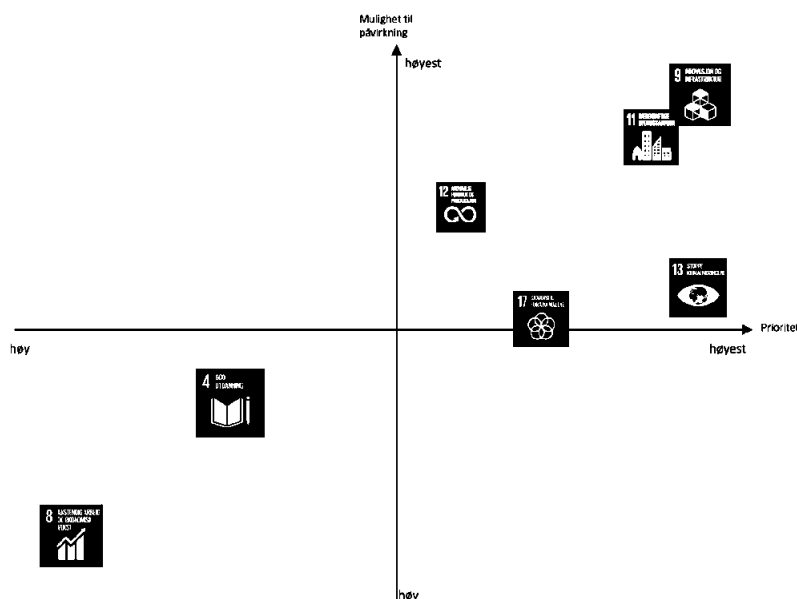
Selskapets hovedformål er å utføre offentlige tjenester for sine eiere, knyttet til renovasjon og innsamling av husholdningsavfall i eierkommunene.

Selskapet skal være en pådriver for fremtidsrettede og miljømessige gode løsninger for avfallshåndtering. Selskapet skal også være en pådriver for avfallsminimering, gjenbruk, gjenvinning og forsvarlig sluttbehandling av avfallet.

Selskapet skal ha det overordnede driftsansvaret for avfallshåndteringen i kommunene, og er ansvarlig for alle operative funksjoner.

GIR og FNs bærekraftsmål.

Som et ledd i GIRs strategiarbeid, har styret jobbet grundig med FNs bærekraftsmål. Resultatet er at styret har plukket ut de 7 viktigste bærekraftsmålene for selskapet og rangert dem i henhold til hvilke som har høyest prioritet for selskapet og hvilke selskapet har størst mulighet til å påvirke:





De 5 bærekraftsmålene som ender i øvre, høyre kvadrant, altså de som er viktigst for selskapet og hvor selskapet har størst påvirkning, er:

- 9. Industri, Innovasjon og Infrastruktur
- 11. Bærekraftige byer og lokalsamfunn
- 12. Ansvarlig forbruk og produksjon
- 13. Stoppe klimaendringene
- 17. Samarbeid for å nå målene

Visjon:

Etter en grundig prosess, har styret i 2020, formulert en ny visjon for GIR:

«En ressurs i en bærekraftig fremtid»

Verdier / verdigrunnlag:

- Samfunnsansvar
- Tillit
- Service

Drift

GIR IKS har en helhetlig renovasjonsordning. Dette innebærer en kombinasjon av et hente- og bringesystem. Hentesystemet består av restavfall inkludert matavfall, husholdningsplast, papp/papir og glass- og metallemballasje som hentes hjemme hos den enkelte abonnent.

Tekstiler bringes til utplasserte returpunkt. Selv om GIR fra og med 2011 henter glass- og metallemballasje hos abonnentene, er det fremdeles noen returpunkter for glass- og metallemballasje i hver kommune.

I alle fire kommuner er det gjenvinningsstasjoner som har mottak for usortert restavfall, papp, papir, metall, imp. trevirke, trevirke, elektrisk utstyr, farlig avfall, hvitevarer med mer.

Det er obligatorisk hytterrenovasjon i alle fire kommuner. Dette ivaretas ved utplassering av containere eller beholdere ved hyttefelt eller på plasser som favner større områder ved spredt hyttebebyggelse.

GIR har også i 2021 hatt lørdagsåpne gjenvinningsstasjoner gjennom sommerhalvåret. Vår oppfatning er at dette har vært en suksess, både i forhold til servicenivå og kostnader for GIR.



Resultat og utvikling

GIR IKS har i hovedsak gebyrinntekter fra kommunene for å ivareta husholdnings- og hytterrenovasjon. Overføringene fra kommunene og inntekter fra husholdningsavfall utgjør i overkant av 83 % av GIRs inntekter.

Det utføres også oppgaver som sortering av avfall, pressing av husholdningsplast og papp fra andre selskaper som gir inntekter utover renovasjonsgebyret.

GIR IKS hadde i 2021 en omsetning på 66 mill. kroner med et årsresultat på 814.667,- (positivt).

GIR har i løpet av 2021 hatt et mindreforbruk i selvkostområdet på 6.6 mill. 31.12.2020 hadde vi et totalt negativt selvkostfond på 830.249,-. I 2021 "tilfører" vi selvkostfondet 6,6 millioner og ender pr 31.12.2021 med et positivt selvkostfond 5.8 mill. Dette er bokført i regnskapet som annen langsiktig gjeld, under posten Selvkostfond.

Fra og med regnskapsåret 2016, har vi innarbeidet selvkostfondet i finansregnskapet. Dette innebærer at fondet oppgis som "Annen langsiktig gjeld" eller "Andre fordringer og innskudd" i årsregnskapet (se note 9 i årsregnskapet). I 2021 gikk GIR fra å ha et negativt ("tilgodehavende" fra abonnentene) til et positivt selvkostfond ("gjeld" til abonnentene).

Resultatet fra husholdningsrenovasjonen i 2021 viser at det brukes 6.6 mill.- mindre på husholdningsrenovasjon enn inntekter fra renovasjonsgebyret, mens resultatet fra næringsvirksomhet i 2021 er et overskudd på 1.188.592,-.

I 2021 har GIR brukt mindre på husholdningsrenovasjonen enn det innbyggerne har betalt for ordningen i form av renovasjonsgebyrer. Vi vet at GIR står overfor relativt store endringer i renovasjonsordningen de nærmeste årene, noe som betyr økte investeringer og økte årlige kostnader. Med et positivt selvkostfond, vil økningen i renovasjonsgebyrene blir lavere enn de ellers ville ha vært for å dekke inn disse økte kostnadene.

**Selvkostresultat og selvkostfond:**

Etterkalkylen for 2021:

2021	Husholdningsavfall	Næringsavfall	Totalt
Etterkalkyle selvkost			
Gebyrinntekter	47 489 599	13 299 693	60 789 293
Øvrige driftsinntekter	8 665 992	3 248 741	11 914 733
Driftsinntekter	56 155 591	16 548 434	72 704 025
Direkte driftsutgifter	41 326 240	15 670 317	56 996 556
Avskrivningskostnad	7 742 134	0	7 742 134
Kalkulatorisk rente (1,96 %)	672 039	0	672 039
Driftskostnader	49 740 412	15 670 317	65 410 729
+/- Gevinst/tap ved salg/utrantering av anleggsmiddel	214 525	310 475	525 000
Resultat	6 629 704	1 188 592	7 818 296
Kostnadsdekning i %	112,9 %	105,6 %	111,2 %
Selvkostfond 01.01	0	0	0
+ Avsetning til selvkostfond	5 799 455	0	5 799 455
+ Kalkulert renteinntekt selvkostfond (1,96 %)	48 599	0	48 599
Selvkostfond 31.12 (inkl. rente på fond)	5 848 054	0	5 848 054

I 2021 har GIR hatt et relativt sett meget godt overskudd i selvkostområdet. Dette overskuddet har gått til å dekke inn tidligere års underskudd, samt at resterende overskudd har blitt avsatt til selvkostfond. Akkumulert er derfor selvkostfondet til GIR positivt ved utgangen av 2021. Selvkostfondet pr 31.12.2021 er 5.848.054,- som planlegges benyttet i løpet av de neste 5 årene.

Finansiell risiko.

GIR IKS sin låneportefølje er eksponert for svingninger i rentemarkedet. Det foretas en fortløpende vurdering om å rentebinde deler av låneporteføljen, sett opp mot de signaler som fanges opp i dette markedet.

Informasjon

Styret ser på god informasjon til abonnentene som avgjørende viktig for omdømme og måloppnåelse. Flere av de kommunale informasjonsbladene har den siste tiden lagt ned sin virksomhet, så GIR har måttet endre noe i sin informasjon til de forskjellige kommunene.

GIR bruker sine hjemmesider og sin side på Facebook til informasjon til abonnentene. Det er også innkjøpt en løsning som gjør det mulig å sende SMS til abonnenter, ved f. eks uforutsette hendelser. I tillegg innførte vi i 2016 en app for smarttelefoner hvor abonnentene får varsel om tømmedager og annen info.

2019 var siste gang GIR sendte vår tømmekalender ut i fulldistribusjon. Vi har likevel beholdt en mulighet for at abonnentene kan få tilsendt tømmekalenderen på papir mot at porto dekkes av abonnenten. Det var i 2021, 568 (3%) av abonnenter som fremdeles ønsker tømmekalenderen tilsendt pr post, og betaler for dette.



Forskning og Utvikling (FoU)

Selskapet har ikke hatt FoU aktiviteter i 2021.

Ytre miljø.

Mottaksanlegg på Hernesmoen og gjenvinningsstasjonene i de respektive kommuner er underlagt forurensningslovens bestemmelser om tillatelse til virksomhet som kan forårsake forurensning. Alle anlegg har slike tillatelser fra fylkesmannen.

Avfallsbehandling som utføres av Glåmdal Interkommunale Renovasjonsselskap medfører belastning på det ytre miljø. Innsamling og transport gir støv og støy samt forbruk av ikke-fornybare ressurser. Det jobbes derfor kontinuerlig med optimalisering av egentransport.

Egen virksomhet genererer lite avfall. Alt avfall kildesorteres, og går inn i selskapets avfallhåndtering.

Miljø og vernearbeid.

Glåmdal Interkommunale Renovasjonsselskap skal arbeide for et godt og sikkert arbeidsmiljø og minimal belastning på det ytre miljø. Gjennom jevnlig ledermøter, avdelingsmøter og personalmøter, samt møter med de tillitsvalgte er det lagt til rette for at de ansatte aktivt kan være med i utviklingen med sikte på å skape en trygg og god arbeidsplass. Arbeidet skal utføres i samsvar med gjeldende lover og regler. Tankegang og arbeidsmetodikk skal være preget av systematikk.

GIR har et fungerende avvikssystem samt en elektronisk kvalitet, personal og HMS-håndbok. Det vil allikevel være behov for kontinuerlig utvikling og oppdatering av systemene. Alt er tilgjengelig for alle ansatte elektronisk via web og apper på mobiltelefon.

Arbeidsmiljøet i GIR vurderes som godt, og følges nøye opp i alle ledd. Det ble i 2018 gjennomført en klimaundersøkelse blant de ansatte. Utviklingen fra tidligere år, tyder på at de ansatte trives bedre og bedre i GIR. 94% av de som svarte, har svart at de trives godt eller meget godt i GIR. Den planlagte undersøkelsen i 2021, ble på grunn av pandemien utsatt til 2022.

GIR IKS er medlem av bedriftshelsetjenesten Glåmdal HMS-tjeneste.

Det ble meldt inn totalt 54 avvik i 2021. Økningen fra årene før, skyldes i største grad at vi har blitt flinkere til å registrere uønskede hendelser. Total 10 avvik er klassifisert som alvorlige. Av disse er hele 5 stk brann eller branntilløp. Et avvik resulterte i en stor brann i august 2021.

3 avvik er registrert som personskade med fravær i 2021. Ingen var i kategorien alvorlig.

De fleste avvik har i 2021 blitt registrert på gjenvinningsstasjonene.



Sykefravær.

Sykefraværet var i 2021 på totalt 5,90 %. Korttidsfraværet utgjør 1,14 % og langtidsfraværet er 4,76 %. Dette er det laveste sykefraværet som er registrert så lenge vi har historikk på sykefraværet.

Personale

Ved utgangen av 2021 har bedriften 33 faste ansatte, inklusive to lærlinger. Totalt sysselsatte GIR 32,7 årsverk i 2020. GIR er medlem av Kommunal Landspensjonskasse (KLP).

Likestilling.

I selskapets styre er fordelingen 2 kvinner og 3 menn. I representantskapet er fordelingen 2 kvinner og 6 menn.

Etter styrets oppfatning er det likestilling mellom kvinner og menn i GIR. Det forekommer ikke forskjellsbehandling grunnet kjønn i saker som for eksempel lønn, avansement, rekruttering m.m.

Av selskapets totalt 33 ansatte pr 31.12.2021 er det 6 kvinner og 27 menn.

Framtidsvurderinger og fortsatt drift

Etter styrets oppfatning gir det fremlagte resultatregnskap og balanse med noter, et rettviseende bilde av bedriftens resultat for 2021 og stillingen pr 31.12. 2021.

Selskapets bokførte egenkapital har gått fra negativ ved årsslutt i 2020 til positiv med 780.383,- ved utgangen av 2021.

Både husholdningsrenovasjonen (selvkost) og næringsvirksomheten til GIR har prestert meget godt i 2021, hovedsakelig grunnet god kostnadskontroll og økte inntekter fra positive fraksjoner.

Styret mener at bedriften og de ansatte er kundeorientert og har stor tilpassningsevne og derfor vil være godt rustet til å møte fremtidens krav og forventninger.

Styret bekrefter at forutsetningen for fortsatt drift er lagt til grunn for avleggelsen av årsregnskapet

Sander, 29.04.2022

Jørn Andre Stenseth / sign
Styreleder

Ida Marie Huse Gulbrandsen / sign
Nestleder

Asgeir Østli / sign
styremedlem

Ann Helen Stangnes / sign
Styremedlem

Vegar Nyborg
Styremedlem (ansattevalgt)

Trond Sørensen / sign
Daglig leder



Årsregnskap 2021
Glåmdal Interkomm Renovasjonsselskap
IKS

Årsberetning
Resultatregnskap
Noter
Kontantstrøm
Revisors beretning

Penneo Dokumentnøkkel: 4ALFE-KM4CH-P2SVE-HIAX0-QE0UB-1M2EP

Org.nr.: 870 963 882



Resultatregnskap

Glåmdal Interkomm Renovasjonsselskap IKS

Driftsinntekter og -kostnader	Note	2021	Budsjett 2021	2020
Avfallsgebyrer	9	44 919 359	50 616 024	48 294 341
Salgsinntekt		19 586 218	14 256 474	14 429 289
Andre driftsinntekter		1 505 633	940 000	1 716 837
Sum driftsinntekter		66 011 210	65 812 498	64 440 467
Behandling av avfall, kjøp fraksjoner		15 307 390	14 770 000	16 120 972
Lønnskostnad	3, 4	22 459 903	22 474 380	21 932 454
Ordinære avskrivninger	5	10 915 962	11 180 000	10 224 718
Andre driftskostnader	3	16 460 174	15 388 000	15 046 806
Sum driftskostnader		65 143 429	63 812 380	63 324 949
Driftsresultat		867 781	2 000 118	1 115 518
Finansinntekter og -kostnader				
Renteinntekter		-2 910	35 000	29 999
Andre finansinntekter	2	578 000	250 000	496 333
Rentekostnader		628 204	1 541 500	861 815
Resultat av finansposter		-53 114	-1 256 500	-335 483
Skattekostnad på ordinært resultat	11	0	0	0
Årets resultat		814 667	743 618	780 034
Overføringer				
Avsatt til dekning av tidligere udekket tap		0	0	780 034
Avsatt til annen egenkapital	10	814 667	0	0
Sum overføringer		814 667	0	780 034

Penneo Dokumentnøkkel: 4ALFE-KM4CH-P2SVE-HIAXO-QE0UB-1M2EP



Balanse

Glåmdal Interkomm Renovasjonsselskap IKS

Eiendeler	Note	2021	2020
Anleggsmidler			
Varige driftsmidler			
Bygningsmessige anlegg	5	25 459 303	20 589 909
Maskiner, biler, inventar og utstyr	5	31 110 538	31 598 536
Sum varige driftsmidler		<u>56 569 840</u>	<u>52 188 445</u>
Finansielle anleggsmidler			
Investeringer i tilknyttet selskap	2	342 040	342 040
Andre fordringer og innskudd	9	536 580	1 317 467
Sum finansielle anleggsmidler		<u>878 620</u>	<u>1 659 507</u>
Sum anleggsmidler		<u>57 448 460</u>	<u>53 847 952</u>
Omløpsmidler			
Fordringer			
Kundefordringer	2	2 859 104	1 170 903
Andre kortsiktige fordringer		1 268 378	957 002
Sum fordringer		<u>4 127 482</u>	<u>2 127 904</u>
Bankinnskudd, kontanter o.l.			
Bankinnskudd, kontanter o.l.	6	22 137 399	5 887 405
Sum bankinnskudd, kontanter o.l.		<u>22 137 399</u>	<u>5 887 405</u>
Sum omløpsmidler		<u>26 264 880</u>	<u>8 015 309</u>
Sum eiendeler		<u>83 713 341</u>	<u>61 863 261</u>

Penneo Dokumentnøkkel: 4ALFE-KM4CH-P2SVE-HIAXO-QE0UB-1M2EP



Balanse

Glåmdal Interkomm Renovasjonsselskap IKS

Egenkapital og gjeld	Note	2021	2020
Egenkapital			
Opptjent egenkapital			
Annen egenkapital	8, 10	780 383	-34 283
Sum opptjent egenkapital		<u>780 383</u>	<u>-34 283</u>
Sum egenkapital		<u>780 383</u>	<u>-34 283</u>
Gjeld			
Annen langsiktig gjeld			
Gjeld til kredittinstitusjoner	5, 7	60 656 342	49 363 156
Selvkostfond	9, 10	5 848 054	0
Sum langsiktig gjeld		<u>66 504 396</u>	<u>49 363 156</u>
Kortsiktig gjeld			
Leverandørgjeld	2	6 880 087	3 416 521
Skyldige offentlige avgifter		1 848 895	2 642 130
Annen kortsiktig gjeld		7 699 579	6 475 737
Sum kortsiktig gjeld		<u>16 428 561</u>	<u>12 534 389</u>
Sum gjeld		<u>82 932 957</u>	<u>61 897 545</u>
Sum egenkapital og gjeld		<u>83 713 341</u>	<u>61 863 261</u>

Hernesmoen, den _____

Ida Marie Huse Gulbrandsen
nestleder

Ann Helen Stangnes
styremedlem

Vegar Nyborg
styremedlem

Jørn Andre Stenseth
styreleder

Asgeir Østli
styremedlem

Trond Sørensen
daglig leder

Glåmdal Interkomm Renovasjonsselskap IKS

Side 4



Noter 2021

Regnskapsprinsipper

Årsregnskapet er satt opp i samsvar med regnskapsloven og god regnskapsskikk og forskrift om årsbudsjett, årsregnskap og årsberetning for interkommunale selskaper. (17.12.1999 nr 1568).

Driftsinntekter og kostnader

Inntektsføring skjer etter opptjeningsprinsippet som normalt vil være leveringstidspunktet for varer og tjenester. Kostnader medtas etter sammenstillingsprinsippet, dvs. at kostnader medtas i samme periode som tilhørende inntekter inntektsføres.

Hovedregel for vurdering og klassifisering av eiendeler og gjeld

Eiendeler bestemt til varig eie eller bruk er klassifisert som anleggsmidler. Andre eiendeler er klassifisert som omløpsmidler. Fordringer som skal tilbakebetales innen et år er uansett klassifisert som omløpsmidler. Ved klassifisering av kortsiktig og langsiktig gjeld er analoge kriterier lagt til grunn.

Anleggsmidler vurderes til anskaffelseskost, men nedskrives til virkelig verdi når verdifallet forventes ikke å være forbigående. Anleggsmidler med begrenset økonomisk levetid avskrives planmessig. Langsiktig gjeld balanseføres til nominelt mottatt beløp på etableringstidspunktet.

Omløpsmidler vurderes til laveste av anskaffelseskost og virkelig verdi. Kortsiktig gjeld balanseføres til nominelt mottatt beløp på etableringstidspunktet.

Enkelte poster er vurdert etter andre regler. Postene det gjelder vil være blant de postene som omhandles nedenfor.

Varige driftsmidler

Varige driftsmidler avskrives over forventet økonomisk levetid. Avskrivningene er som hovedregel fordelt lineært over antatt økonomisk levetid.

Aksjer i tilknyttede selskaper og og andre selskaper

Investeringer i tilknyttet selskaper og andre selskaper er vurdert etter kostmetoden.

Fordringer

Kundefordringer og andre fordringer oppføres til pålydende etter fradrag for avsetning til forventet tap. Avsetning til tap gjøres på grunnlag av en individuell vurdering av de enkelte fordringene. I tillegg gjøres det for øvrige kundefordringer en uspesifisert avsetning for å dekke antatt tap.

Skatt

Selskapets virksomhet knyttet til innsamling, gjenvinning og deponering av husholdningsavfall defineres som monopolvirksomhet og er unntatt fra beskatning. Selskapet vil være skattepliktig for den del av virksomheten som faller utenfor denne definisjonen. Utsatt skattefordel vil ikke balanseføres i selskapets regnskap.

Selvkostfond

Virksomheten er regulert gjennom særlovgivning og forskrifter og skal, med unntak av næringsaktiviteter tilknyttet renovasjon, være til selvkost etter "Retningslinjer for beregning av selvkost for kommunale betalingstjenester". De regnskapsmessige konsekvenser etter selvkostprinsippet er innarbeidet i resultatregnskapet. Det vises til note 9.

Kontantstrøm

Kontantstrøm er utarbeidet etter den indirekte metode.



Noter 2021

Note 2 Eierandeler i andre selskaper

Selskapet har eierandeler i følgende selskaper:

Tilknyttede selskaper	Anskaffelses- tidspunkt	Forr.- kontor	Eier- andel	Selskapets egenkapital	Selskapets resultat
Retura Glåma AS	2005	Kongsvinger	34,00%	0	0

Det er i 2021 mottatt utbytte på kr 578 000 fra Retura Glåma AS. Beløpet inngår i andre finansinntekter.

Selskapets aksjer i Glåmdal Bioenergi AS er avhendet i 2020

Mellomværende med tilknyttede selskaper:	2021	2020
Kortsiktig gjeld (inngår i leverandørgj.)	-176 249	-196 909
Kortsiktig fordring (inngår i kundefordr.)	922 105	719 969

Note 3 Lønnskostnader, antall ansatte, godtgjørelser, lån til ansatte m.m.

Lønnskostnader	2021	2020
Lønninger	16 880 823	16 548 227
Arbeidsgiveravgift	1 961 190	1 952 493
Pensjonskostnader	1 410 076	1 604 755
Innleid arbeidskraft	1 866 341	1 587 216
Andre ytelser	340 594	239 762
Sum	22 459 024	21 932 454

Gjennomsnittlig antall årsverk: 33

Ytelser til ledende personer	Daglig leder	Styre	Representant- skap
Lønn	826 975	266 400	0
Pensjonsutgifter	0		
Annen godtgjørelse	5 473		

Revisor

Kostnadsført revisjonshonorar for 2021 utgjør kr 198 500.
I tillegg kommer honorar for andre tjenester med kr 47 100.

Note 4 Pensjonsforpliktelser

Selskapet har tjenestepensjonsordning som tilfredsstiller kravene i lov om obligatorisk tjenestepensjon. Samlet innbetalt - og kostnadsført i regnskapet fratrukket egeninnbetaling, utgjør kr 1 410 076 inkludert innbetaling av tilskudd til AFP og tidligpensjon.

Selskapets pensjonsforpliktelse knyttet til AFP-ordningen omfatter 37 personer i aldersgruppen 27 - 61 år. AFP kan utbetales i maksimalt 5 år. Selskapet har inngått avtale om utjamning som dekker kostnad ved uttak av tidligpensjon fom 62 år tom 66 år. Premie til utjamningsordning innbetales og kostnadsføres årlig. Pr 31.12.2021 er det 3 ansatte som har gått av med tidligpensjon (AFP) Pensjonsforpliktelser balanseføres ikke, og den årlige innbetalingen, fratrukket egeninnbetaling, ansees som årets pensjonskostnad. Pensjonen klassifiseres som ordinær driftskostnad og er presentert sammen med lønn og andre ytelser.

Glåmdal Interkomm Renovasjonsselskap IKS

Side 6



Noter 2021

Note 5 Varige driftsmidler og finansiering

	Maskiner, inventar og biler	Bygningsmessige anlegg	Sum varige driftsmidler
Anskaffelseskost 01.01.2021	90 947 052	57 755 516	148 702 568
Anskaffet i året	8 276 112	7 021 245	15 297 357
Avgang gjennom året	-2 553 085	0	-2 553 085
Anskaffelseskost 31.12.2021	96 670 079	64 776 761	161 446 840
Akk. avskrivninger 31.12.2021	-65 559 540	-39 317 458	-104 876 999
Bokført verdi 31.12.2021	31 110 538	25 459 303	56 569 841
Årets avskrivninger	8 764 110	2 151 851	10 915 962
Øk. levetid / avskr.periode	3 - 10 år	10 - 20 år	
Avskrivningsplan	Lineær	Lineær	
Finansiering:			Gjeld
Langsiktig finansiering pr 01.01.2021			49 363 156
Utbetalt nye lån gjennom året			21 130 000
Avdrag i året			-9 836 814
Langsiktig finansiering pr 31.12.2021			60 656 342
Investeringer		Investert	Budsjett
Sum investeringer		15 297 357	21 130 000

Alle investeringer er finansiert gjennom låneopptak. Investeringsbudsjettet som ikke er benyttet er overført til neste år.

Note 6 Bundne midler

I posten bankinnskudd inngår bundne skattetrekksmidler med kr 695 921, samt sperret beløp på kr 471 846 som sikkerhet for avgitt garanti for transportløyver til Hedmark Fylkeskommune, med kr. 421 000

Note 7 Langsiktig gjeld, pantstillelser og garantier

Gjeld som forfaller mer enn 5 år etter regnskapsårets slutt:	2021
Gjeld til kredittinstitusjoner	24 017 216

Som sikkerhet for lån gitt av kredittinstitusjoner, pr 31.12.2021 til rest kr 60 656 342, samt kassekreditt med limit kr 10 000 000, pr 31.12 benyttet kr 0 har eierkommunene avgitt garanti.

Som sikkerhet for bankgaranti vedr transportløyver, kr 421 000 er tilsvarende sperret bankinnskudd som er bokført med kr 471 846.



Noter 2021

Note 8 Egenkapital og eierstruktur

Eierne i Glåmdal Interkommunale Renovasjonsselskap IKS med delt ansvar har i 2021 vært:

Eidskog Kommune	16,9%
Kongsvinger Kommune	48,1%
Nord-Odal Kommune	13,8%
Sør-Odal Kommune	21,2%
	<hr/>
	100,0%

Oppgitt stemmeandel / eierandel gjelder representantskapet som er selskapets øverste styrende organ. Kommunestyrene i deltakerkommunene vedtok ny selskapsavtale høsten 2014. Antallet medlemmer i representantskapet er i 2016 redusert fra 10 til 8 medlemmer - 2 fra hver eierkommune, som samlet skal stemme samlet pr kommune i henhold til den eierandel som representeres.

Note 9 Selvkostfond

Selskapet plikter å føre selvkostregnskap ihht gjeldende retningslinjer om selvkost (H-2140) Basert på gjeldende retningslinjer framkommer slik beregning:

År	Inng balanse	Selvkost resultat	Renter	Utg balanse	Rentesats
2019	-2 786 944	1 893 431	-42 325	-935 838	2,37%
2020	-935 838	117 779	-12 190	-830 249	2,30%
2021	830 249	-6 629 704	-48 599	-5 848 054	1,96%

Endring i selvkostfondet framkommer som en inntektskorrigerende av driftsinntektene. Eventuelt overskudd etter selvkostprinsippet tilbakeføres som en inntektsreduksjon og overføres selvkostfond. Eventuelt underskudd etter selvkostprinsippet registreres som en inntektsøkning som også registreres mot selvkostfond. For 2021 er det da bokført en inntektsendring på kr -6 629 704. Det er motsvarende godskrevet /belastet renter med kr 48 599. Selskapet har nå et negativt fond på kr -5 848 054. Innkreving skal foretas over en periode på inntil 5 år, og motsvarende skal tilbakebetaling/ reversering gjennom økning/reduksjon av gebyrer foretas innen en periode på inntil 5 år. For mye innkrevet pr 31.12.2021, kr. -5 848 054 inngår i posten Øvrig langsiktige gjeld.

Note 10 Egenkapital

	Annen egenkapital	Sum egenkapital
Sum pr 01.01.2021	-34 283	-34 283
Årets resultat	814 667	814 667
Sum pr 31.12.2021	780 383	780 383



Noter 2021

Note 11 Skatter

Selskapet er skattepliktig for den del av virksomheten som ikke omfatter lovpålagt renovasjonsvirksomhet. Skatter er beregnet slik:

	<u>2021</u>	<u>2020</u>
Resultat av skattepliktig virksomhet	1 188 593	1 364 264
Permanente forskjeller	-560 660	-489 076
Årets skattepliktige inntekt	627 933	875 188

Grunnlag utsatt skatt - utsatt skattefordel

	<u>2021</u>	<u>2020</u>	<u>Endring</u>
Underskudd til framføring	-1 393 808	-2 021 740	627 932
Sum	-1 393 808	-2 021 740	627 932
Utsatt skattefordel (22%)	-306 638	-444 782	138 144

Utsatt skattefordel er ikke oppført i balansen.

Penneo Dokumentnr: 4ALFE-KM4CH-P2SVE-HIAX0-QE0UB-1M2EP



Revisors beretning:

Penneo Dokumentnøkkel: 4ALFE-KM4CH-P2SVE-HIAX0-QE0UB-1M2EP



Penneo Dokumentnøkkel: 4ALFE-KM4CH-P2SVE-HIAX0-QE0UB-1M2EP



Vedlegg: 1

Representantskap og styre i GIR IKS

Representantskap 2020 – 2024				
Fra	Eierandel	Medlem		Varamedlem
Kongsvinger kommune:	48,4 %	Henrik Omsted Mohn		Siw Christel Berg Halvor Ravn Holøyen Eva Snare Manju Chaudhary
		Henning Olstad Kjøk		
Eidskog kommune:	16,6 %	Berit Haveråen	Leder	Kamilla Thue Kjell Magne Tråstadkjølen
		Hans Einar Holth		
Nord-Odal kommune:	13,6 %	Najwan Abdrahman		Halgeir Bergeseteren Jan Benny Nyborg
		Erik Ruud		
Sør-Odal kommune:	21,4 %	Knut Hvithammer		Heidi Hitland Tor Egil Pålerud
		Jan Arne Broen		

Styret 2020 - 2022	
Medlemmer	Varamedlem
Jørn Andre Stenseth, Leder	
Ida Marie Huse Gulbrandsen, Nestleder	1. Gunhild Neskvern Solheim
Asgeir Østli	2. Trond Henning Ellefsen
Ann Helen Stangnes	
Vegar Nyborg (valgt av de ansatte)	Ranveig Sætrum (valgt av de ansatte)

Penneo Dokumentnøkkel: 4ALFE-KM4CH-P2SVE-HIAXO-QE0UB-1M2EP



PENNEO

Signaturene i dette dokumentet er juridisk bindende. Dokument signert med "Penneo"™ - sikker digital signatur".
De signerende parter sin identitet er registrert, og er listet nedenfor.

"Med min signatur bekrefter jeg alle datoer og innholdet i dette dokument."

TROND SØRENSEN

Daglig leder

Serienummer: 9578-5995-4-2452761

IP: 84.234.xxx.xxx

2022-05-14 10:02:02 UTC



Ida Marie Huse Gulbrandsen

Styremedlem

Serienummer: 9578-5993-4-1521532

IP: 88.93.xxx.xxx

2022-05-16 06:30:15 UTC



Asgeir Østli

Styremedlem

Serienummer: 9578-5995-4-2131293

IP: 81.166.xxx.xxx

2022-05-16 09:46:19 UTC



Ann Helen Stangnes

Styremedlem

Serienummer: 9578-5993-4-528272

IP: 109.189.xxx.xxx

2022-05-16 09:55:37 UTC



Vegar Nyborg

Styremedlem

Serienummer: 9578-5995-4-49726

IP: 81.166.xxx.xxx

2022-05-16 10:33:16 UTC



Jørn Andre Stenseth

Styreleder

Serienummer: 9578-5999-4-1108513

IP: 51.175.xxx.xxx

2022-05-16 16:13:45 UTC



Penneo Dokumentnøkkel: 4ALFE-KM4CH-P2SVE-HIAXO-QE0UB-1M2EP

Dokumentet er signert digitalt, med **Penneo.com**. Alle digitale signatur-data i dokumentet er sikret og validert av den datamaskin-utregnede hash-verdien av det opprinnelige dokument. Dokumentet er låst og tids-stemplet med et sertifikat fra en betrodd tredjepart. All kryptografisk bevis er integrert i denne PDF, for fremtidig validering (hvis nødvendig).

Hvordan bekrefter at dette dokumentet er originalen?

Dokumentet er beskyttet av ett Adobe CDS sertifikat. Når du åpner dokumentet i

Adobe Reader, skal du kunne se at dokumentet er sertifisert av **Penneo e-signature service <penneo@penneo.com>**. Dette garanterer at innholdet i dokumentet ikke har blitt endret.

Det er lett å kontrollere de kryptografiske beviser som er lokalisert inne i dokumentet, med Penneo validator - <https://penneo.com/validate>



BDO AS
Parkgata 83
Postboks 460
2304 Hamar

Til representantskapet i Glåmdal Interkommunale Renovasjonsselskap IKS

UAVHENGIG REVISORS BERETNING

Uttalelse om revisjonen av årsregnskapet

Konklusjon

Vi har revidert årsregnskapet for Glåmdal Interkommunale Renovasjonsselskap IKS som viser et overskudd på kr 814.667. Årsregnskapet består av balanse per 31. desember 2021, resultatregnskap og kontantstrømoppstilling for regnskapsåret avsluttet per denne datoen og noter til årsregnskapet, herunder et sammendrag av viktige regnskapsprinsipper.

Etter vår mening

- oppfyller årsregnskapet gjeldende lovkrav, og
- gir årsregnskapet et rettviseende bilde av selskapets finansielle stilling per 31. desember 2021 og av dets resultat og kontantstrømmer for regnskapsåret avsluttet per denne datoen i samsvar med regnskapslovens regler og god regnskapsskikk i Norge.

Grunnlag for konklusjonen

Vi har gjennomført revisjonen i samsvar med lov, forskrift og god kommunal revisjonsskikk i Norge, herunder de internasjonale revisjonsstandardene International Standards on Auditing (ISA-ene). Våre oppgaver og plikter i henhold til disse standardene er beskrevet i avsnittet "Revisors oppgaver og plikter ved revisjon av årsregnskapet". Vi er uavhengige av selskapet slik det kreves i lov og forskrift, og har overholdt våre øvrige etiske forpliktelser i samsvar med disse kravene. Innhentet revisjonsbevis er etter vår vurdering tilstrekkelig og hensiktsmessig som grunnlag for vår konklusjon.

Årsberetningen og annen øvrig informasjon

Ledelsen er ansvarlig for informasjonen i årsberetningen og den øvrige informasjonen som er publisert sammen med årsregnskapet. Øvrig informasjon omfatter den lovbestemte årsberetningen og annen informasjon i selskapets årsrapport. Vår konklusjon om årsregnskapet ovenfor dekker verken informasjonen i årsberetningen eller annen øvrig informasjon.

I forbindelse med revisjonen av årsregnskapet er det vår oppgave å lese årsberetningen og annen øvrig informasjon. Formålet er å vurdere hvorvidt det foreligger vesentlig inkonsistens mellom årsberetningen, annen øvrig informasjon og årsregnskapet og den kunnskap vi har opparbeidet oss under revisjonen av årsregnskapet, eller hvorvidt informasjon i årsberetningen og annen øvrig informasjon ellers fremstår som vesentlig feil. Vi har plikt til å rapportere dersom årsberetningen eller annen øvrig informasjon fremstår som vesentlig feil. Vi har ingenting å rapportere i så henseende.

Basert på kunnskapen vi har opparbeidet oss i revisjonen, mener vi at årsberetningen

- inneholder de opplysninger som skal gis i henhold til gjeldende lovkrav og
- at opplysningene om økonomi i årsberetningen stemmer overens med årsregnskapet.



Styret og daglig leders ansvar for årsregnskapet

Styret og daglig leder er ansvarlig for å utarbeide årsregnskapet og for at det gir en dekkende fremstilling i samsvar med lov om interkommunale selskaper, forskrift om årsbudsjett, årsregnskap og årsberetning for interkommunale selskaper og god kommunal regnskapsskikk i Norge. Ledelsen er også ansvarlig for slik intern kontroll den finner nødvendig for å kunne utarbeide et årsregnskap som ikke inneholder vesentlig feilinformasjon, verken som følge av misligheter eller utilsiktede feil.

Ved utarbeidelsen av årsregnskapet må ledelsen ta standpunkt til selskapets evne til fortsatt drift og opplyse om forhold av betydning for fortsatt drift. Forutsetningen om fortsatt drift skal legges til grunn for årsregnskapet så lenge det ikke er sannsynlig at virksomheten vil bli avviklet.

Revisors oppgaver og plikter ved revisjonen av årsregnskapet

Vårt mål med revisjonen er å oppnå betryggende sikkerhet for at årsregnskapet som helhet ikke inneholder vesentlig feilinformasjon, verken som følge av misligheter eller utilsiktede feil, og å avgi en revisjonsberetning som inneholder vår konklusjon. Betyggende sikkerhet er en høy grad av sikkerhet, men ingen garanti for at en revisjon utført i samsvar med lov, forskrift og god kommunal revisjonsskikk i Norge, herunder ISA-ene, alltid vil avdekke vesentlig feilinformasjon som eksisterer. Feilinformasjon kan oppstå som følge av misligheter eller utilsiktede feil. Feilinformasjon blir vurdert som vesentlig dersom den enkeltvis eller samlet med rimelighet kan forventes å påvirke økonomiske beslutninger som brukerne foretar basert på årsregnskapet.

For videre beskrivelse av revisors oppgaver ved revisjonen av årsregnskapet vises det til www.nkrf.no/revisjonsberetninger - revisjonsberetning nr. 5.

Vi kommuniserer med styret blant annet om det planlagte omfanget av revisjonen og til hvilken tid revisjonsarbeidet skal utføres. Vi utveksler også informasjon om forhold av betydning som vi har avdekket i løpet av revisjonen, herunder om eventuelle svakheter av betydning i den interne kontrollen.

Uttalelse om øvrige lovmessige krav

Konklusjon om registrering og dokumentasjon

Basert på vår revisjon av årsregnskapet som beskrevet ovenfor, og kontrollhandlinger vi har funnet nødvendig i henhold til internasjonal standard for attestasjonsoppdrag (ISAE) 3000 «Attestasjonsoppdrag som ikke er revisjon eller forenklet revisorkontroll av historisk finansiell informasjon», mener vi at ledelsen har oppfylt sin plikt til å sørge for ordentlig og oversiktlig registrering og dokumentasjon av foretakets regnskapsopplysninger i samsvar med lov og god bokføringsskikk i Norge.

(elektronisk signert)

BDO AS

Tollef Halvorsen
statsautorisert revisor



PENNEO

Signaturene i dette dokumentet er juridisk bindende. Dokument signert med "Penneo"™ - sikker digital signatur.
De signerende parter sin identitet er registrert, og er listet nedenfor.

"Med min signatur bekrefter jeg alle datoer og innholdet i dette dokument."

Bjørn Tollef Halvorsen

Partner

På vegne av: BDO AS

Serienummer: 9578-5993-4-518255

IP: 77.16.xxx.xxx

2022-05-19 19:15:43 UTC



Penneo Dokumentnøkkel: UBJS3-10573-107II-37NUL-VFCM6-P002Z

Dokumentet er signert digitalt, med **Penneo.com**. Alle digitale signatur-data i dokumentet er sikret og validert av den datamaskin-utregnede hash-verdien av det opprinnelige dokument. Dokumentet er låst og tids-stemplet med et sertifikat fra en betrodd tredjepart. All kryptografisk bevis er integrert i denne PDF, for fremtidig validering (hvis nødvendig).

Hvordan bekrefter at dette dokumentet er originalen?

Dokumentet er beskyttet av ett Adobe CDS sertifikat. Når du åpner dokumentet i

Adobe Reader, skal du kunne se at dokumentet er sertifisert av **Penneo e-signature service <penneo@penneo.com>**. Dette garanterer at innholdet i dokumentet ikke har blitt endret.

Det er lett å kontrollere de kryptografiske beviser som er lokalisert inne i dokumentet, med Penneo validator - <https://penneo.com/validate>