



## ÅRSREGNSKAPET FOR REGNSKAPSÅRET 2023 - GENERELL INFORMASJON

### Enheten

Organisasjonsnummer: 885 718 302  
Organisasjonsform: Aksjeselskap  
Foretaksnavn: FEVIK MARITIME LEIRSKOLE AS  
Forretningsadresse: Verkstedveien 25  
4870 FEVIK

### Regnskapsår

Årsregnskapets periode: 01.01.2023 - 31.12.2023

### Konsern

Morselskap i konsern: Nei

### Regnskapsregler

Regler for små foretak benyttet: Ja  
Benyttet ved utarbeidelsen av årsregnskapet til selskapet: Regnskapslovens alminnelige regler

### Årsregnskapet fastsatt av kompetent organ

Bekreftet av representant for selskapet: TOM ANDERS RAVNAAS  
Dato for fastsettelse av årsregnskapet: 03.06.2024

### Grunnlag for avgivelse

År 2023: Årsregnskapet er elektronisk innlevert  
År 2022: Tall er hentet fra elektronisk innlevert årsregnskap fra 2023

*Det er ikke krav til at årsregnskapet m.v. som sendes til Regnskapsregisteret er undertegnet. Kontrollen på at dette er utført ligger hos revisor/enhetens øverste organ. Sikkerheten ivaretas ved at innsender har rolle/rettighet for innsending av årsregnskapet via Altinn, og ved at det bekreftes at årsregnskapet er fastsatt av kompetent organ.*

Brønnøysundregistrene, 19.06.2025



### Resultatregnskap

Beløp i: NOK	Note	2023	2022
<b>RESULTATREGNSKAP</b>			
<b>Inntekter</b>			
Salgsinntekt		6 657 790	5 917 853
Annen driftsinntekt		400 000	800 000
<b>Sum inntekter</b>		<b>7 057 790</b>	<b>6 717 853</b>
<b>Kostnader</b>			
Varekostnad		614 232	542 556
Lønnskostnad	1	1 664 970	1 589 855
Avskrivning av driftsmidler og immaterielle eiendeler	2	107 000	123 000
Annen driftskostnad		2 972 650	1 246 656
<b>Sum kostnader</b>		<b>5 358 851</b>	<b>3 502 067</b>
<b>Driftsresultat</b>		<b>1 698 939</b>	<b>3 215 786</b>
<b>Finansinntekter og finanskostnader</b>			
Annen renteinntekt	3	313 653	348
Annen finansinntekt	3	55 619	15 072
Verdiøkning markedsbaserte omløpsmidler		3 287 371	
<b>Sum finansinntekter</b>		<b>3 656 643</b>	<b>15 420</b>
Verdireduksjon markedsbaserte omløpsmidler			3 287 371
Annen rentekostnad		86 380	547
Annen finanskostnad			98 324
<b>Sum finanskostnader</b>		<b>86 380</b>	<b>3 386 242</b>
<b>Netto finans</b>		<b>3 570 263</b>	<b>-3 370 822</b>
<b>Ordinært resultat før skattekostnad</b>		<b>5 269 202</b>	<b>-155 036</b>
Skattekostnad på resultat	4	424 893	685 957
<b>Ordinært resultat etter skattekostnad</b>		<b>4 844 309</b>	<b>-840 993</b>
<b>Årsresultat</b>	5	<b>4 844 309</b>	<b>-840 993</b>
<b>Årsresultat etter minoritetsinteresser</b>		<b>4 844 309</b>	<b>-840 993</b>



## Resultatregnskap

<b>Beløp i: NOK</b>	<b>Note</b>	<b>2023</b>	<b>2022</b>
<b>Totalresultat</b>		<b>4 844 309</b>	<b>-840 993</b>
<b>Overføringer og disponeringer</b>			
Avsatt til annen egenkapital		4 844 309	-840 993
<b>Sum overføringer og disponeringer</b>		<b>4 844 309</b>	<b>-840 993</b>



## Balanse

Beløp i: NOK	Note	2023	2022
<b>BALANSE - EIENDELER</b>			
<b>Anleggsmidler</b>			
<b>Immaterielle eiendeler</b>			
Utsatt skattefordel	4		
<b>Varige driftsmidler</b>			
Tomter, bygninger o.a. fast eiendom	2		
Maskiner og anlegg	2		
Skip og flytende installasjoner	2		
Driftsløsøre, inventar o.a. utstyr	2	436 000	493 000
<b>Sum varige driftsmidler</b>	2	<b>436 000</b>	<b>493 000</b>
<b>Sum anleggsmidler</b>		<b>436 000</b>	<b>493 000</b>
<b>Omløpsmidler</b>			
<b>Varer</b>			
<b>Fordringer</b>			
Kundefordringer		76 110	
<b>Sum fordringer</b>		<b>76 110</b>	
<b>Investeringer</b>			
Markedsbaserte aksjer	3	4 229 889	942 518
Markedsbaserte obligasjoner	3		
Andre markedsbaserte finansielle instrumenter	3	32 001 419	25 000 000
<b>Sum investeringer</b>		<b>36 231 308</b>	<b>25 942 518</b>
<b>Bankinnskudd, kontanter og lignende</b>			
Bankinnskudd, kontanter o.l.		4 771 098	12 569 195
<b>Sum bankinnskudd, kontanter og lignende</b>		<b>4 771 098</b>	<b>12 569 195</b>
<b>Sum omløpsmidler</b>		<b>41 078 516</b>	<b>38 511 713</b>
<b>SUM EIENDELER</b>		<b>41 514 516</b>	<b>39 004 713</b>



## Balanse

Beløp i: NOK	Note	2023	2022
<b>BALANSE - EGENKAPITAL OG GJELD</b>			
<b>Egenkapital</b>			
<b>Innskutt egenkapital</b>			
Aksjekapital		100 000	100 000
<b>Sum innskutt egenkapital</b>		<b>100 000</b>	<b>100 000</b>
<b>Opptjent egenkapital</b>			
Annen egenkapital		40 670 826	35 826 517
<b>Sum opptjent egenkapital</b>		<b>40 670 826</b>	<b>35 826 517</b>
<b>Sum egenkapital</b>	5	<b>40 770 826</b>	<b>35 926 517</b>
<b>Gjeld</b>			
<b>Langsiktig gjeld</b>			
Utsatt skatt	4		
<b>Annen langsiktig gjeld</b>			
Øvrig langsiktig gjeld		141 235	2 238 292
<b>Sum annen langsiktig gjeld</b>		<b>141 235</b>	<b>2 238 292</b>
<b>Sum langsiktig gjeld</b>		<b>141 235</b>	<b>2 238 292</b>
<b>Kortsiktig gjeld</b>			
Leverandørgjeld		21 492	2 288
Betalbar skatt	4	424 893	685 957
Annen kortsiktig gjeld		156 071	151 659
<b>Sum kortsiktig gjeld</b>		<b>602 456</b>	<b>839 904</b>
<b>Sum gjeld</b>		<b>743 690</b>	<b>3 078 196</b>
<b>SUM EGENKAPITAL OG GJELD</b>		<b>41 514 516</b>	<b>39 004 713</b>



## Brønnøysundregistrene

### ÅRSREGNSKAP FOR REGNSKAPSÅRET 2023 - GENERELL INFORMASJON

Journalnummer: 2024 487779

#### Enheten

Organisasjonsnummer: 885 718 302  
Organisasjonsform: Aksjeselskap  
Foretaksnavn: FEVIK MARITIME LEIRSKOLE AS  
Forretningsadresse: Verkstedveien 25  
4870 FEVIK

#### Regnskapsår

Årsregnskapets periode: 01.01.2023 - 31.12.2023

#### Konsern

Morselskap i konsern: Nei

#### Regnskapsregler

Regler for små foretak benyttet: Ja  
Benyttet ved utarbeidelsen av  
årsregnskapet til selskapet: Regnskapslovens alminnelige regler

#### Årsregnskapet fastsatt av kompetent organ

Bekreftet av representant for selskapet: TOM ANDERS RAVNAAS  
Dato for fastsettelse av årsregnskapet: 03.06.2024

#### Revisjon

Årsregnskapet er utarbeidet av ekstern  
autorisert regnskapsfører: Ja  
Ekstern autorisert regnskapsfører har i  
løpet av regnskapsåret bistått ved den  
løpende regnskapsføringen eller utført  
andre tjenester for selskapet enn å  
utarbeide årsregnskapet: Ja

#### Grunnlag for avgivelse

År 2023: Årsregnskap er elektronisk innlevert.  
År 2022: Tall er hentet fra elektronisk innlevert årsregnskap fra 2023.

*Det er ikke krav til at årsregnskapet m.v. som sendes til Regnskapsregisteret er undertegnet. Kontrollen på at dette er utført ligger hos revisor/enhetens øverste organ. Sikkerheten ivaretas ved at innsender har rolle/rettighet for innsending av årsregnskapet via Altinn, og ved at det bekreftes at årsregnskapet er fastsatt av kompetent organ.*

Brønnøysundregistrene, 18.06.2024



Organisasjonsnr: 885 718 302  
FEVIK MARITIME LEIRSKOLE AS

## RESULTATREGNSKAP

Beløp i: NOK	Note	2023	2022
<b>RESULTATREGNSKAP</b>			
<b>Inntekter</b>			
Salgsinntekt		6 657 790	5 917 853
Annen driftsinntekt		400 000	800 000
<b>Sum inntekter</b>		<b>7 057 790</b>	<b>6 717 853</b>
<b>Kostnader</b>			
Varekostnad		614 232	542 556
Lønnskostnad	1	1 664 970	1 589 855
Avskrivning av driftsmidler og immaterielle eiendeler	2	107 000	123 000
Annen driftskostnad		2 972 650	1 246 656
<b>Sum kostnader</b>		<b>5 358 851</b>	<b>3 502 067</b>
<b>Driftsresultat</b>		<b>1 698 939</b>	<b>3 215 786</b>
<b>Finansinntekter og finanskostnader</b>			
Annen renteinntekt	3	313 653	348
Annen finansinntekt	3	55 619	15 072
Verdiøkning markedsbaserte omløpsmidler		3 287 371	
<b>Sum finansinntekter</b>		<b>3 656 643</b>	<b>15 420</b>
Verdireduksjon markedsbaserte omløpsmidler			3 287 371
Annen rentekostnad		86 380	547
Annen finanskostnad			98 324
<b>Sum finanskostnader</b>		<b>86 380</b>	<b>3 386 242</b>
<b>Netto finans</b>		<b>3 570 263</b>	<b>-3 370 822</b>
<b>Ordinært resultat før skattekostnad</b>			
Skattekostnad på resultat	4	424 893	685 957
<b>Ordinært resultat etter skattekostnad</b>		<b>4 844 309</b>	<b>-840 993</b>
<b>Årsresultat</b>	5	<b>4 844 309</b>	<b>-840 993</b>
<b>Årsresultat etter minoritetsinteresser</b>		<b>4 844 309</b>	<b>-840 993</b>
<b>Totalresultat</b>		<b>4 844 309</b>	<b>-840 993</b>
<b>Overføringer og disponeringer</b>			
Avsatt til annen egenkapital		4 844 309	-840 993



Sum overføringer og  
disponeringer

4 844 309

-840 993



Organisasjonsnr: 885 718 302  
FEVIK MARITIME LEIRSKOLE AS

## BALANSE

Beløp i: NOK	Note	2023	2022
<b>BALANSE - EIENDELER</b>			
<b>Anleggsmidler</b>			
<b>Immaterielle eiendeler</b>			
Utsatt skattefordel	4		
<b>Varige driftsmidler</b>			
Tomter, bygninger o.a. fast eiendom	2		
Maskiner og anlegg	2		
Skip og flytende installasjoner	2		
Driftsløsøre, inventar o. a. utstyr	2	436 000	493 000
<b>Sum varige driftsmidler</b>	<b>2</b>	<b>436 000</b>	<b>493 000</b>
<b>Sum anleggsmidler</b>		<b>436 000</b>	<b>493 000</b>
<b>Omløpsmidler</b>			
<b>Varer</b>			
<b>Fordringer</b>			
Kundefordringer		76 110	
<b>Sum fordringer</b>		<b>76 110</b>	
<b>Investeringer</b>			
Markedsbaserte aksjer	3	4 229 889	942 518
Markedsbaserte obligasjoner	3		
Andre markedsbaserte finansielle instrumenter	3	32 001 419	25 000 000
<b>Sum investeringer</b>		<b>36 231 308</b>	<b>25 942 518</b>
<b>Bankinnskudd, kontanter og lignende</b>			
Bankinnskudd, kontanter o. l.		4 771 098	12 569 195
<b>Sum bankinnskudd, kontanter og lignende</b>		<b>4 771 098</b>	<b>12 569 195</b>
<b>Sum omløpsmidler</b>		<b>41 078 516</b>	<b>38 511 713</b>
<b>SUM EIENDELER</b>		<b>41 514 516</b>	<b>39 004 713</b>
<b>BALANSE - EGENKAPITAL OG GJELD</b>			
<b>Egenkapital</b>			
<b>Innskutt egenkapital</b>			
Aksjekapital		100 000	100 000



<b>Sum innskutt egenkapital</b>		<b>100 000</b>	<b>100 000</b>
<b>Opptjent egenkapital</b>			
Annen egenkapital		40 670 826	35 826 517
<b>Sum opptjent egenkapital</b>		<b>40 670 826</b>	<b>35 826 517</b>
<b>Sum egenkapital</b>	<b>5</b>	<b>40 770 826</b>	<b>35 926 517</b>
<b>Gjeld</b>			
<b>Langsiktig gjeld</b>			
Utsatt skatt	4		
<b>Annen langsiktig gjeld</b>			
Øvrig langsiktig gjeld		141 235	2 238 292
<b>Sum annen langsiktig gjeld</b>		<b>141 235</b>	<b>2 238 292</b>
<b>Sum langsiktig gjeld</b>		<b>141 235</b>	<b>2 238 292</b>
<b>Kortsiktig gjeld</b>			
Leverandørgjeld		21 492	2 288
Betalbar skatt	4	424 893	685 957
Annen kortsiktig gjeld		156 071	151 659
<b>Sum kortsiktig gjeld</b>		<b>602 456</b>	<b>839 904</b>
<b>Sum gjeld</b>		<b>743 690</b>	<b>3 078 196</b>
<b>SUM EGENKAPITAL OG GJELD</b>		<b>41 514 516</b>	<b>39 004 713</b>



Organisasjonsnr: 885 718 302  
FEVIK MARITIME LEIRSKOLE AS

NOTEOPPLYSNINGER - SELSKAP - alle poster oppgitt i hele tall

## Note

Antall årsverk i regnskapsåret  
4.00

Sum Beløp

Balanseført verdi 31.12. Varige driftsmidler Immaterielle eiend.

## Konsernregnskap

Morselskapet sitt navn

Forretningskontor for morselskapet

## Begrunnelse for at datterselskap er utelatt fra konsolideringen

Samlet beløp - tilknyttet selskap Årets Fjorårets

Samlet beløp - foretak i samme konsern Årets Fjorårets


Samlet beløp - foretak i samme konsern Årets Fjorårets


Samlet beløp - felles kontrollert virksomhet Årets Fjorårets


Pantstillelse Beløp

Beholdning av egne aksjer Antall Pålydende Andel av aksjek.



 BankID Signing  
TOM ANDERS RAVNAAS  
2024-06-03

 BankID Signing  
TOBIAS FLATGÅRD RAVNAAS  
2024-06-03

 BankID Signing  
SOFIE FLATGÅRD RAVNAAS  
2024-06-03

# Årsregnskap 2023

## Fevik Maritime Leirskole AS

Resultatregnskap

Balanse

Noter



### Resultatregnskap

Fevik Maritime Leirskole AS

Driftsinntekter og driftskostnader	Note	2023	2022
Salgsinntekt		6 657 790	5 917 853
Annen driftsinntekt		400 000	800 000
<b>Sum driftsinntekter</b>		<b>7 057 790</b>	<b>6 717 853</b>
Varekostnad		614 232	542 556
Lønnskostnad	1	1 664 970	1 589 855
Avskrivning av driftsmidler og immaterielle eiendeler	2	107 000	123 000
Annen driftskostnad		2 972 650	1 246 656
<b>Sum driftskostnader</b>		<b>5 358 851</b>	<b>3 502 067</b>
<b>Driftsresultat</b>		<b>1 698 939</b>	<b>3 215 786</b>
<b>Finansinntekter og finanskostnader</b>			
Annen renteinntekt	3	313 653	348
Annen finansinntekt	3	55 619	15 072
Verdiøkning markedsbaserte omløpsmidler		3 287 371	0
Verdireduksjon markedsbaserte omløpsmidler		0	3 287 371
Annen rentekostnad		86 380	547
Annen finanskostnad		0	98 324
<b>Resultat av finansposter</b>		<b>3 570 263</b>	<b>-3 370 822</b>
Resultat før skattekostnad		5 269 202	-155 036
Skattekostnad på resultat	4	424 893	685 957
<b>Årsresultat</b>	<b>5</b>	<b>4 844 309</b>	<b>-840 993</b>
<b>Overføringer</b>			
Avsatt til annen egenkapital		4 844 309	-840 993
<b>Sum overføringer</b>		<b>4 844 309</b>	<b>-840 993</b>



### Balanse

Fevik Maritime Leirskole AS

Eiendeler	Note	2023	2022
<b>Anleggsmidler</b>			
<b>Immaterielle eiendeler</b>			
<b>Varige driftsmidler</b>			
Driftsløsøre, inventar o.a. utstyr	2	436 000	493 000
<b>Sum varige driftsmidler</b>	<b>2</b>	<b>436 000</b>	<b>493 000</b>
<b>Finansielle anleggsmidler</b>			
<b>Sum anleggsmidler</b>		<b>436 000</b>	<b>493 000</b>
<b>Omløpsmidler</b>			
<b>Fordringer</b>			
Kundefordringer		76 110	0
<b>Sum fordringer</b>		<b>76 110</b>	<b>0</b>
<b>Investeringer</b>			
Markedsbaserte aksjer	3	4 229 889	942 518
Andre markedsbaserte finansielle instrumenter	3	32 001 419	25 000 000
<b>Sum investeringer</b>		<b>36 231 308</b>	<b>25 942 518</b>
Bankinnskudd, kontanter o.l.		4 771 098	12 569 195
<b>Sum omløpsmidler</b>		<b>41 078 516</b>	<b>38 511 713</b>
<b>Sum eiendeler</b>		<b>41 514 516</b>	<b>39 004 713</b>



## Balanse

Fevik Maritime Leirskole AS

Egenkapital og gjeld	Note	2023	2022
<b>Egenkapital</b>			
<b>Innskutt egenkapital</b>			
Aksjekapital		100 000	100 000
<b>Sum innskutt egenkapital</b>		<b>100 000</b>	<b>100 000</b>
<b>Opptjent egenkapital</b>			
Annen egenkapital		40 670 826	35 826 517
<b>Sum opptjent egenkapital</b>		<b>40 670 826</b>	<b>35 826 517</b>
<b>Sum egenkapital</b>	<b>5</b>	<b>40 770 826</b>	<b>35 926 517</b>
<b>Gjeld</b>			
<b>Annen langsiktig gjeld</b>			
Øvrig langsiktig gjeld		141 235	2 238 292
<b>Sum annen langsiktig gjeld</b>		<b>141 235</b>	<b>2 238 292</b>
<b>Kortsiktig gjeld</b>			
Leverandørgjeld		21 492	2 288
Betalbar skatt	4	424 893	685 957
Annen kortsiktig gjeld		156 071	151 659
<b>Sum kortsiktig gjeld</b>		<b>602 456</b>	<b>839 904</b>
<b>Sum gjeld</b>		<b>743 690</b>	<b>3 078 196</b>
<b>Sum egenkapital og gjeld</b>		<b>41 514 516</b>	<b>39 004 713</b>

Fevik, 03.06.2024  
Styret i Fevik Maritime Leirskole AS

TOM ANDERS RAVNAAS  
styremedlem/daglig leder

TOBIAS FLATGÅRD RAVNAAS  
styreleder

SOFIE FLATGÅRD RAVNAAS  
styremedlem



## Regnskapsprinsipper

Årsregnskapet er satt opp i samsvar med regnskapsloven og NRS 8 - God regnskapsskikk for små foretak.

### Driftsinntekter

Inntektsføring ved salg av varer skjer på leveringstidspunktet. Tjenester inntektsføres etter hvert som de leveres.

### Skatt

Skattekostnaden i resultatregnskapet omfatter både periodens betalbare skatt og endring i utsatt skatt. Utsatt skatt er beregnet med 22 % på grunnlag av de midlertidige forskjeller som eksisterer mellom regnskapsmessige og skattemessige verdier, samt ligningsmessig underskudd til fremføring ved utgangen av regnskapsåret. Skatteøkende og skattereduserende midlertidige forskjeller som reverserer eller kan reverseres i samme periode er utlignet og nettoført.

### Klassifisering og vurdering av anleggsmidler

Anleggsmidler omfatter eiendeler bestemt til varig eie og bruk. Anleggsmidler er vurdert til anskaffelseskost. Varige driftsmidler balanseføres og avskrives over driftsmidlets økonomiske levetid. Avskrivningsperioden for fast eiendom anskaffet etter 2009 er dekomponert i en del som gjelder råbygget og en del som gjelder faste tekniske installasjoner. Varige driftsmidler nedskrives til gjenvinnbart beløp ved verdifall som forventes ikke å være forbigående. Gjenvinnbart beløp er det høyeste av netto salgsverdi og verdi i bruk. Verdi i bruk er nåverdi av fremtidige kontantstrømmer knyttet til eiendelen. Nedskrivningen reverseres når grunnlaget for nedskrivningen ikke lenger er til stede.

### Klassifisering og vurdering av omløpsmidler

Omløpsmidler og kortsiktig gjeld omfatter normalt poster som forfaller til betaling innen ett år etter balansedagen, samt poster som knytter seg til varekretsløpet. Omløpsmidler vurderes til laveste verdi av anskaffelseskost og virkelig verdi.

### Fordringer

Kundefordringer og andre fordringer oppføres til pålydende etter fradrag for avsetning til forventet tap. Avsetning til tap gjøres på grunnlag av en individuell vurdering av de enkelte fordringene.

## Note 1 Lønnskostnader og antall årsverk

### Lønnskostnader

	2023	2022
Lønninger	1 419 949	1 358 286
Arbeidsgiveravgift	205 684	198 834
Pensjonskostnader	38 856	29 247
Andre ytelser	480	3 488
<b>Sum</b>	<b>1 664 970</b>	<b>1 589 855</b>

Selskapet har i 2023 sysselsatt 4 årsverk.

## Note 2 Anleggsmidler

	Driftsløsøre, inventar ol.
Anskaffelseskost pr. 01.01.23	1 598 000
+ Tilgang kjøpte driftsmidler	50 000
<b>= Anskaffelseskost 31.12.23</b>	<b>1 648 000</b>
Akkumulerte avskrivninger 31.12.23	1 212 000
<b>= Bokført verdi 31.12.23</b>	<b>436 000</b>
Årets ordinære avskrivninger	107 000
Avskrivningsplan	saldo 20%



### Note 3 Markedsbaserte verdipapirer

Markedsbaserte verdipapirer er verdsatt til laveste beløp av anskaffelseskost og virkelig verdi. Virkelig verdi er fastsatt i henhold til verdien som er observerbar i markedet på balansedagen.

### Note 4 Skatt

<b>Årets skattekostnad</b>	<b>2023</b>	<b>2022</b>
Resultatført skatt på ordinært resultat:		
Betalbar skatt	424 893	685 957
Endring i utsatt skattefordel	0	0
<b>Skattekostnad ordinært resultat</b>	<b>424 893</b>	<b>685 957</b>
Skattepliktig inntekt:		
Resultat før skatt	5 269 202	-155 035
Permanente forskjeller	-3 337 872	3 273 021
<b>Skattepliktig inntekt</b>	<b>1 931 330</b>	<b>3 117 986</b>
Betalbar skatt i balansen:		
Betalbar skatt på årets resultat	424 893	685 957
<b>Sum betalbar skatt i balansen</b>	<b>424 893</b>	<b>685 957</b>

Skatteeffekten av midlertidige forskjeller som har gitt opphav til utsatt skatt og utsatte skattefordeler, spesifisert på typer av midlertidige forskjeller

	<b>2023</b>	<b>2022</b>	<b>Endring</b>
Utsatt skatt (22 %)	0	0	0

### Note 5 Egenkapital

	<b>Aksje- kapital</b>	<b>Annen egenkapital</b>	<b>Sum</b>
Pr. 31.12.2022	100 000	35 826 517	35 926 517
<b>Pr. 01.01.2023</b>	<b>100 000</b>	<b>35 826 517</b>	<b>35 926 517</b>
Årets overskudd		4 844 309	4 844 309
<b>Pr. 31.12.2023</b>	<b>100 000</b>	<b>40 670 826</b>	<b>40 770 826</b>



Til generalforsamlingen i  
Fevik Maritime Leirskole AS

## UAVHENGIG REVISORS BERETNING

### Konklusjon

Vi har revidert årsregnskapet for Fevik Maritime Leirskole AS som viser et overskudd på kr 4 844 309. Årsregnskapet består av balanse per 31. desember 2023, resultatregnskap for regnskapsåret avsluttet per denne datoen og noter til årsregnskapet, herunder et sammendrag av viktige regnskapsprinsipper.

Etter vår mening

- oppfyller årsregnskapet gjeldende lovkrav, og
- gir årsregnskapet et rettviseende bilde av selskapets finansielle stilling per 31. desember 2023, og av dets resultat for regnskapsåret avsluttet per denne datoen i samsvar med regnskapslovens regler og god regnskapsskikk i Norge.

### Grunnlag for konklusjonen

Vi har gjennomført revisjonen i samsvar med International Standards on Auditing (ISA-ene). Våre oppgaver og plikter i henhold til disse standardene er beskrevet nedenfor under *Revisors oppgaver og plikter ved revisjon av årsregnskapet*. Vi er uavhengige av selskapet i samsvar med kravene i relevante lover og forskrifter i Norge og International Code of Ethics for Professional Accountants (inkludert internasjonale uavhengighetsstandarder) utstedt av International Ethics Standards Board for Accountants (IESBA-reglene), og vi har overholdt våre øvrige etiske forpliktelser i samsvar med disse kravene. Innhentet revisjonsbevis er etter vår vurdering tilstrekkelig og hensiktsmessig som grunnlag for vår konklusjon.

### Ledelsens ansvar for årsregnskapet

Styret og daglig leder (ledelsen) er ansvarlig for å utarbeide årsregnskapet og for at det gir et rettviseende bilde i samsvar med regnskapslovens regler og god regnskapsskikk i Norge. Ledelsen er også ansvarlig for slik intern kontroll som den finner nødvendig for å kunne utarbeidet et årsregnskap som ikke inneholder vesentlig feilinformasjon, verken som følge av misligheter eller utilsiktede feil.

Ved utarbeidelsen av årsregnskapet må ledelsen ta standpunkt til selskapets evne til fortsatt drift og opplyse om forhold av betydning for fortsatt drift. Forutsetningen om fortsatt drift skal legges til grunn for årsregnskapet så lenge det ikke er sannsynlig at virksomheten vil bli avvirket.

Besøks- og postadresse: Teknologiveien 9, 4846 Arendal  
Telefon: 37 19 67 00  
Bankkonto: 7314 05 00256



Medlem av Revisorgruppen

Foretaksregisteret: 981 497 023 MVA  
E-mail: [arendal@rg.no](mailto:arendal@rg.no)  
Hjemmeside: [www.rg.no](http://www.rg.no)



Medlem av UHY International



*Revisors oppgaver og plikter ved revisjonen av årsregnskapet*

Vårt mål er å oppnå betryggende sikkerhet for at årsregnskapet som helhet ikke inneholder vesentlig feilinformasjon, verken som følge av misligheter eller utilsiktede feil, og å avgi en revisjonsberetning som inneholder vår konklusjon. Betyggende sikkerhet er en høy grad av sikkerhet, men ingen garanti for at en revisjon utført i samsvar med ISA-ene, alltid vil avdekke vesentlig feilinformasjon. Feilinformasjon kan oppstå som følge av misligheter eller utilsiktede feil. Feilinformasjon er å anse som vesentlig dersom den enkeltvis eller samlet med rimelighet kan forventes å påvirke de økonomiske beslutningene som brukerne foretar på grunnlag av årsregnskapet.

For videre beskrivelse av revisors oppgaver og plikter vises det til <https://revisorforeningen.no/revisjonsberetninger>

Arendal, 03. juni 2024  
Agder-Team Revisjon AS

Kenneth Sandvik Holst  
Statsautorisert revisor

Besøks- og postadresse: Teknologiveien 9, 4846 Arendal  
Telefon: 37 19 67 00  
Bankkonto: 7314 05 00256



Medlem av Revisorgruppen

Foretaksregisteret: 981 497 023 MVA  
E-mail: [arendal@rg.no](mailto:arendal@rg.no)  
Hjemmeside: [www.rg.no](http://www.rg.no)



Medlem av UHY International