



ÅRSREGNSKAPET FOR REGNSKAPSÅRET 2024 - GENERELL INFORMASJON

Enheten

Organisasjonsnummer:	988 951 676
Organisasjonsform:	Aksjeselskap
Foretaksnavn:	SKARSFJORDEN HOLDING AS
Forretningsadresse:	Porsmyrveien 8178 HALSA

Regnskapsår

Årsregnskapets periode:	01.01.2024 - 31.12.2024
-------------------------	-------------------------

Konsern

Mørselskap i konsern:	Ja
Konsernregnskap lagt ved:	Ja

Regnskapsregler

Regler for små foretak benyttet:	Nei
Benyttet ved utarbeidelsen av årsregnskapet til selskapet:	Regnskapslovens alminnelige regler
Benyttet ved utarbeidelsen av årsregnskapet til konsernet:	Regnskapslovens alminnelige regler

Årsregnskapet fastsatt av kompetent organ

Bekreftet av representant for selskapet:	Egil Sørheim
Dato for fastsettelse av årsregnskapet:	30.06.2025

Grunnlag for avgivelse

År 2024: Årsregnskapet er elektronisk innlevert
År 2023: Tall er hentet fra elektronisk innlevert årsregnskap fra 2024

Det er ikke krav til at årsregnskapet m.v. som sendes til Regnskapsregisteret er undertegnet. Kontrollen på at dette er utført ligger hos revisor/enhetens øverste organ. Sikkerheten ivaretas ved at innsender har rolle/rettighet for innsending av årsregnskapet via Altinn, og ved at det bekreftes at årsregnskapet er fastsatt av kompetent organ.

Brønnøysundregistrene, 06.08.2025



Resultatregnskap

Beløp i: NOK	Note	2024	2023
RESULTATREGNSKAP			
Inntekter			
Annen driftsinntekt		340 700	346 800
Sum inntekter		340 700	346 800
Kostnader			
Avskrivning på varige driftsmidler og immaterielle eiendeler	2	3 900	
Annen driftskostnad	3	371 014	226 424
Sum kostnader		374 914	226 424
Driftsresultat		-34 214	120 376
Finansinntekter og finanskostnader			
Inntekt på investering i datterselskap og tilknyttet selskap	4	637 200	637 200
Annen finansinntekt		49 332	2 575
Sum finansinntekter		686 532	639 775
Nedskrivning av finansielle eiendeler	5	464 400	0
Annen finanskostnad		49 880	62 950
Sum finanskostnader		514 280	62 950
Netto finans		172 252	576 825
Resultat før skattekostnad		138 038	697 201
Årsresultat		138 038	697 201
Overføringer og disponeringer			
Overføringer til/fra annen egenkapital	6	138 038	697 201
Sum overføringer og disponeringer		138 038	697 201



Balanse

Beløp i: NOK	Note	2024	2023
BALANSE - EIENDELER			
Anleggsmidler			
Immaterielle eiendeler			
Varige driftsmidler			
Tomter, bygninger og annen fast eiendom	2	3 374 479	3 374 479
Driftsløsøre, inventar, verktøy, kontormaskiner og lignende	2	35 100	39 000
Sum varige driftsmidler		3 409 579	3 413 479
Finansielle anleggsmidler			
Investering i datterselskap	4	15 175 126	15 175 126
Investeringer i tilknyttet selskap	4	1 115 000	1 115 000
Investeringer i aksjer og andeler	5	51 600	516 000
Andre fordringer	7	501 000	501 000
Sum finansielle anleggsmidler		16 842 726	17 307 126
Sum anleggsmidler		20 252 305	20 720 605
Omløpsmidler			
Varer			
Fordringer			
Kundefordringer		23 422	100
Andre fordringer		86 082	19 581
Sum fordringer		109 504	19 681
Bankinnskudd, kontanter og lignende			
Bankinnskudd, kontanter og lignende		603 908	228 635
Sum bankinnskudd, kontanter og lignende		603 908	228 635
Sum omløpsmidler		713 412	248 316
SUM EIENDELER		20 965 717	20 968 921

BALANSE - EGENKAPITAL OG GJELD



Balanse

Beløp i: NOK	Note	2024	2023
Egenkapital			
Innskutt egenkapital			
Selskapskapital	6,8	807 030	807 030
Overkurs		14 418 096	14 418 096
Sum innskutt egenkapital		15 225 126	15 225 126
Opptjent egenkapital			
Annen egenkapital	6	5 097 766	4 959 727
Sum opptjent egenkapital		5 097 766	4 959 727
Sum egenkapital		20 322 892	20 184 853
Gjeld			
Langsiktig gjeld			
Annen langsiktig gjeld			
Gjeld til kredittinstitusjoner	7	639 855	764 847
Sum annen langsiktig gjeld		639 855	764 847
Sum langsiktig gjeld		639 855	764 847
Kortsiktig gjeld			
Leverandørgjeld			16 250
Annen kortsiktig gjeld		2 970	2 970
Sum kortsiktig gjeld		2 970	19 220
Sum gjeld		642 825	784 067
SUM EGENKAPITAL OG GJELD		20 965 717	20 968 920



Konsernets resultatregnskap

Beløp i: NOK	Note	2024	2023
RESULTATREGNSKAP			
Inntekter			
Salgsinntekt	2	219 937 689	248 914 291
Annen driftsinntekt	2		24 968 031
Sum inntekter		219 937 689	273 882 322
Kostnader			
Lønnskostnad	3	67 744 009	68 372 663
Avskrivning på varige driftsmidler og immaterielle eiendeler	4	42 557 309	29 525 258
Annen driftskostnad	3	67 149 797	92 990 805
Sum kostnader		177 451 115	190 888 726
Driftsresultat		42 486 574	82 993 596
Finansinntekter og finanskostnader			
Inntekt på investering i datterselskap og tilknyttet selskap	5	174 236	-112 795
Annen finansinntekt		5 180 870	3 271 108
Verdiøkning andre finansielle instrumenter vurdert til virkelig verdi	6	438 778	501 577
Sum finansinntekter		5 793 884	3 659 890
Nedskrivning av finansielle eiendeler	6	12 642 621	1 000 000
Annen finanskostnad	5,7	31 619 849	44 337 463
Sum finanskostnader		44 262 470	45 337 463
Netto finans		-38 468 586	-41 677 573
Resultat før skattekostnad		4 017 988	41 316 023
Skattekostnad	8	3 784 144	9 870 264
Årsresultat		233 844	31 445 759
Minoritetsinteresser		237 587	11 376 217
Årsresultat etter minoritetsinteresser		-3 743	20 069 542

Overføringer og disponeringer



Konsernets resultatregnskap

Beløp i: NOK	Note	2024	2023
Ordinært utbytte		362 800	362 800
Overføringer til/fra annen egenkapital		-128 956	31 082 959
Sum overføringer og disponeringer	9	233 844	31 445 759



Konsernets balanse

Beløp i: NOK	Note	2024	2023
BALANSE - EIENDELER			
Anleggsmidler			
Immaterielle eiendeler			
Konsesjoner, patenter, lisenser, varemerker og lignende rettigheter	4	423 345 391	429 558 979
Goodwill	4	85 200 887	85 717 412
Sum immaterielle eiendeler		508 546 278	515 276 391
Varige driftsmidler			
Tomter, bygninger og annen fast eiendom	4,7	43 848 666	42 673 653
Skip, rigger, fly og lignende	4,7	590 279 524	623 883 652
Driftsløsøre, inventar, verktøy, kontormaskiner og lignende	4,7	29 282 033	33 452 127
Sum varige driftsmidler		663 410 223	700 009 432
Finansielle anleggsmidler			
Investeringer i tilknyttet selskap	5	3 619 866	3 105 630
Lån til tilknyttet selskap og felles kontrollert virksomhet		190 000	290 000
Investeringer i aksjer og andeler	6	2 392 400	15 345 021
Andre fordringer		7 068 209	5 510 409
Sum finansielle anleggsmidler		13 270 475	24 251 060
Sum anleggsmidler		1 185 226 976	1 239 536 883
Omløpsmidler			
Varer			
Varer	7	4 840 024	7 819 994
Sum varer		4 840 024	7 819 994
Fordringer			
Kundefordringer		423 295	33 865 242
Andre fordringer		5 723 031	4 760 223
Sum fordringer	7	6 146 326	38 625 465
Investeringer			
Markedsbaserte aksjer	6	1 320 124	1 586 943
Sum investeringer		1 320 124	1 586 943



Konsernets balanse

Beløp i: NOK	Note	2024	2023
Bankinnskudd, kontanter og lignende			
Bankinnskudd, kontanter og lignende	10	54 112 078	38 692 268
Sum bankinnskudd, kontanter og lignende		54 112 078	38 692 268
Sum omløpsmidler		66 418 552	86 724 670
SUM EIENDELER		1 251 645 528	1 326 261 553
BALANSE - EGENKAPITAL OG GJELD			
Egenkapital			
Innskutt egenkapital			
Selskapskapital		807 030	807 030
Overkurs		14 418 096	14 418 096
Sum innskutt egenkapital		15 225 126	15 225 126
Opptjent egenkapital			
Annen egenkapital		140 667 454	140 683 051
Minoritetsinteresser		85 035 371	85 167 014
Sum opptjent egenkapital		225 702 825	225 850 065
Sum egenkapital	9	240 927 951	241 075 191
Gjeld			
Langsiktig gjeld			
Utsatt skatt	8	137 957 111	134 172 969
Sum avsetninger for forpliktelser		137 957 111	134 172 969
Annen langsiktig gjeld			
Gjeld til kredittinstitusjoner	7	834 112 468	895 554 066
Sum annen langsiktig gjeld		834 112 468	895 554 066
Sum langsiktig gjeld		972 069 579	1 029 727 035
Kortsiktig gjeld			
Leverandørgjeld		2 672 212	12 906 041
Skyldige offentlige avgifter		29 076 310	24 197 230



Konsernets balanse

Beløp i: NOK	Note	2024	2023
Utbytte		362 800	362 800
Annen kortsiktig gjeld		6 536 676	17 993 256
Sum kortsiktig gjeld		38 647 998	55 459 327
Sum gjeld		1 010 717 577	1 085 186 362
SUM EGENKAPITAL OG GJELD		1 251 645 528	1 326 261 553



Shape the future
with confidence

Statsautoriserte revisorer
Ernst & Young AS

Dronningensgate 7B
8006 Bodø

Foretaksregisteret: NO 976 389 387 MVA
Tlf: +47 24 00 24 00

www.ey.no
Medlemmer av Den norske Revisorforening

Til generalforsamlingen i Skarsfjorden Holding AS

UAVHENGIG REVISORS BERETNING

Konklusjon

Vi har revidert årsregnskapet for Skarsfjorden Holding AS som består av:

- selskapsregnskapet, som består av balanse per 31. desember 2024, resultatregnskap og kontantstrømpoppstilling for regnskapsåret avsluttet per denne datoen og noter til årsregnskapet, herunder et sammendrag av viktige regnskapsprinsipper, og
- konsernregnskapet som består av balanse per 31. desember 2024, resultatregnskap og kontantstrømpoppstilling for regnskapsåret avsluttet per denne datoen og noter til årsregnskapet, herunder et sammendrag av viktige regnskapsprinsipper.

Etter vår mening

- oppfyller årsregnskapet gjeldende lovkrav,
- gir selskapsregnskapet et rettviseende bilde av selskapets finansielle stilling per 31. desember 2024 og av dets resultater og kontantstrømmer for regnskapsåret avsluttet per denne datoen i samsvar med regnskapslovens regler og god regnskapsskikk i Norge, og
- gir konsernregnskapet et rettviseende bilde av konsernets finansielle stilling per 31. desember 2024 og av dets resultater og kontantstrømmer for regnskapsåret avsluttet per denne datoen i samsvar med regnskapslovens regler og god regnskapsskikk i Norge.

Grunnlag for konklusjon

Vi har gjennomført revisjonen i samsvar med International Standards on Auditing (ISA-ene). Våre oppgaver og plikter i henhold til disse standardene er beskrevet nedenfor under *Revisors oppgaver og plikter ved revisjonen av årsregnskapet*. Vi er uavhengige av selskapet og konsernet i samsvar med kravene i relevante lover og forskrifter i Norge og *International Code of Ethics for Professional Accountants* (inkludert internasjonale uavhengighetsstandarder) utstedt av International Ethics Standards Board for Accountants (IESBA-reglene), og vi har overholdt våre øvrige etiske forpliktelser i samsvar med disse kravene. Innhentet revisjonsbevis er etter vår vurdering tilstrekkelig og hensiktsmessig som grunnlag for vår konklusjon.

Øvrig informasjon

Styret og daglig leder (ledelsen) er ansvarlige for informasjonen i årsberetningen. Vår konklusjon om årsregnskapet ovenfor dekker ikke informasjonen i årsberetningen.

I forbindelse med revisjonen av årsregnskapet er det vår oppgave å lese årsberetningen. Formålet er å vurdere hvorvidt det foreligger vesentlig inkonsistens mellom årsberetningen og årsregnskapet og den kunnskap vi har opparbeidet oss i revisjonen av årsregnskapet, eller hvorvidt informasjon i årsberetningen ellers fremstår som vesentlig feil. Vi har plikt til å rapportere dersom årsberetningen fremstår som vesentlig feil. Vi har ingenting å rapportere i så henseende.

Basert på kunnskapen vi har opparbeidet oss i revisjonen, mener vi at årsberetningen

- er konsistent med årsregnskapet og
- inneholder de opplysninger som skal gis i henhold til gjeldende lovkrav.



Shape the future
with confidence

Ledelsens ansvar for årsregnskapet

Ledelsen er ansvarlig for å utarbeide årsregnskapet og for at det gir et rettviseende bilde i samsvar med regnskapslovens regler og god regnskapskikk i Norge. Ledelsen er også ansvarlig for slik intern kontroll som den finner nødvendig for å kunne utarbeide et årsregnskap som ikke inneholder vesentlig feilinformasjon, verken som følge av misligheter eller utilsiktede feil.

Ved utarbeidelsen av årsregnskapet må ledelsen ta standpunkt til selskapets og konsernets evne til fortsatt drift og opplyse om forhold av betydning for fortsatt drift. Forutsetningen om fortsatt drift skal legges til grunn for årsregnskapet med mindre ledelsen enten har til hensikt å avvike selskapet, konsernet eller virksomheten, eller ikke har noe annet realistisk alternativ.

Revisors oppgaver og plikter ved revisjonen av årsregnskapet

Vårt mål er å oppnå betryggende sikkerhet for at årsregnskapet som helhet ikke inneholder vesentlig feilinformasjon, verken som følge av misligheter eller utilsiktede feil, og å avgi en revisjonsberetning som inneholder vår konklusjon. Betryggende sikkerhet er en høy grad av sikkerhet, men ingen garanti for at en revisjon utført i samsvar med ISA-ene, alltid vil avdekke vesentlig feilinformasjon. Feilinformasjon kan oppstå som følge av misligheter eller utilsiktede feil. Feilinformasjon er å anse som vesentlig dersom den enkeltvis eller samlet med rimelighet kan forventes å påvirke de økonomiske beslutningene som brukerne foretar på grunnlag av årsregnskapet.

Som del av en revisjon i samsvar med ISA-ene, utøver vi profesjonelt skjønn og utviser profesjonell skepsis gjennom hele revisjonen. I tillegg:

- identifiserer og anslår vi risikoen for vesentlig feilinformasjon i årsregnskapet, enten det skyldes misligheter eller utilsiktede feil. Vi utformer og gjennomfører revisjonshandlinger for å håndtere slike risikoer, og innhenter revisjonsbevis som er tilstrekkelig og hensiktsmessig som grunnlag for vår konklusjon. Risikoen for at vesentlig feilinformasjon som følge av misligheter ikke blir avdekket, er høyere enn for feilinformasjon som skyldes utilsiktede feil, siden misligheter kan innebære samarbeid, forfalskning, bevisste utelatelser, uriktige fremstillinger eller overstyring av intern kontroll.
- opparbeider vi oss en forståelse av intern kontroll som er relevant for revisjonen, for å utforme revisjonshandlinger som er hensiktsmessige etter omstendighetene, men ikke for å gi uttrykk for en mening om effektiviteten av selskapets og konsernets interne kontroll.
- evaluerer vi om de anvendte regnskapsprinsippene er hensiktsmessige og om regnskapsestimaterne og tilhørende noteopplysninger utarbeidet av ledelsen er rimelige.
- konkluderer vi på om ledelsens bruk av fortsatt drift-forutsetningen er hensiktsmessig, og, basert på innhentede revisjonsbevis, hvorvidt det foreligger vesentlig usikkerhet knyttet til hendelser eller forhold som kan skape tvil av betydning om selskapets og konsernets evne til fortsatt drift. Dersom vi konkluderer med at det eksisterer vesentlig usikkerhet, kreves det at vi i revisjonsberetningen henleder oppmerksomheten på tilleggsopplysningene i årsregnskapet, eller, dersom slike tilleggsopplysninger ikke er tilstrekkelige, at vi modifierer vår konklusjon. Våre konklusjoner er basert på revisjonsbevis innhentet frem til datoen for revisjonsberetningen. Etterfølgende hendelser eller forhold kan imidlertid medføre at selskapet og konsernet ikke kan fortsette driften.
- evaluerer vi den samlede presentasjonen, strukturen og innholdet i årsregnskapet, inkludert tilleggsopplysningene, og hvorvidt årsregnskapet gir uttrykk for de underliggende transaksjonene og hendelsene på en måte som gir et rettviseende bilde.
- innhenter vi tilstrekkelig og hensiktsmessig revisjonsbevis vedrørende den finansielle informasjonen til enhetene eller forretningsområdene i konsernet for å kunne gi uttrykk for en mening om konsernregnskapet. Vi er ansvarlige for å lede, følge opp og gjennomføre konsernrevisjonen. Vi har eneansvar for vår konklusjon om konsernregnskapet.

Uavhengig revisors beretning - Skarsfjorden Holding AS 2024

A member firm of Ernst & Young Global Limited

Pennneo Dokumentnr: VTZU4-HWVK5-NMPX4-AEDDC-MGPKL-C6QL0



**Shape the future
with confidence**

Vi kommuniserer med styret blant annet om det planlagte innholdet i og tidspunktet for revisjonsarbeidet og eventuelle vesentlige funn i revisjonen, herunder vesentlige svakheter i intern kontroll som vi avdekker gjennom revisjonen.

Bodø, 18. juni 2025
ERNST & YOUNG AS

Revisjonsberetningen er signert elektronisk

Arve Willumsen
statsautorisert revisor

Penneo Dokumentnøkkel: VT2U4-HWVK5-NMPX4-AEDDC-MGPKL-C6QL0



PENNEO

Signaturene i dette dokumentet er juridisk bindende. Dokument signert med "Penneo™ - sikker digital signatur". De signerende parter sin identitet er registrert, og er listet nedenfor.

"Med min signatur bekrefter jeg alle datoer og innholdet i dette dokument."

Willumsen, Arve

Oppdragsansvarlig partner

På vegne av: Ernst & Young AS

Serienummer: no_bankid:9578-5998-4-1452881

IP: 147.161.xxx.xxx

2025-06-18 11:29:58 UTC



Penneo Dokumentnøkkel: VT2U4-HWAK5-NMPX4-AEDDC-MGPKL-C6QL0

Dette dokumentet er signert digitalt via [Penneo.com](https://penneo.com). De signerte dataene er validert ved hjelp av den matematiske hashverdien av det originale dokumentet. All kryptografisk bevisføring er innebygd i denne PDF-en for fremtidig validering.

Dette dokumentet er forseglest med et kvalifisert elektronisk segl. For mer informasjon om Penneos kvalifiserte tillitstjenester, se <https://eud.penneo.com>.

Slik kan du bekrefte at dokumentet er originalt

Når du åpner dokumentet i Adobe Reader, kan du se at det er sertifisert av **Penneo A/S**. Dette beviser at innholdet i dokumentet ikke har blitt endret siden tidspunktet for signeringen. Bevis for de individuelle signatørens digitale signaturer er vedlagt dokumentet.

Du kan bekrefte de kryptografiske bevisene ved hjelp av Penneos validator, <https://penneo.com/validator>, eller andre valideringsverktøy for digitale signaturer.



KONSERNET Skarsfjorden Holding AS

Resultatregnskap

DRIFTSINNTEKTER OG -KOSTNADER	Note	2024	2023
Salgsinntekter	2	219 937 689	248 914 291
Annen driftsinntekt	2	0	24 968 031
Sum driftsinntekter		219 937 689	273 882 322
Lønnskostnad	3	67 744 009	68 372 663
Avskrivning på varige driftsmidler og immaterielle eiendeler	4	42 557 309	29 525 258
Annen driftskostnad	3	67 149 797	92 990 805
Sum driftskostnader		177 451 115	190 888 726
Driftsresultat		42 486 574	82 993 596
FINANSINNTEKTER og -KOSTNADER			
Inntekt på investering i datterselskap og tilknyttet selskap	5	174 236	-112 795
Annen finansinntekt		5 180 870	3 271 108
Verdiendring av finansielle instrumenter vurdert til virkelig verdi	6	438 778	501 577
Nedskrivning av finansielle eiendeler	6	12 642 621	1 000 000
Annen finanskostnad	5, 7	31 619 849	44 337 463
Resultat av finansposter		-38 468 586	-41 677 573
Ordinært resultat før skattekostnad		4 017 987	41 316 023
Skattekostnad på ordinært resultat	8	3 784 144	9 870 264
Ordinært resultat		233 843	31 445 758
Årsresultat før minoritetsinteresser		233 843	31 445 758
Minoritetens andel av årets resultat		237 587	11 376 217
Årsresultat etter minoritetsinteresser		-3 744	20 069 541
Overføringer og disponeringer			
Avsatt til utbytte		362 800	362 800
Overført minoritetsinteresser		-125 213	11 013 417
Overført til/fra konsernfond		-3 744	20 069 541
Sum overføringer og disponeringer	9	233 843	31 445 758



KONSERNET Skarsfjorden Holding AS

Balanse pr. 31.12

EIENDELER	Note	2024	2023
Anleggsmidler			
<i>Immaterielle eiendeler</i>			
Goodwill	4	85 200 887	85 717 412
Fiskerirettigheter	4	423 345 391	429 558 979
Sum immaterielle eiendeler		508 546 278	515 276 391
<i>Varige driftsmidler</i>			
Tomter, bygninger og annen fast eiendom	4,7	43 848 666	42 673 653
Fiskefartøy	4,7	590 279 524	623 883 652
Driftsløsøre, inventar og lignende	4,7	29 282 033	33 452 127
Sum varige driftsmidler		663 410 223	700 009 432
<i>Finansielle anleggsmidler</i>			
Investeringer i TS	5	3 619 866	3 105 630
Lån til TS og FKV		190 000	290 000
Investeringer i aksjer og andeler	6	2 392 400	15 345 021
Andre fordringer		7 068 209	5 510 409
Sum finansielle anleggsmidler		13 270 475	24 251 060
Sum anleggsmidler		1 185 226 976	1 239 536 883
Omløpsmidler			
<i>Varer</i>	7	4 840 024	7 819 994
<i>Fordringer</i>			
Kundefordringer		423 295	33 865 242
Andre fordringer		5 723 031	4 760 223
Sum fordringer	7	6 146 326	38 625 465
<i>Investeringer</i>			
Markedsbaserte aksjer	6	1 320 124	1 586 943
Sum investeringer		1 320 124	1 586 943
<i>Bankinnskudd, kontanter og lignende</i>	10	54 112 078	38 692 268
Sum omløpsmidler		66 418 552	86 724 670
SUM EIENDELER		1 251 645 528	1 326 261 553





KONSERNET Skarsfjorden Holding AS

Balanse pr. 31.12

EGENKAPITAL OG GJELD	Note	2024	2023
Egenkapital			
<i>Innskutt egenkapital</i>			
Selskapskapital (8 600 aksjer a kr 17,50)		807 030	807 030
Overkurs		14 418 096	14 418 096
Sum innskutt egenkapital		15 225 126	15 225 126
<i>Opptjent egenkapital</i>			
Konsernets fond		140 667 454	140 683 051
Sum opptjent egenkapital		140 667 454	140 683 051
Minoritetsandeler		85 035 371	85 167 014
Sum egenkapital	9	240 927 952	241 075 191
Gjeld			
<i>Avsetning for forpliktelser</i>			
Utsatt skatt	8	137 957 111	134 172 969
Sum avsetning for forpliktelser		137 957 111	134 172 969
<i>Annen langsiktig gjeld</i>			
Gjeld til kredittinstitusjoner	7	834 112 468	895 554 066
Sum annen langsiktig gjeld		834 112 468	895 554 066
Sum langsiktig gjeld		972 069 579	1 029 727 035
<i>Kortsiktig gjeld</i>			
Leverandørgjeld		2 672 212	12 906 041
Betalbar skatt	8	0	0
Skyldige offentlige avgifter		29 076 310	24 197 230
Utbytte		362 800	362 800
Annen kortsiktig gjeld		6 536 675	17 993 256
Sum kortsiktig gjeld		38 647 997	55 459 327
Sum gjeld		1 010 717 576	1 085 186 362
SUM EGENKAPITAL OG GJELD		1 251 645 528	1 326 261 553

Halsa, 5. juni 2025


Egil Sørheim, styrets leder


Christian Sørheim, styremedlem



Skarsfjorden Holding AS

Årsrapport for 2024

Årsregnskap

- Resultatregnskap
- Balanse
- Kontantstrømoppstilling
- Noter

Revisjonsberetning



Skarsfjorden Holding AS

Resultatregnskap

	Note	2024	2023
Driftsinntekter			
Annen driftsinntekt		340 700	346 800
Sum driftsinntekter		<u>340 700</u>	<u>346 800</u>
Driftskostnader			
Avskrivning	2	3 900	0
Annen driftskostnad	3	371 014	226 424
Sum driftskostnader		<u>374 914</u>	<u>226 424</u>
Driftsresultat		<u>-34 214</u>	<u>120 376</u>
Finansinntekter og finanskostnader			
Inntekt på inv. i datterselskap og tilknyttet selskap	4	637 200	637 200
Annen finansinntekt		49 332	2 575
Nedskrivning av finansielle eiendeler	5	464 400	0
Annen finanskostnad		49 880	62 950
Netto finansposter		<u>172 252</u>	<u>576 825</u>
Ordinært resultat før skattekostnad		<u>138 038</u>	<u>697 201</u>
Årsresultat		<u>138 038</u>	<u>697 201</u>
Overføringer og disponeringer			
Overføringer annen egenkapital	6	138 038	697 202



Skarsfjorden Holding AS

Balanse pr. 31. desember

	Note	2024	2023
Anleggsmidler			
<i>Varige driftsmidler</i>			
Tomter, bygninger og annen fast eiendom	2	3 374 479	3 374 479
Driftsløsøre, inventar, verktøy, kontormaskiner ol	2	35 100	39 000
Sum varige driftsmidler		<u>3 409 579</u>	<u>3 413 479</u>
<i>Finansielle anleggsmidler</i>			
Investeringer i datterselskap	4	15 175 126	15 175 126
Investeringer i tilknyttet selskap	4	1 115 000	1 115 000
Investeringer i aksjer og andeler	5	51 600	516 000
Andre fordringer	7	501 000	501 000
Sum finansielle anleggsmidler		<u>16 842 726</u>	<u>17 307 126</u>
Sum anleggsmidler		<u>20 252 305</u>	<u>20 720 605</u>
Omløpsmidler			
<i>Fordringer</i>			
Kundefordringer		23 422	100
Andre fordringer		86 082	19 581
Sum fordringer		<u>109 504</u>	<u>19 681</u>
Bankinnskudd, kontanter og lignende		<u>603 908</u>	<u>228 635</u>
Sum omløpsmidler		<u>713 412</u>	<u>248 316</u>
Sum eiendeler		<u>20 965 717</u>	<u>20 968 921</u>



Skarsfjorden Holding AS

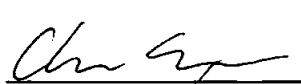
Balanse pr. 31. desember

	Note	2024	2023
Egenkapital			
<i>Innskutt egenkapital</i>			
Aksjekapital	6, 8	807 030	807 030
Overkurs	6	14 418 096	14 418 096
Sum innskutt egenkapital		<u>15 225 126</u>	<u>15 225 126</u>
<i>Opptjent egenkapital</i>			
Annen egenkapital	6	5 097 766	4 959 727
Sum egenkapital		<u>20 322 892</u>	<u>20 184 853</u>
Gjeld			
<i>Annen langsiktig gjeld</i>			
Gjeld til kredittinstitusjoner	7	639 855	764 847
<i>Kortsiktig gjeld</i>			
Leverandørgjeld		0	16 250
Annen kortsiktig gjeld		2 970	2 970
Sum kortsiktig gjeld		<u>2 970</u>	<u>19 220</u>
Sum gjeld		<u>642 825</u>	<u>784 067</u>
Sum egenkapital og gjeld		<u>20 965 717</u>	<u>20 968 920</u>

31. desember 2024

Halsa, 5. juni 2025


Egil Sørheim
Styrets leder


Christian Sørheim
Styremedlem



Skarsfjorden Holding AS

Kontantstrømoppstilling

	Note	2024	2023
Kontantstrømmer fra operasjonelle aktiviteter			
Resultat før skattekostnad		138 038	697 202
Ordinære avskrivninger		3 900	0
Nedskrivning anleggsmidler		464 400	0
Endring i varelager, kundefordringer og leverandørgjeld		-39 572	26 018
Poster klassifisert som investerings-/finansieringsaktiviteter		-637 200	-637 200
Endring i andre tidsavgrensningsposter		-66 501	-72 451
Netto kontantstrøm fra operasjonelle aktiviteter		<u>-136 935</u>	<u>13 569</u>
Kontantstrømmer fra investeringsaktiviteter			
Utbytte fra datterselskap		637 200	637 200
Netto kontantstrøm fra investeringsaktiviteter		<u>637 200</u>	<u>637 200</u>
Kontantstrømmer fra finansieringsaktiviteter			
Utbetalinger ved nedbetaling av langsiktig gjeld		-124 992	-1 453 921
Netto kontantstrøm fra finansieringsaktiviteter		<u>-124 992</u>	<u>-1 453 921</u>
Netto endring i likvider i året		375 273	-803 152
Kontanter og bankinnskudd per 01.01		228 635	1 031 787
Kontanter og bankinnskudd per. 31.12		<u>603 908</u>	<u>228 635</u>



Skarsfjorden Holding AS

Noter til regnskapet for 2024

Note 1 - Regnskapsprinsipper

Årsregnskapet er satt opp i samsvar med regnskapslovens bestemmelser og god regnskapsskikk for mellomstore foretak.

Datterselskap/tilknyttet selskap

Datterselskapet og tilknyttede selskaper vurderes etter kostmetoden i selskapsregnskapet. Investeringen er vurdert til anskaffelseskost for aksjene med mindre nedskrivning har vært nødvendig. Det er foretatt nedskrivning til virkelig verdi når verdifall skyldes årsaker som ikke kan antas å være forbigående og det må anses nødvendig etter god regnskapsskikk. Nedskrivninger er reversert når grunnlaget for nedskrivning ikke lenger er til stede.

Utbytte og andre utdelinger er inntektsført samme år som det er vedtatt av generalforsamling i utdelende selskap. Overstiger utbytte andel av tilbakeholdt resultat etter kjøpet, representerer den overskytende del tilbakebetaling av investert kapital, og utdelingene er fratrukket investeringens verdi i balansen.

Salgsinntekter

Inntekter fra utleie av boliger blir inntektsført i henhold til avtalt årlig leie.

Klassifisering og vurdering av balanseposter

Omløpsmidler og kortsiktig gjeld omfatter poster som forfaller til betaling innen ett år etter balansedagen, samt poster som knytter seg til varekretsløpet. Øvrige poster er klassifisert som anleggsmiddel/langsiktig gjeld.

Omløpsmidler vurderes til laveste av anskaffelseskost og virkelig verdi. Kortsiktig gjeld balanseføres til nominelt beløp på etableringstidspunktet.

Anleggsmidler vurderes til anskaffelseskost, men nedskrives til virkelig verdi ved verdifall som ikke forventes å være forbigående. Anleggsmidler med begrenset økonomisk levetid avskrives planmessig. Langsiktig gjeld balanseføres til nominelt beløp på etableringstidspunktet.

Varige driftsmidler

Varige driftsmidler balanseføres og avskrives lineært over driftsmidlets forventede levetid. Vesentlige driftsmidler som består av betydelige komponenter med ulik levetid er dekomponert med ulik avskrivningstid for de ulike komponentene. Direkte vedlikehold av driftsmidler kostnadsføres løpende under driftskostnader, mens påkostninger eller forbedringer tillegges driftsmidlets kostpris og avskrives i takt med driftsmidlet. Dersom gjenvinnbart beløp av driftsmiddelet er lavere enn balanseført verdi foretas nedskrivning til gjenvinnbart beløp. Gjenvinnbart beløp er det høyeste av netto salgsverdi og verdi i bruk. Verdi i bruk er nåverdien av de fremtidige kontantstrømmene som eiendelen forventes å generere.

Skatter

Skattekostnaden i resultatregnskapet omfatter både periodens betalbare skatt og endring i utsatt skatt. Utsatt skatt er beregnet med 22% på grunnlag av de midlertidige forskjeller som eksisterer mellom regnskapsmessige og skattemessige verdier, samt ligningsmessig underskudd til fremføring ved utgangen av regnskapsåret. Skatteøkende og skattereduserende midlertidige forskjeller som reverserer eller kan reversere i samme periode er utlignet og nettoført. Netto utsatt skattefordel er ikke balanseført.

Kontantstrømoppstilling

Kontantstrømoppstillingen er utarbeidet etter den indirekte metode. Kontanter og kontantekvivalenter omfatter kontanter, bankinnskudd og andre kortsiktige, likvide plasseringer.



Skarsfjorden Holding AS

Noter til regnskapet for 2024

Note 2 - Varige driftsmidler

	Boligeiendom	Driftsløsøre, inventar o.l.	Sum
Anskaffelseskost 01.01.2024	3 374 479	39 000	3 413 479
Anskaffelseskost 31.12.2024	3 374 479	39 000	3 413 479
Akk.avskrivning 31.12.2024	0	-3 900	-3 900
Balanseført pr. 31.12.2024	3 374 479	35 100	3 409 579

Årets avskrivninger 0 3 900 3 900

Økonomisk levetid 5-10 år
Avskrivningsplan Lineær

Boligeiendom avskrives ikke, men nedskrives dersom det foreligger åpenbart verdifall.

Note 3 - Lønnskostnader og antall ansatte

Selskapet har i regnskapsåret sysselsatt totalt 0 årsverk.

Selskapet er ikke pliktig til å ha tjenestepensjonsordning.

Selskapet har ikke ytt lån eller sikkerhetsstillelse for ledende ansatte, aksjeeiere etc.

Godtgjørelse til revisor er fordelt på følgende: 2024

Lovpålagt revisjon	42 069
Sum	42 069

Honorar inkluderer utarbeidelse av konsernregnskap.
Honorar er inkludert merverdiavgift.

Note 4 - Datterselskap, tilknyttet selskap m v

Selskap	Kontor	Eier- andel	Resultat 2024	Egenkapital pr. 31.12	Bokført verdi pr. 31.12
Sørheim Holding AS	Halsa	64 %	655 232	234 701 456	15 175 126
Halsa Sentrum Eiendom AS	Halsa	25 %	385 847	1 319 436	775 000
Subsonic Society Audio AS	Tjongsfjorden	34 %	-34 000	592 000	340 000
Sum			1 007 079	236 612 892	16 290 126

Det er oppgitt resultat og egenkapital for konsernet Sørheim Holding AS.

Det er inntektsført utbetalt utbytte fra Sørheim Holding AS i 2024 på NOK 637 200.



Skarsfjorden Holding AS

Noter til regnskapet for 2024

Note 5 - Aksjer og andeler i andre selskaper

Selskap	Eierandel	Anskaff.kost	Bokført verdi
Aminor AS	0,30%	516 000	51 600

Aksjene i Aminor AS er i 2024 nedskrevet med NOK 464 400.

Note 6 - Egenkapital

	Aksjekapital	Overkurs	Annen egenkapital	Sum
Egenkapital 01.01.2024	807 030	14 418 096	4 959 727	20 184 853
Årsresultat	0	0	138 038	138 038
Egenkapital 31.12.2024	807 030	14 418 096	5 097 765	20 322 891

Note 7 - Fordringer og gjeld

<i>Fordringer med forfall senere enn ett år</i>	2024	2023
Lån til Halså Sentrum Eiendom AS	501 000	501 000
<i>Langsiktig gjeld med forfall senere enn 5 år</i>	2024	2023
	14 895	139 887
<i>Gjeld til kredittinstitusjoner</i>	2024	2023
	639 855	764 847

Note 8 - Aksjekapital og aksjonærinformasjon

Aksjekapitalen består av:

	Antall	Pålydende	Balanseført
Ordinære aksjer	147	5 490	807 030

Oversikt over aksjonærene i selskapet pr. 31.12.24:

	Ordinære aksjer	Eierandel	Stemmeandel
Egil Sørheim	147	100 %	100 %
Sum	147	100 %	100 %



Skarsfjorden Holding AS

Noter til regnskapet for 2024

Note 9 - Skatt

<i>Beregning av årets skattegrunnlag:</i>	2024	2023
Ordinært resultat før skattekostnad	138 038	697 202
Permanente forskjeller	-153 684	-618 084
Endring i midlertidige forskjeller	3 900	0
Alminnelig inntekt	-11 746	79 118
Anvendt fremførbart underskudd	0	-79 118
Årets skattegrunnlag	-11 746	0

<i>Oversikt over midlertidige forskjeller</i>	2024	2023
Driftsmidler inkl goodwill	3 900	0
Sum	3 900	0
Akkumulert fremførbart underskudd	-186 643	-167 097
Netto midlertidige forskjeller pr 31.12.24	-182 743	-167 097
Forskjeller som ikke inngår i utsatt skatt/-skattefordel	-182 743	-167 097
Sum	0	0

Forklaring til hvorfor årets skattekostnad ikke utgjør 22% av resultat før skatt

	2024
22% skatt av resultat før skatt	30 368
Endring ikke balanseført utsatt skattefordel	3 442
Permanente forskjeller (22%)	-33 810



Skarsfjorden Holding AS

Organisasjonsnummer 988 951 676

ÅRSBERETNING FOR 2024

1. Virksomhetens art og lokalisering

Selskapet er lokalisert til Halså i Meløy kommune, og driver med investeringer i og administrasjon av andre selskaper. Selskapet eier 64% av aksjen i Sørheim Holding som eier 100 % av aksjene i; Sørheimbrygga AS, Selvåg Senior AS, Meløyfjord Fiskeriselskap AS og Halså Energi AS. Konsernet eier 50% av aksjene i Halså Sentrum Eiendom AS og 12 % i Aminor AS. Konsernets virksomhet er fiskerivirksomhet, utleie av fast eiendom, investeringer i aksjer og fast eiendom. Alle selskapene er lokalisert til Halså i Meløy kommune.

2. Analyse av årsregnskapet og sentrale risikoer og usikkerhetsfaktorer

Konsernet har hatt en omsetning på 219,9 MNOK, en nedgang på 20 % fra 2023. Konsernets total kapital var pr. 31.12.2024 1.251 MNOK sammenlignet med 1.326 MNOK året før. Verdijustert egenkapital pr. 31.12.2024 var over 40% i konsernet. Dette er over kravet i selskapets lånebetingelser. Skarsfjorden Holding AS hadde i 2024 en positiv netto kontantstrøm fra drift på -0,13 MNOK mot 0,01 MNOK i 2023. Konsernet hadde en netto kontantstrøm på 73,7 MNOK i 2024 mot 97,5 MNOK i 2023 fra drift. Konsernfond pr. 31.12.2024 utgjør 140,6 MNOK sammenlignet med 140,6 MNOK i fjor.

Den likviditetsmessige stillingen er tilfredsstillende. Nedgang langsiktig gjeld i 2024 var på 61 MNOK fra 894 MNOK 31.12.23 til 833 MNOK 31.12.24.

Selskapet og storparten av konsernet driver i fiskerinæringen og er dermed påvirket av de reguleringer av fisket som myndighetene til enhver tid bestemmer. Fartøyene i konsernet har grunn og strukturkvoter.

3. Redegjørelse for foretakets utsikter

Styret anser inntjeningsmulighetene fremover som meget lovende. Fartøyene i konsernet er full strukturert med hensyn til kvoter. Fiskebestandene varierer noe, men prisene utvikler seg positivt ved lavere kvantum og gjennom svak norsk krone. Det foregår internasjonale forhandlinger om fordeling av de pelagiske ressursene i nord øst-Atlanteren. Utfallet av disse kan påvirke våre kvoter og farvannsavgang både positivt og negativt. Styret vurderer løpende nye investeringer med hensyn til å optimalisere kvotegrnnlaget, bedre arbeidsmiljøet, driften og redusere miljøpåvirkningen. Konsernet har en stabil og meget kompetent bemanning, og det er ingen problemer med å rekruttere kvalifisert personell i nye stillinger.



4. Finansiell risiko

Da alt vårt salg av fangst går via Norges Råfisklag og Norges Sildesalgslag er det styrets oppfatning at selskapet har svært liten tapsrisiko. Vi er allikevel utsatt for markedsrisiko i form av svingende valuta og priser i verdensmarkedet og den påvirkningen det har på kjøpernes betalingsevne. At selskapets fartøy fisker på mange fiskeslag til flere markeder og i mange sesonger begrenser denne risikoen. Selskapets langsiktige gjeld er i lokal valuta. Konsernets politikk er å delvis binde renta på langsiktige lån og har nå sikret 16 % av lånene. Konsernet har i løpet av andre kvartal 2025 gjort nye rentesikringer slik at om lag 50% av lånene er sikret de neste 3 årene.

Kredittrisikoen er begrenset da konsernet ikke har noen dominerende kunder, med unntak av de ovennevnte fiskesalgslag. Salg av kvoter og fartøy blir ikke gjennomført uten at kjøper har gitt betryggende garantier for riktig oppgjør. Likviditetsrisiko: Høye utgifter til kapital og drift gjennom året krever god likviditet og jevn inntjening. Finanskostnader på den usikrede finansieringsandelen er av en viss størrelse, men det ser ut til at rente toppen nå er i ferd med å passere. Det er inngått flere rentesikringer i 2025

Konsernets gjeldbetjeningsevne EBITDA + finansinntekter var på 90 MNOK i 2024 mens forventede renter og avdrag for 2025 er 77 MNOK

Det er inngått forlenget låneavtale med tilhørende lånebetingelser i påvente av salg av gamle Selvåg samt utbetaling av resterende tilskudd fra NOX fondet til nybygget.

5. Fortsatt drift

Årsregnskap og konsernregnskap er avlagt under forutsetning om fortsatt drift. Styret og daglig leder mener det er riktig å legge forutsetningen for fortsatt drift av selskapet og konsernet til grunn for avleggelsen av årsregnskapet.

6. Arbeidsmiljø

Tall oppgis ikke for sykemelding pga. ingen ansatte i Skarsfjorden Holding AS.

Konsernet legger stor vekt på personlig trivsel og sikkerhet på arbeidsplassen til den enkelte.

Det er tegnet styre forsikring for mulig ansvar med dekning oppad til kr 10 MNOK pr. sak og uansett styremedlem. Det er ikke tegnet forsikring for daglig leder.

7. Likestilling

Konsernet tilstreber full likestilling av kvinner og menn. Ved utgangen av regnskapsåret hadde konsernet ingen ansatte. Styret består av 2 menn. Tilsvarende tall for underkonsernet Sørheim Holding er 2 kvinner blant de ansatte og 3 kvinner i styrene. Styret vurderer tiltak for å øke antallet kvinnelige ansatte. Det forekommer etter styrets oppfatning ikke noen forskjellsbehandling i strid med lov om likestilling mellom kjønnene..



8. Ytre miljø

Selskapet og konsernet forurensrer ikke det ytre miljø, utover det som er vanlig for denne type virksomhet.


Redegjørelse etter åpenhetsloven er tilgjengelig på selskapets nettsider

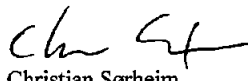
<https://selskapsinformasjon.no/bronnøysundregistrene/åpenhetsloven>

9. Forskning og utvikling

Konsernet jobber med et forprosjekt for produksjon av biogass og har stiftet et datterselskap til dette prosjektet. Det nye fartøyet Selvåg Senior vil bidra med data til forskningsarbeid om energieffektivitet og reduserte utslipp.

Halsa 05.06.2025


Egil Sørheim
Styrets leder/dagl. leder


Christian Sørheim
Styremedlem



KONSERNET Skarsfjorden Holding AS

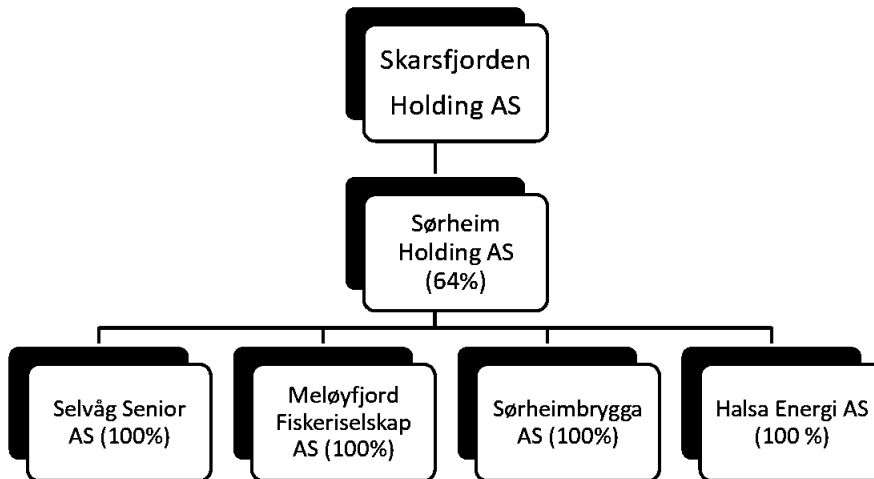
Kontantstrømoppstilling

	2024	2023
Kontantstrømmer fra operasjonelle aktiviteter		
Resultat før skattekostnad	4 017 987	41 316 023
Periodens betalte skatt	0	-11 859 113
Gevinst/tap ved salg av anleggsmidler	0	-23 699 010
Gevinst/tap ved realisasjon av aksjer	0	0
Ordinære avskrivninger	42 557 309	29 525 258
Nedskrivning anleggsmidler	12 642 621	1 000 000
Endring i varelager	2 979 970	-2 299 234
Endring i kundefordringer	-58 053	296 598
Endring i leverandørgjeld	-10 233 829	7 362 147
Effekt av valutakursendringer	0	0
Poster klassifisert som finansierings- eller investeringsaktiviteter	29 482 829	38 877 656
Endring i andre tidsavgrensningsposter	-7 704 895	16 979 651
Netto kontantstrøm fra operasjonelle aktiviteter	73 683 939	97 499 976
Kontantstrømmer fra investeringsaktiviteter		
Innbetalinger ved salg av varige driftsmidler	0	190 500 000
Ikke oppgjort salg av driftsmidler pr. 31.12	33 500 000	-33 500 000
Utbetalinger ved kjøp av varige driftsmidler	772 013	-344 802 843
Innbetalinger ved salg av aksjer og andeler i andre foretak	0	0
Utbetalinger ved kjøp av aksjer og andeler i andre foretak	0	0
Innbetalinger ved salg av andre investeringer	-966 800	0
Utbetalinger ved kjøp av andre investeringer	0	0
Utlån/avdrag på utlån	0	546 861
Netto kontantstrøm fra investeringsaktiviteter	33 305 213	-187 255 982
Kontantstrømmer fra finansieringsaktiviteter		
Innbetalinger ved opptak av ny langsiktig gjeld	7 400 000	476 350 530
Utbetalinger ved nedbetaling av langsiktig gjeld	-66 125 460	-360 547 216
Utbetalinger av utbytte	-362 800	-362 800
Oppgjort byggelån	0	0
Opptrukket byggelån	0	0
Gjeldsrenter	-30 631 083	-37 549 302
Forskudd leasing	-1 850 000	-2 116 000
Netto kontantstrøm fra finansieringsaktiviteter	-91 569 343	75 775 212
Netto kontantstrøm for perioden	15 419 809	-13 980 795
Konter og kontantekvivalenter ved periodens begynnelse	38 692 269	52 673 063
Konter og kontantekvivalenter ved periodens slutt	54 112 078	38 692 269
Denne består av:		
Bankinnskudd mv.	54 112 078	38 692 268



Note 1 Regnskapsprinsipper og konsernsammensetning

Konsernet Skarsfjorden Holding AS består av morselskapet Skarsfjorden Holding AS og følgende datterselskaper:



Foretaksnavn	Tidspunkt for konserndannelse	Forretningskontor	Eierandel	Stemmeandel
Sørheim Holding AS	14.11.2005	Halsa	64 %	64 %
Selvåg Senior AS	14.11.2005	Halsa	100 %	100 %
Sørheimbrygga AS	01.01.2006	Halsa	100 %	100 %
Halsa Energi AS	07.06.2024	Halsa	100 %	100 %
Meløyfjord Fiskeriselskap AS	01.01.2006	Halsa	100 %	100 %

Konsernet ble etablert i 2005 ved at hovedaksjonær i Sørheim Holding AS stiftet et eget e-selskap med sine aksjer i Sørheim Holding AS som tingsinnskudd.

I januar 2017 kjøpte Meløyfjord Fiskeriselskap AS 100 % av aksjene i Selfjordbuen AS. Aksjevederlaget var på 152,5 MNOK og det ble identifisert merverdier som i hovedsak knytter seg til fiskerirettigheter.

I januar 2020 kjøpte Selvåg Senior AS 100 % av aksjene i Arhaugfjord AS. Aksjevederlaget var på 354,5 MNOK og det ble identifisert merverdier knyttet til fiskerirettigheter.

Både Selfjordbuen AS og Arhaugfjord AS er senere fusjonert med henholdsvis Meløyfjord Fiskeriselskap AS og Selvåg Senior AS.

I 2024 ble Halsa Energi AS stiftet. Selskapet er heldeid av Sørheim Holding AS.

Regnskapsprinsipper

Årsregnskapet er satt opp i samsvar med regnskapsloven. Det er utarbeidet etter norske regnskapsstandarder og anbefalinger til god regnskapsskikk.

Inntekter og kostnader

Prinsipper for inntektsføring i konsernet varierer ut fra type inntekt:
Varesalg (primært salg av fisk) inntektsføres ved leveringstidspunktet.



Tjenester inntektsføres i takt med at tjenesten utføres.
Leieinntekter inntektsføres i takt med leieavtalens løpetid.
Kostnader sammenstilles med og kostnadsføres samtidig med de inntekter kostnadene kan sammenstilles med.
Regnskapet er satt opp under forutsetning om fortsatt drift.

Estimater

Ledelsen har brukt estimater og forutsetninger som har påvirket resultatregnskapet og verdsettelsen av eiendeler og gjeld, samt usikre eiendeler og forpliktelser på balansedagen under utarbeidelsen av årsregnskapet i henhold til god regnskapsskikk.

Klassifisering og vurdering av balanseposter

Omløpsmidler og kortsiktig gjeld omfatter poster som forfaller til betaling innen ett år etter anskaffelsestidspunktet, samt poster som knytter seg til varekretsløpet. Øvrige poster er klassifisert som anleggsmiddel/langsiktig gjeld. Omløpsmidler vurderes til laveste av anskaffelseskost og virkelig verdi. Kortsiktig gjeld balanseføres til nominelt beløp på opptakstidspunktet. Anleggsmidler vurderes til anskaffelseskost, fratrukket av- og nedskrivninger. Langsiktig gjeld balanseføres til nominelt beløp på etableringstidspunktet.

Varige driftsmidler

Varige driftsmidler balanseføres og avskrives lineært over driftsmidlets forventede levetid. Dersom gjenvinnbart beløp av driftsmiddelet er lavere enn balanseført verdi foretas nedskrivning til gjenvinnbart beløp. Gjenvinnbart beløp er det høyeste av netto salgsverdi og verdi i bruk. Verdi i bruk er nåverdien av de fremtidige kontantstrømmene som eiendelen forventes å generere.

Tilknyttede selskaper

Tilknyttede selskaper er balanseført etter egenkapitalmetoden i konsernregnskapet. Tilknyttede selskaper er enheter hvor konsernet har betydelig (men ikke bestemmende) innflytelse, over den finansielle og operasjonelle styringen (normalt ved eierandel på mellom 20 % og 50 %). Konsernregnskapet inkluderer konsernets andel av resultat fra tilknyttede selskaper regnskapsført etter egenkapitalmetoden fra det tidspunktet betydelig innflytelse oppnås og inntil slik innflytelse opphører. Når konsernets tapsandel overstiger investeringen i et tilknyttet selskap, reduseres konsernets balanseførte verdi til null og ytterligere tap regnskapsføres ikke med mindre konsernet har en forpliktelse til å dekke dette tapet.

Fordringer

Kundefordringer og andre fordringer er oppført i balansen til pålydende etter fradrag for avsetning til forventet tap. Avsetning til tap gjøres på grunnlag av individuelle vurderinger av de enkelte fordringene. I tillegg gjøres det for øvrige kundefordringer en uspesifisert avsetning for å dekke antatt tap på krav.

Varebeholdninger

Varelager er vurdert til den laveste av anskaffelseskost og virkelig verdi. Virkelig verdi er netto salgsverdi på fremtidig salgstidspunkt.

Kortsiktige plasseringer

Kortsiktige plasseringer (aksjer og andeler vurdert som omløpsmidler) vurderes til laveste av anskaffelseskost og virkelig verdi på balansedagen. Aksjer i børsnoterte selskaper er vurdert til virkelig verdi (børskurs) på balansedagen. Mottatt utbytte og andre utdelinger fra selskapene inntektsføres som annen finansinntekt.



Skatt

Skattekostnad består av betalbar skatt og endring i utsatt skatt. Utsatt skatt/skattefordel er beregnet på alle forskjeller mellom regnskapsmessig og skattemessig verdi på eiendeler og gjeld. Utsatt skatt er beregnet med 22 % på grunnlag av de midlertidige forskjeller som eksisterer mellom regnskapsmessige og skattemessige verdier, samt skattemessig underskudd til fremføring ved utgangen av regnskapsåret. Netto utsatt skattefordel balanseføres i den grad det er sannsynlig at denne kan bli utnyttet.

Betalbar skatt og utsatt skatt er regnskapsført direkte mot egenkapitalen i den grad skattepostene relaterer seg til poster ført direkte mot egenkapitalen.

Valuta

Transaksjoner i utenlandsk valuta omregnes til kursen på transaksjonstidspunktet. Pengeposter i utenlandsk valuta omregnes til norske kroner ved å benytte balansedagens kurs.

Konsolidering

Konsernregnskapet inkluderer Skarsfjorden Holding AS og selskaper som Skarsfjorden Holding AS har bestemmende innflytelse over, enten alene eller sammen med andre konsernselskaper. Bestemmende innflytelse oppnås normalt når konsernet eier mer enn 50 % av aksjene i selskapet, og konsernet er i stand til å utøve faktisk kontroll over selskapet. Minoritetsinteresser inngår ikke i konsernets egenkapital da samtlige konsoliderte selskaper er 100 % eid.

Transaksjoner og mellomværende mellom selskapene i konsernet er eliminert. Konsernregnskapet er utarbeidet etter ensartede prinsipper, ved at datterselskap følger de samme regnskapsprinsipper som morselskapet.

Konsernoppkjøret er utarbeidet etter oppkjøpsmetoden og inneholder ingen internegevinster. Differanse mellom

oppkjøpspris og balanseført egenkapital i oppkjøpt selskap på oppkjøpstidspunktet fremkommer som mer-/mindreverdi eller goodwill i konsernregnskapet. Ved trinnvise kjøp legges prisen på kjøp av de aksjer som gir kontroll til grunn for beregning av kjøpspris for samtlige aksjer konsernet eier i selskapet.

Merverdier avskrives over samme periode som eiendelen merverdien er knyttet til. Merverdier nedskrives til virkelig verdi i den grad denne er lavere enn balanseført verdi.

Samtlige inntekter og kostnader samt fordringer og gjeld mellom selskapene er eliminert. Det samme gjelder morselskapets aksjer i datterselskapene.



Note 2

Salg av eiendeler/virksomhet

Salgsinntekter består i all hovedsak av inntekter fra fangst og salg av fisk, både pelagisk fisk og hvitfisk.

Det ble i 2023 solgt rettigheter for totalt (netto) vederlag på 190,5 MNOK. Bokført salgsgevinst var på 23,7 MNOK og er presentert som "annen driftsinntekt". I bokførte kundefordringer pr. 31.12.2023 inngikk 33,5 MNOK fra fakturert vederlag for rettigheter.

Note 3

Ansatte, godtgjørelser og OTP

Lønnskostnader består av:	Skarsfjorden Holding AS		Konsern	
	2023	2024	2023	2024
Lønn	0	0	66 136 758	65 199 193
Arbeidsgiveravgift	0	0	538 044	709 850
Pensjonskostnader	0	0	1 480 400	1 532 126
Andre personalkostnader	0	0	217 461	302 840
Sum lønnskostnader	0	0	68 372 663	67 744 009

Antall årsverk	0	0	37	37
----------------	---	---	----	----

Godtgjørelser i morselskapet

	Daglig leder	Styret
Lønn	0	531 000
Pensjonsforpliktelser	0	0
Annen godtgjørelse	0	0

Ingen av selskapene i konsernet har avtaler om bonuser, overskuddsdeling og lignende med daglig leder eller leder av styret. Det foreligger heller ikke avtaler om særskilt vederlag ved opphør eller endring av verv.

Obligatorisk tjenstepensjon

Enkelte av selskapene i konsernet er pliktig til å ha tjenstepensjonsordning etter lov om obligatorisk tjenstepensjon, og for disse selskapene er det opprettet en pensjonsordning som tilfredsstiller kravene i loven.

I tillegg er to av selskapene i konsernet underlagt lov om pensjonstrygd for sjømenn. Kostnadsført beløp vedrørende denne ordningen utgjør NOK 799 169 i 2024.

Revisor

Godtgjørelse til revisor er fordelt på følgende:

Morselskap:

Lovpålagt revisjon, inkl. teknisk utarbeidelse av konsernregnskap	42 069
Skatterådgivning	0
Andre tjenester utenfor revisjon	0
	<u>42 069</u> inkl. mva

Datterselskap:

Lovpålagt revisjon	393 900
Skatterådgivning	66 500
Annen revisjonsrelatert bistand	48 690
Andre tjenester utenfor revisjon	670 615
	<u>1 179 705</u> eks. mva

Andre tjenester utenfor revisjon gjelder rådgivning til prosjekt Halså Biogass.



Note 4

Varige driftsmidler

Konsern	Driftsløsøre, maskiner og inventar		Skip	Bygninger/ anlegg/ tomt	SUM
Anskaffelseskost pr. 01.01	69 189 398	768 545 274		70 251 153	907 985 825
Tilgang i året	6 249 861	-8 502 046		3 330 172	1 077 987
Avgang i året	-1 850 000		0	0	-1 850 000
Akkumulerte av- og nedskrivninger pr. 31.12	-44 307 225	-169 763 705		-29 732 657	-243 803 587
Bokført verdi pr. 31.12	29 282 034	590 279 523		43 848 668	663 410 225
Årets ordinære avskrivninger	8 569 955	25 102 082		2 155 159	35 827 196
Årets nedskrivninger	0	0		0	0
Sum årets av- og nedskrivninger	4 360 574	14 863 208		2 155 159	21 378 941
Prosent av ordinære avskrivninger	0-30 %	10 %		5-6,5 %	0-5 %

Konsern	Konsesjoner/ rettigheter		Goodwill	SUM
Anskaffelseskost pr. 01.01	560 629 326	89 333 087		649 962 413
Tilgang i året	0	0		0
Avgang i året	0	0		0
Akkumulerte av- og nedskrivninger pr. 31.12	-137 283 937	-4 132 200		-141 416 137
Bokført verdi pr. 31.12	423 345 389	85 200 887		508 546 276
Årets ordinære avskrivninger	6 213 588	516 525		6 730 113
Årets nedskrivninger	0	0		0
Sum årets av- og nedskrivninger	12 570 261	1 667 617		14 237 878
Prosent av ordinære avskrivninger	0-5 %	6,67 %		

Bokførte konsesjoner/rettigheter består av både grunn- og strukturkvoter. Grunnkvoter gir en evigvarende rett til fiske og avskrives derfor ikke. Strukturkvoter gir en tidsbegrenset rett til fiske og blir avskrevet over den perioden rettigheten gjelder. Strukturkvoter tildelt første gang før 2007 kan tildeles i inntil 25 år fra og med 2008 og avskrives da over samme periode. Kostpris på strukturkvoter tildelt i 2007 eller senere kan avskrives over 20 år. Kostpris på strukturkvoter tildelt i 2008 eller senere, avskrives lineært over 20 år fra og med det året strukturkvoten får kvotemessig virkning. Konsernet innehar konsesjoner som ikke er bokført da de ikke har noen kostpris.

Goodwill er en "teknisk motpost" til utsatt skatt som er kommet inn i konsernregnskapet ved oppkjøp av hhv. Selfjordbuen AS og Arhaugfjord AS. Goodwill består av differansen mellom nominell- og virkelig verdi på utsatt skatt knyttet til oppkjøpte fiskerettigheter. Goodwill avskrives derfor over tilnærmet samme periode som de fiskerettighetene som den utsatte skatten knytter seg til.

"Sørheimbrygga" ble nedskrevet med NOK 5 236 670 i 2014. Nedskrivningen skyldtes at nivået på leieinntektene ikke kan forsvare bokført verdi.

Tilskudd fra Enova og Nox-fondet har redusert kostpris på nytt fartøy (MS Selvåg) med hhv. 12 MNOK i 2023 og 8,5 MNOK i 2024.

Årets tilgang av driftsløsøre inkluderer leaset fiskeutstyr med 7,4 MNOK. Årets avskrivning utgjør 3,2 MNOK og bokført verdi pr. 31.12.2024 er på 12,4 MNOK. Restgjeld pr. 31.12.2024 er 12,9 MNOK.

Driftsløsøre, inventar, verktøy og lignende består også av NOK 199 250 vedrørende ikke avskrivbare driftsmidler. Bygninger, anlegg og tomt mv. består av 9,3 MNOK vedrørende ikke avskrivbare driftsmidler.



Note 5

Tilknyttede selskaper

Konsern

Selskapets navn:	Forretningskontor	Eierandel	Stemmeandel	Verdi i balansen	Resultat 2024
Halsa Sentrum Eiendom AS	Halsa	50 %	50 %	3 279 866	700 559
Subsonic Society Audio AS	Tjongsfjorden	34 %	34 %	340 000	-34 000
				<u>3 619 866</u>	

Investeringer i TS pr. 01.01	3 105 630
Årets resultatandel Halsa Sentrum Eiendom AS	252 914
Avskrivning merverdier HSE	-78 678
Subsonic Society Audio AS	340 000
Investeringer i TS pr. 31.12	<u>3 619 866</u>

Balanseført verdi på aksjene i Halsa Sentrum Eiendom AS inkluderer deltakelse i kapitalforhøyelse i 2012 med NOK 500 000. Konsernet eier 50 % av aksjene i Halsa Sentrum Eiendom AS. Opprinnelig kostpris for disse aksjene var NOK 2 375 000. Andel av balanseført EK på dette tidspunktet var på NOK 370 660. Inkludert utsatt skatt gir dette en merverdi på NOK 1 573 555. Merverdien relaterer seg til fast eiendom og er avskrevet med NOK 78 678 i 2024. Rest merverdi pr. 31.12.2024 utgjør NOK 393 386.

Bokført egenkapital i Halsa Sentrum Eiendom AS er pr. 31.12.2024 på ca 1,3 MNOK. Differansen mellom bokført konsernverdi på 3,3 MNOK og bokført EK i Halsa Sentrum Eiendom AS består av merverdier identifisert ved oppkjøp av Meløy Næringspark AS og merverdier ved oppkjøp av HSE. Merverdiene er tilordnet tomt og bygninger. Merverdier relatert til tomt er ikke avskrevet i konsernregnskapet.

Note 6

Aksjer og andeler

Konsern

Selskapets navn:	Aksjekapital	Antall aksjer	Pålydende	Verdi i balansen (ansk.kost)	Eierandel
Aminor AS	18 423 300	21 623	100	2 162 400	11,70 %
Det Nordnorske Oljeselskap AS	3 732 864	83 333	3	0	6,88 %
Meløygruppen AS	2 000 000	2 200	100	220 000	11,00 %
Andeler Meløyfiskerne SA	Ukjent	Ukjent	Ukjent	10 000	Ukjent
				<u>2 392 400</u>	

Det Nordnorske Oljeselskap AS (tidl. Scandic Petroleum AS) er nedskrevet med NOK 100 000 i 2015. Bokført verdi på aksjene i Aminor AS er i 2024 nedskrevet med 12,7 MNOK.

Markedsbaserte finansielle omløpsmidler er vurdert til virkelig verdi (børskurs). Posten består av en aksjesparekonto hos Nordnet. Bokført verdi på porteføljen er på 1,3 MNOK.



Note 7

Pantstillelser/garantiansvar

Konsern	2023	2024
Langsiktige pantelån	887 307 766	821 182 306
Pantesikret kortsiktig gjeld	0	0
Sum	887 307 766	821 182 306
Agio (+)/disagio (-)	0	0

Rentebytteavtale pålydende 200 MNOK, med opprinnelig utløp i 2030, ble realisert i 2024 til en gevinst på 19,1 MNOK. Årets bokførte inntekt på rentebytteavtale (frem til tidspunkt for realisasjon) utgjør 3,2 MNOK og er ført til reduksjon av finanskostnad.

Bokført verdi av pantsatte eiendeler:	2023	2024
Skip (M/S Selvåg og M/S Meløyfjord)	623 883 652	623 883 652
Driftsløsøre	33 413 127	29 246 933
Bygninger og anlegg	39 484 990	40 660 002
Fordringer	38 104 784	6 036 822
Enkle pengekrav (evt. garantikrav mot verft)	85 000 000	85 000 000
Sum	819 886 553	784 827 409

Av den totale gjeld forfaller mer enn 5 år etter balansedagen	258 925 000	192 920 000
---	-------------	-------------

Banken har også pant i aksjene i Selvåg Senior AS og Meløyfjord Fiskeriselskap AS. Langsiktige eksterne lån ligger i Sørheim Holding AS, som låner videre ut til andre selskaper i konsernet. Rentene fastsettes med utgangspunkt i morselskapets innlåningskostnader.



Note 8

Skatt

Årets skattekostnad fordeler seg på:

	Skarsfjorden Holding AS		Konsern	
	2023	2024	2023	2024
Betalbar skatt	0	0	11 859 111	0
Korreksjon betalbar skatt tidligere år	0	0	0	0
Endring utsatt skatt	0	0	-3 923 609	3 784 144
Effekt av endring i skattesats	0	0	0	0
Skattekostnad	0	0	7 935 502	3 784 144

Beregning av årets skattegrunnlag:

Resultat før skattekostnad	697 202	138 038	41 316 023	4 017 987
Permanente forskjeller *	-618 084	-153 684	3 890 777	13 167 023
Endring i midlertidige forskjeller	0	-3 900	-60 102 830	-17 045 089
Mottatt/avgitt konsernbidrag	0	0	0	0
Anvendelse(-)/fremføring(+) av underskudd	-79 118	0	14 896 030	-139 922
Årets skattegrunnlag **	0	-19 546	0	0

Betalbar skatt	0
Skattefunn	0
	0

**) Negativt skattegrunnlag innebærer netto økning i underskudd til framføring

Oversikt over midlertidige forskjeller:

Fordringer	0	0	0	0
Varer	0	0	0	0
Anleggsmidler	0	3 900	597 771 001	637 108 846
Finansiell leasing	0	0	-64 433	-521 095
Avsetning etter god regnskapsskikk	0	0	0	0
Pensjoner	0	0	0	0
Gevinst- og tapskonto	0	0	112 263 111	89 810 489
Underskudd/korreksjonsinntekt til fremføring	-167 097	-186 643	-14 975 148	-15 002 323
Andre forskjeller	0	0	600 000	700 000
Forskjeller som ikke inngår i grunnlag for utsatt skatt	167 097	182 743	-85 717 412	-85 018 144
Sum	0	0	609 877 120	627 077 773

Utsatt skatt/-skattefordel (22 %)	0	0	134 172 966	137 957 111
Utsatt skatt merverdi fast eiendom TS				0
				137 957 111

Forklaring til hvorfor årets skattekostnad ikke utgjør 22 % av resultat før skatt:

	Skarsfjorden Holding AS	Konsern
Resultat før skatt	138 038	4 017 987
22 % av resultat før skatt	30 368	883 957
Permanente forskjeller (22 %) *	-33 810	2 896 745
Endring i ikke bokført utsatt skattefordel	3 442	3 442
Skattekostnad ved salg av eiendeler ut av skattekonsern	0	0
Korreksjon betalbar skatt tidligere år	0	0
Mottatt konsernbidrag (22%)	0	0
Beregnet skattekostnad	0	3 784 144

Effektiv skattesats **	0,00 %	94,18 %
------------------------	--------	---------

*) Inkluderer: ikke fradragsberettigede kostnader, som for eksempel representasjon, samt fradrag for resultatandel knyttet til tilknyttet selskap (resultatandelen trekkes ut ettersom den allerede er skattlagt hos de enkelte selskapene)

**) Skattesats i prosent av resultat før skatt



Note 9

Egenkapital

Morselskapets aksjekapital er på kr 807.030,- fordelt på 147 aksjer à kr 5 490,-.

Morselskapets aksjonærer er:	Eierandel	Verv
Egil Sørheim		100 % Daglig leder/styreleder

Det er kun én aksjeklasse og det foreligger ingen stemmerettsbegrensninger på generalforsamlingen.

Skarsfjorden Holding AS

	Aksjekapital	Overkurs	Annen EK	Sum
Egenkapital pr. 01.01	807 030	14 418 096	4 959 728	20 184 854
Årets resultat			138 038	138 038
Avsatt utbytte				0
Egenkapital pr. 31.12	807 030	14 418 096	5 097 766	20 322 892

Konsern

	Aksjekapital	Overkurs	Konsernfond	Sum
Egenkapital pr. 01.01	807 030	14 418 096	225 850 064	241 075 190
Årets konsernresultat			233 843	233 843
Andre endringer (stiftelse Halså Energi AS)			-18 284	-18 284
Avsatt utbytte			-362 800	-362 800
Egenkapital pr. 31.12	807 030	14 418 096	225 702 824	240 927 950

Årets endring i minoritetsandel:

Minoritetsandeler pr. 01.01	85 167 014
Minoritetenes andel av årets resultat	237 587
Andel av stiftelsesomkostninger Halså Energi AS	-6 630
Avsatt utbytte	-362 600
Minoritetsandeler pr. 31.12	85 035 371

Note 10

Bundne bankinnskudd

	Skarsfjorden Holding AS	Konsern
Bundne skattetrekksmidler pr. 31.12.2024	0	16 985 455
Skyldig forskuddstrekk pr. 31.12.2024	0	16 984 956

I realiteten er skyldig forskuddstrekk bundne midler ettersom eventuelle manglende midler på skattetrekkskonto pr. 31.12.2024, blir overført til skattetrekkskonto i januar 2024, senest første virkedag etter lønnsutbetaling.



Note 11

Konsernmellomværende og transaksjoner mellom konsernselskap

Morselskapet Sørheim Holding AS selger administrasjonstjenester til de andre selskapene i konsernet. I 2024 har morselskapet bokført 1,39 MNOK i inntekter som gjelder salg av tjenester til selskap i samme konsern. Morselskapet fungerer som bank for de andre selskapene i konsernet. Eksterne lån ligger i morselskapet. Langsiktige utlån til selskap i samme konsern er pr. 31.12.2024 på 723 MNOK.

Morselskapet har bokført renteinntekter fra selskap i samme konsern på totalt 36,6 MNOK i 2024.

Utlån til selskap i samme konsern er til samme betingelser som morselskapet har i ekstern bank, med tillegg for risikostøttet margin.

Selskapene Sørheim Holding AS, Selvåg Senior AS, Meløyfjord Fiskeriselskap AS og Sørheimbrygga AS inngår i felles konsernkontoordning. Pr. 31.12.2024 er saldo på hovedkonto 34,4 MNOK. De respektive selskapers saldo/trekk er i selskapsregnskapene presentert som fordring/gjeld, men unntak for Sørheim Holding AS som presenterer saldo på hovedkonto og fordring/gjeld til datterselskapene.

Sørheimbrygga AS leier ut lokaler til Sørheim Holding AS og Selvåg Senior AS samt leverer landstrøm til sistnevnte selskap. I 2024 har Sørheimbrygga AS bokført TNOK 692 i inntekter som gjelder utleie av lokaler og levering av landstrøm til selskap i samme konsern.