



## ÅRSREGNSKAPET FOR REGNSKAPSÅRET 2023 - GENERELL INFORMASJON

### Enheten

Organisasjonsnummer: 927 099 470  
Organisasjonsform: Aksjeselskap  
Foretaksnavn: SNØHETTA PANORAMA AS  
Forretningsadresse: Lomovegen 21  
2640 VINSTRA

### Regnskapsår

Årsregnskapets periode: 01.01.2023 - 31.12.2023

### Konsern

Morselskap i konsern: Nei

### Regnskapsregler

Regler for små foretak benyttet: Ja  
Benyttet ved utarbeidelsen av årsregnskapet til selskapet: Regnskapslovens alminnelige regler

### Årsregnskapet fastsatt av kompetent organ

Bekreftet av representant for selskapet: Øyvind Frich  
Dato for fastsettelse av årsregnskapet: 04.03.2024

### Grunnlag for avgivelse

År 2023: Årsregnskapet er elektronisk innlevert  
År 2022: Tall er hentet fra elektronisk innlevert årsregnskap fra 2023

*Det er ikke krav til at årsregnskapet m.v. som sendes til Regnskapsregisteret er undertegnet. Kontrollen på at dette er utført ligger hos revisor/enhetens øverste organ. Sikkerheten ivaretas ved at innsender har rolle/rettighet for innsending av årsregnskapet via Altinn, og ved at det bekreftes at årsregnskapet er fastsatt av kompetent organ.*

Brønnøysundregistrene, 01.04.2025



## Resultatregnskap

| Beløp i: NOK                                  | Note | 2023           | 2022           |
|---|------|----------------|----------------|
| <b>RESULTATREGNSKAP</b>                       |      |                |                |
| <b>Kostnader</b>                              |      |                |                |
| Lønnskostnad                                  | 1    |                |                |
| Annen driftskostnad                           |      | 11 450         | 15 131         |
| <b>Sum kostnader</b>                          |      | <b>11 450</b>  | <b>15 131</b>  |
| <b>Driftsresultat</b>                         |      | <b>-11 450</b> | <b>-15 131</b> |
| <b>Finansinntekter og finanskostnader</b>     |      |                |                |
| Annen renteinntekt                            |      | 41 445         |                |
| <b>Sum finansinntekter</b>                    |      | <b>41 445</b>  |                |
| <b>Netto finans</b>                           |      | <b>41 445</b>  |                |
| <b>Ordinært resultat før skattekostnad</b>    |      | <b>29 995</b>  | <b>-15 131</b> |
| Skattekostnad på resultat                     | 2    | 6 599          | -3 329         |
| <b>Ordinært resultat etter skattekostnad</b>  |      | <b>23 396</b>  | <b>-11 802</b> |
| <b>Årsresultat</b>                            | 3    | <b>23 396</b>  | <b>-11 802</b> |
| <b>Årsresultat etter minoritetsinteresser</b> |      | <b>23 396</b>  | <b>-11 802</b> |
| <b>Totalresultat</b>                          |      | <b>23 396</b>  | <b>-11 802</b> |
| <b>Overføringer og disponeringer</b>          |      |                |                |
| Udekket tap                                   |      | 23 396         | -11 802        |
| <b>Sum overføringer og disponeringer</b>      |      | <b>23 396</b>  | <b>-11 802</b> |



### Balanse

| Beløp i: NOK                                   | Note | 2023             | 2022             |
|--|------|------------------|------------------|
| <b>BALANSE - EIENDELER</b>                     |      |                  |                  |
| <b>Anleggsmidler</b>                           |      |                  |                  |
| <b>Immaterielle eiendeler</b>                  |      |                  |                  |
| Utsatt skattefordel                            | 2    | 10 041           | 16 640           |
| <b>Sum immaterielle eiendeler</b>              |      | <b>10 041</b>    | <b>16 640</b>    |
| <b>Sum anleggsmidler</b>                       |      | <b>10 041</b>    | <b>16 640</b>    |
| <b>Omløpsmidler</b>                            |      |                  |                  |
| <b>Varer</b>                                   |      |                  |                  |
| <b>Sum varer</b>                               |      | <b>2 300 891</b> | <b>2 300 891</b> |
| <b>Bankinnskudd, kontanter og lignende</b>     |      |                  |                  |
| Bankinnskudd, kontanter o.l.                   |      | 1 450 601        | 1 420 606        |
| <b>Sum bankinnskudd, kontanter og lignende</b> |      | <b>1 450 601</b> | <b>1 420 606</b> |
| <b>Sum omløpsmidler</b>                        |      | <b>3 751 492</b> | <b>3 721 497</b> |
| <b>SUM EIENDELER</b>                           |      | <b>3 761 533</b> | <b>3 738 137</b> |
| <b>BALANSE - EGENKAPITAL OG GJELD</b>          |      |                  |                  |
| <b>Egenkapital</b>                             |      |                  |                  |
| <b>Innskutt egenkapital</b>                    |      |                  |                  |
| Aksjekapital                                   |      | 390 000          | 390 000          |
| Overkurs                                       |      | 1 978 000        | 1 978 000        |
| Annen innskutt egenkapital                     |      | 1 429 131        | 1 429 131        |
| <b>Sum innskutt egenkapital</b>                |      | <b>3 797 131</b> | <b>3 797 131</b> |
| <b>Opptjent egenkapital</b>                    |      |                  |                  |
| Udekket tap                                    |      | 35 598           | 58 994           |
| <b>Sum opptjent egenkapital</b>                |      | <b>-35 598</b>   | <b>-58 994</b>   |
| <b>Sum egenkapital</b>                         | 3    | <b>3 761 533</b> | <b>3 738 137</b> |



## Balanse

| <b>Beløp i: NOK</b>             | <b>Note</b> | <b>2023</b>      | <b>2022</b>      |
|---------------------------------|-------------|------------------|------------------|
| <b>Gjeld</b>                    |             |                  |                  |
| <b>Langsiktig gjeld</b>         |             |                  |                  |
| Utsatt skatt                    | 2           |                  |                  |
| <b>Annen langsiktig gjeld</b>   |             |                  |                  |
| <b>Sum langsiktig gjeld</b>     |             | <b>0</b>         | <b>0</b>         |
| Betalbar skatt                  | 2           |                  |                  |
| <b>Sum gjeld</b>                |             | <b>0</b>         | <b>0</b>         |
| <b>SUM EGENKAPITAL OG GJELD</b> |             | <b>3 761 533</b> | <b>3 738 137</b> |



## Brønnøysundregistrene

### ÅRSREGNSKAP FOR REGNSKAPSÅRET 2023 - GENERELL INFORMASJON

Journalnummer: 2024 340248

#### Enheten

Organisasjonsnummer: 927 099 470  
Organisasjonsform: Aksjeselskap  
Foretaksnavn: SNØHETTA PANORAMA AS  
Forretningsadresse: Lomovegen 21  
2640 VINSTRA

#### Regnskapsår

Årsregnskapets periode: 01.01.2023 - 31.12.2023

#### Konsern

Morselskap i konsern: Nei

#### Regnskapsregler

Regler for små foretak benyttet: Ja  
Benyttet ved utarbeidelsen av  
årsregnskapet til selskapet: Regnskapslovens alminnelige regler

#### Årsregnskapet fastsatt av kompetent organ

Bekreftet av representant for selskapet: Øyvind Frich  
Dato for fastsettelse av årsregnskapet: 04.03.2024

#### Revisjon

Selskapet har besluttet at årsregnskapet  
ikke skal revideres: Ja  
Årsregnskapet er utarbeidet av ekstern  
autorisert regnskapsfører: Ja

#### Grunnlag for avgivelse

År 2023: Årsregnskap er elektronisk innlevert.  
År 2022: Tall er hentet fra elektronisk innlevert årsregnskap fra 2023.

*Det er ikke krav til at årsregnskapet m.v. som sendes til Regnskapsregisteret er undertegnet. Kontrollen på at dette er utført ligger hos revisor/enhetens øverste organ. Sikkerheten ivaretas ved at innsender har rolle/rettighet for innsending av årsregnskapet via Altinn, og ved at det bekreftes at årsregnskapet er fastsatt av kompetent organ.*

Brønnøysundregistrene, 30.03.2024



Organisasjonsnr: 927 099 470  
SNØHETTA PANORAMA AS

## RESULTATREGNSKAP

| <b>Beløp i: NOK</b>                           | <b>Note</b> | <b>2023</b>    | <b>2022</b>    |
|---|-------------|----------------|----------------|
| <b>RESULTATREGNSKAP</b>                       |             |                |                |
| <b>Kostnader</b>                              |             |                |                |
| Lønnskostnad                                  | 1           |                |                |
| Annen driftskostnad                           |             | 11 450         | 15 131         |
| <b>Sum kostnader</b>                          |             | <b>11 450</b>  | <b>15 131</b>  |
| <b>Driftsresultat</b>                         |             | <b>-11 450</b> | <b>-15 131</b> |
| <b>Finansinntekter og finanskostnader</b>     |             |                |                |
| Annen renteinntekt                            |             | 41 445         |                |
| <b>Sum finansinntekter</b>                    |             | <b>41 445</b>  |                |
| <b>Netto finans</b>                           |             | <b>41 445</b>  |                |
| <b>Ordinært resultat før skattekostnad</b>    |             |                |                |
| Skattekostnad på resultat                     | 2           | 6 599          | -3 329         |
| <b>Ordinært resultat etter skattekostnad</b>  |             | <b>23 396</b>  | <b>-11 802</b> |
| <b>Årsresultat</b>                            | 3           | <b>23 396</b>  | <b>-11 802</b> |
| <b>Årsresultat etter minoritetsinteresser</b> |             | <b>23 396</b>  | <b>-11 802</b> |
| <b>Totalresultat</b>                          |             | <b>23 396</b>  | <b>-11 802</b> |
| <b>Overføringer og disponeringer</b>          |             |                |                |
| Udekket tap                                   |             | 23 396         | -11 802        |
| <b>Sum overføringer og disponeringer</b>      |             | <b>23 396</b>  | <b>-11 802</b> |



Organisasjonsnr: 927 099 470  
SNØHETTA PANORAMA AS

## BALANSE

| Beløp i: NOK                                   | Note | 2023             | 2022             |
|--|------|------------------|------------------|
| <b>BALANSE - EIENDELER</b>                     |      |                  |                  |
| <b>Anleggsmidler</b>                           |      |                  |                  |
| <b>Immaterielle eiendeler</b>                  |      |                  |                  |
| Utsatt skattefordel                            | 2    | 10 041           | 16 640           |
| <b>Sum immaterielle eiendeler</b>              |      | <b>10 041</b>    | <b>16 640</b>    |
| <b>Sum anleggsmidler</b>                       |      | <b>10 041</b>    | <b>16 640</b>    |
| <b>Omløpsmidler</b>                            |      |                  |                  |
| <b>Varer</b>                                   |      |                  |                  |
| <b>Sum varer</b>                               |      | <b>2 300 891</b> | <b>2 300 891</b> |
| <b>Bankinnskudd, kontanter og lignende</b>     |      |                  |                  |
| Bankinnskudd, kontanter o. l.                  |      | 1 450 601        | 1 420 606        |
| <b>Sum bankinnskudd, kontanter og lignende</b> |      | <b>1 450 601</b> | <b>1 420 606</b> |
| <b>Sum omløpsmidler</b>                        |      | <b>3 751 492</b> | <b>3 721 497</b> |
| <b>SUM EIENDELER</b>                           |      | <b>3 761 533</b> | <b>3 738 137</b> |
| <b>BALANSE - EGENKAPITAL OG GJELD</b>          |      |                  |                  |
| <b>Egenkapital</b>                             |      |                  |                  |
| <b>Innskutt egenkapital</b>                    |      |                  |                  |
| Aksjekapital                                   |      | 390 000          | 390 000          |
| Overkurs                                       |      | 1 978 000        | 1 978 000        |
| Annen innskutt egenkapital                     |      | 1 429 131        | 1 429 131        |
| <b>Sum innskutt egenkapital</b>                |      | <b>3 797 131</b> | <b>3 797 131</b> |
| <b>Opptjent egenkapital</b>                    |      |                  |                  |
| Udekket tap                                    |      | 35 598           | 58 994           |
| <b>Sum opptjent egenkapital</b>                |      | <b>-35 598</b>   | <b>-58 994</b>   |
| <b>Sum egenkapital</b>                         | 3    | <b>3 761 533</b> | <b>3 738 137</b> |
| <b>Gjeld</b>                                   |      |                  |                  |
| <b>Langsiktig gjeld</b>                        |      |                  |                  |
| Utsatt skatt                                   | 2    |                  |                  |
| <b>Annen langsiktig gjeld</b>                  |      |                  |                  |
| <b>Sum langsiktig gjeld</b>                    |      | <b>0</b>         | <b>0</b>         |
| <b>Betalbar skatt</b>                          |      |                  |                  |
| <b>Sum gjeld</b>                               | 2    | <b>0</b>         | <b>0</b>         |



SUM EGENKAPITAL OG GJELD

3 761 533

3 738 137



Organisasjonsnr: 927 099 470  
SNØHETTA PANORAMA AS

NOTEOPPLYSNINGER - SELSKAP - alle poster oppgitt i hele tall

**Note**

1

Antall årsverk i regnskapsåret  
0.00

Sum Beløp

Balanseført verdi 31.12. Varige driftsmidler Immaterielle eiend.

**Konsernregnskap**

Morselskapet sitt navn

Forretningskontor for morselskapet

**Begrunnelse for at datterselskap er utelatt fra konsolideringen**

Samlet beløp - tilknyttet selskap Årets Fjorårets

Samlet beløp - foretak i samme konsern Årets Fjorårets

Samlet beløp - foretak i samme konsern Årets Fjorårets

Samlet beløp - felles kontrollert virksomhet Årets Fjorårets

Pantstillelse Beløp

Beholdning av egne aksjer Antall Pålydende Andel av aksjek.



 BankID Signing  
Audun Skattebo  
2024-01-11

 BankID Signing  
Øyvind Frich  
2024-01-11

 BankID Signing  
Andreas Haverstad  
2024-01-11

 BankID Signing  
Ole Magnar Volden-Sandersen  
2024-01-11

**Snøhetta Panorama AS**

**ÅRSREGNSKAP 2023**



**Gudbrandsdal  
Revisjon as**


Teknisk utarbeidelse




## RESULTATREGNSKAP


### SNØHETTA PANORAMA AS

| DRIFTSINNEKTER OG DRIFTSKOSTNADER        | Note     | 2023           |                |
|--|----------|----------------|----------------|
| Annen driftskostnad                      |          | 11 450         | 15 131         |
| <b>Sum driftskostnader</b>               |          | <b>11 450</b>  | <b>15 131</b>  |
| <b>Driftsresultat</b>                    |          | <b>-11 450</b> | <b>-15 131</b> |
| <b>FINANSINNEKTER OG FINANSKOSTNADER</b> |          |                |                |
| Annen renteinntekt                       |          | 41 445         | 0              |
| <b>Resultat av finansposter</b>          |          | <b>41 445</b>  | <b>0</b>       |
| Resultat før skattekostnad               |          | 29 995         | -15 131        |
| Skattekostnad på resultat                | 2        | 6 599          | -3 329         |
| <b>Resultat</b>                          |          | <b>23 396</b>  | <b>-11 802</b> |
| <b>Årsresultat</b>                       | <b>3</b> | <b>23 396</b>  | <b>-11 802</b> |
| <b>OVERFØRINGER</b>                      |          |                |                |
| Overført til udekket tap                 |          | -23 396        | 11 802         |
| <b>Sum overføringer</b>                  |          | <b>23 396</b>  | <b>-11 802</b> |

 BankID Signing  
Audun Skattebo  
2024-01-11

 BankID Signing  
Øyvind Frich  
2024-01-11

 BankID Signing  
Andreas Haverstad  
2024-01-11

 BankID Signing  
Ole Magnar Volden-Sanderson  
2024-01-11



BankID Signing  
Audun Skattebo  
2024-01-11

BankID Signing  
Øyvind Frich  
2024-01-11

BankID Signing  
Andreas Haverstad  
2024-01-11

BankID Signing  
Ole Magnar Volden-Sandersen  
2024-01-11

| <b>BALANSE</b>                     |             |                  |                  |
|------------------------------------|-------------|------------------|------------------|
| <b>SNØHETTA PANORAMA AS</b>        |             |                  |                  |
| <b>EIENDELER</b>                   | <b>Note</b> | <b>2023</b>      |                  |
| <b>ANLEGGSMIDLER</b>               |             |                  |                  |
| <b>IMMATERIELLE EIENDELER</b>      |             |                  |                  |
| Utsatt skattefordel                | 2           | 10 041           | 16 640           |
| <b>Sum immaterielle eiendeler</b>  |             | <b>10 041</b>    | <b>16 640</b>    |
| <b>Sum anleggsmidler</b>           |             | <b>10 041</b>    | <b>16 640</b>    |
| <b>OMLØPSMIDLER</b>                |             |                  |                  |
| Lager av varer og annen beholdning |             | 2 300 891        | 2 300 891        |
| <b>FORDRINGER</b>                  |             |                  |                  |
| Bankinnskudd, kontanter o.l.       |             | 1 450 601        | 1 420 606        |
| <b>Sum omløpsmidler</b>            |             | <b>3 751 492</b> | <b>3 721 497</b> |
| <b>Sum eiendeler</b>               |             | <b>3 761 533</b> | <b>3 738 137</b> |



BankID Signing  
Audun Skattebo  
2024-01-11

BankID Signing  
Øyvind Frich  
2024-01-11

BankID Signing  
Andreas Haverstad  
2024-01-11

BankID Signing  
Ole Magnar Volden-Sandersen  
2024-01-11

| <b>BALANSE</b>                  |          |                  |                  |
|---------------------------------|----------|------------------|------------------|
| <b>SNØHETTA PANORAMA AS</b>     |          |                  |                  |
|                                 | Note     | 2023             |                  |
| <b>EGENKAPITAL OG GJELD</b>     |          |                  |                  |
| <b>EGENKAPITAL</b>              |          |                  |                  |
| <b>INNSKUTT EGENKAPITAL</b>     |          |                  |                  |
| Aksjekapital                    |          | 390 000          | 390 000          |
| Overkurs                        |          | 1 978 000        | 1 978 000        |
| Annen innskutt egenkapital      |          | 1 429 131        | 1 429 131        |
| <b>Sum innskutt egenkapital</b> |          | <b>3 797 131</b> | <b>3 797 131</b> |
| <b>OPPTJENT EGENKAPITAL</b>     |          |                  |                  |
| Udekket tap                     |          | -35 598          | -58 994          |
| <b>Sum opptjent egenkapital</b> |          | <b>-35 598</b>   | <b>-58 994</b>   |
| <b>Sum egenkapital</b>          | <b>3</b> | <b>3 761 533</b> | <b>3 738 137</b> |
| <b>GJELD</b>                    |          |                  |                  |
| <b>KORTSIKTIG GJELD</b>         |          |                  |                  |
| <b>Sum egenkapital og gjeld</b> |          | <b>3 761 533</b> | <b>3 738 137</b> |

Vinstra, 11.01.2024  
Styret i Snøhetta Panorama AS

Øyvind Frich  
styreleder

Ole Magnar Volden-Sandersen  
styremedlem

Audun Skattebo  
styremedlem

Andreas Haverstad  
styremedlem



Snøhetta Panorama AS

## Regnskapsprinsipper

Årsregnskapet er satt opp i samsvar med regnskapsloven og reglene for små foretak. Det er utarbeidet etter norske regnskapsstandarder.

### Driftsinntekter og kostnader

Inntektsføring skjer etter opptjeningsprinsippet som normalt vil være leveringstidspunktet for varer og tjenester. Kostnader medtas etter sammenstillingsprinsippet, dvs. at kostnader medtas i samme periode som tilhørende inntekter inntektsføres.

### Hovedregel for vurdering og klassifisering av eiendeler og gjeld

Eiendeler bestemt til varig eie eller bruk er klassifisert som anleggsmidler. Andre eiendeler er klassifisert som omløpsmidler. Fordringer som skal tilbakebetales innen et år er uansett klassifisert som omløpsmidler. Ved klassifisering av kortsiktig og langsiktig gjeld er analoge kriterier lagt til grunn.

Anleggsmidler vurderes til anskaffelseskost, men nedskrives til virkelig verdi når verdifallet forventes ikke å være forbigående. Anleggsmidler med begrenset økonomisk levetid avskrives planmessig. Langsiktig gjeld balanseføres til nominelt mottatt beløp på etableringstidspunktet.

Omløpsmidler vurderes til laveste av anskaffelseskost og virkelig verdi. Kortsiktig gjeld balanseføres til nominelt mottatt beløp på etableringstidspunktet.

Enkelte poster er vurdert etter andre regler. Postene det gjelder vil være blant de postene som omhandles nedenfor.

### Varige driftsmidler

Varige driftsmidler avskrives over forventet økonomisk levetid. Avskrivningene er som hovedregel fordelt lineært over antatt økonomisk levetid.

### Varer

Varer er vurdert til det laveste av gjennomsnittlig anskaffelseskost og netto salgsverdi.

### Fordringer

Kundefordringer og andre fordringer oppføres til pålydende etter fradrag for avsetning til forventet tap. Avsetning til tap gjøres på grunnlag av en individuell vurdering av de enkelte fordringene. I tillegg gjøres det for øvrige kundefordringer en uspesifisert avsetning for å dekke antatt tap.

### Skatt

Skattekostnaden i resultatregnskapet omfatter både periodens betalbare skatt og endring i utsatt skatt. Utsatt skatt er beregnet med 22% på grunnlag av de midlertidige forskjeller som eksisterer mellom regnskapsmessige og skattemessige verdier, samt ligningsmessig underskudd til fremføring ved utgangen av regnskapsåret. Skatteøkende og skattereduserende midlertidige forskjeller som reverserer eller kan reversere i samme periode er utlignet og nettoført. Utsatt skattefordel balanseføres.

BankID Signing  
Audun Skattebo  
2024-01-11  
BankID Signing  
Øyvind Frich  
2024-01-11  
BankID Signing  
Andreas Haverstad  
2024-01-11  
BankID Signing  
Ole Magnar Volden-Sandersen  
2024-01-11



Snøhetta Panorama AS

BankID Signing  
Audun Skattebo  
2024-01-11  
BankID Signing  
Øyvind Frich  
2024-01-11  
BankID Signing  
Andreas Haverstad  
2024-01-11  
BankID Signing  
Ole Magnar Volden-Sandersen  
2024-01-11

## Note 1 Lønnskostnader, antall ansatte, godtgjørelser, lån til ansatte m.m.

Det har ikke vært ansatte i selskapet gjennom 2023. Følgelige ingen lønnskostnader til ansatte eller andre ledende personer.

## Note 2 Skatt

| Årets skattekostnad                      | 2023         | 2022           |
|--|--------------|----------------|
| Resultatført skatt på ordinært resultat: |              |                |
| Betalbar skatt                           | 0            | 0              |
| Endring i utsatt skattefordel            | 6 599        | -3 329         |
| <b>Skattekostnad ordinært resultat</b>   | <b>6 599</b> | <b>-3 329</b>  |
| Skattepliktig inntekt:                   |              |                |
| Resultat før skatt                       | 29 995       | -15 131        |
| Permanente forskjeller                   | 0            | 0              |
| Anvendelse av fremførbart underskudd     | -29 995      | 0              |
| <b>Skattepliktig inntekt</b>             | <b>0</b>     | <b>-15 131</b> |
| Betalbar skatt i balansen:               |              |                |
| Betalbar skatt på årets resultat         | 0            | 0              |
| <b>Sum betalbar skatt i balansen</b>     | <b>0</b>     | <b>0</b>       |

Skatteeffekten av midlertidige forskjeller og underskudd til fremføring som har gitt opphav til utsatt skatt og utsatte skattefordeler, spesifisert på typer av midlertidige forskjeller

|   | 2023           | 2022           | Endring        |
|---|----------------|----------------|----------------|
| Akkumulert fremførbart underskudd       | -45 639        | -75 634        | -29 995        |
| <b>Grunnlag for utsatt skattefordel</b> | <b>-45 639</b> | <b>-75 634</b> | <b>-29 995</b> |
| <b>Utsatt skattefordel (22 %)</b>       | <b>-10 041</b> | <b>-16 640</b> | <b>-6 599</b>  |

## Note 3 Egenkapital

|                        | Aksjekapital   | Overkursfond     | Annen egenkapital | Sum egenkapital  |
|------------------------|----------------|------------------|-------------------|------------------|
| Inngående balanse 2023 | 390 000        | 1 978 000        | 1 370 137         | <b>3 738 137</b> |
| Årets resultat         |                |                  | 23 396            | 23 396           |
| <b>Pr 31.12.2023</b>   | <b>390 000</b> | <b>1 978 000</b> | <b>1 393 533</b>  | <b>3 761 533</b> |