



ÅRSREGNSKAPET FOR REGNSKAPSÅRET 2021 - GENERELL INFORMASJON

Enheten

Organisasjonsnummer: 990 655 138
Organisasjonsform: Aksjeselskap
Foretaksnavn: INDUSTRI OG MARITIM SERVICE AS
Forretningsadresse: Sørflåtveien 59
4018 STAVANGER

Regnskapsår

Årsregnskapets periode: 01.01.2021 - 31.12.2021

Konsern

Morselskap i konsern: Nei

Regnskapsregler

Regler for små foretak benyttet: Ja
Benyttet ved utarbeidelsen av årsregnskapet til selskapet: Regnskapslovens alminnelige regler

Årsregnskapet fastsatt av kompetent organ

Bekreftet av representant for selskapet: Bjørn Samuelsen
Dato for fastsettelse av årsregnskapet: 24.02.2022

Grunnlag for avgivelse

År 2021: Årsregnskapet er elektronisk innlevert
År 2020: Tall er hentet fra elektronisk innlevert årsregnskap fra 2021

Det er ikke krav til at årsregnskapet m.v. som sendes til Regnskapsregisteret er undertegnet. Kontrollen på at dette er utført ligger hos revisor/enhetens øverste organ. Sikkerheten ivaretas ved at innsender har rolle/rettighet for innsending av årsregnskapet via Altinn, og ved at det bekreftes at årsregnskapet er fastsatt av kompetent organ.

Brønnøysundregistrene, 05.06.2023



Resultatregnskap

Beløp i: NOK	Note	2021	2020
RESULTATREGNSKAP			
Inntekter			
Salgsinntekt		5 663 940	4 433 372
Annen driftsinntekt		105	2 770
Sum inntekter		5 664 045	4 436 142
Kostnader			
Varekostnad		1 684 491	958 073
Lønnskostnad	1	2 045 809	2 043 713
Avskrivning av driftsmidler og immaterielle eiendeler	2	23 500	24 260
Annen driftskostnad	1	1 697 386	1 492 891
Sum kostnader		5 451 186	4 518 936
Driftsresultat		212 859	-82 795
Finansinntekter og finanskostnader			
Annen renteinntekt		1 039	132
Annen finansinntekt		58	
Sum finansinntekter		1 097	132
Annen rentekostnad		910	1 090
Annen finanskostnad		820	239
Sum finanskostnader		1 730	1 329
Netto finans		-633	-1 196
Ordinært resultat før skattekostnad		212 227	-83 991
Årets skattekostnad	3	47 295	-17 976
Ordinært resultat etter skattekostnad		164 932	-66 015
Årsresultat	4	164 932	-66 015
Årsresultat etter minoritetsinteresser		164 932	-66 015
Totalresultat		164 932	-66 015



Resultatregnskap

Beløp i: NOK	Note	2021	2020
Overføringer og disponeringer			
Avsatt til annen egenkapital		164 932	
Overført fra annen egenkapital			-66 015
Sum overføringer og disponeringer		164 932	-66 015



Balanse

Beløp i: NOK	Note	2021	2020
BALANSE - EIENDELER			
Anleggsmidler			
Immaterielle eiendeler			
Utsatt skattefordel	3		
Varige driftsmidler			
Tomter, bygninger o.a. fast eiendom	2		
Maskiner og anlegg	2		
Skip og flytende installasjoner	2		
Driftsløsøre, inventar o.a. utstyr	2	67 034	53 519
Sum varige driftsmidler	2	67 034	53 519
Sum anleggsmidler		67 034	53 519
Omløpsmidler			
Varer			
Sum varer		729 531	688 383
Fordringer			
Kundefordringer	5	684 686	530 550
Andre kortsiktige fordringer		31 100	29 482
Krav på innbetaling av selskapskapital			16 039
Sum fordringer		715 786	576 071
Bankinnskudd, kontanter og lignende			
Bankinnskudd, kontanter o.l.	6, 7	551 788	366 903
Sum bankinnskudd, kontanter og lignende		551 788	366 903
Sum omløpsmidler		1 997 105	1 631 357
SUM EIENDELER		2 064 139	1 684 876

BALANSE - EGENKAPITAL OG GJELD

Egenkapital



Balanse

Beløp i: NOK	Note	2021	2020
Innskutt egenkapital			
Aksjekapital	8	560 000	560 000
Beholdning av egne aksjer	8		
Sum innskutt egenkapital		560 000	560 000
Opptjent egenkapital			
Annen egenkapital		402 501	237 570
Udisponert resultat			
Sum opptjent egenkapital		402 501	237 570
Sum egenkapital	4	962 501	797 570
Gjeld			
Langsiktig gjeld			
Utsatt skatt	3	10 065	6 684
Sum avsetninger for forpliktelser		10 065	6 684
Annen langsiktig gjeld			
Gjeld til kredittinstitusjoner	6		
Langsiktig konserngjeld	6		
Øvrig langsiktig gjeld	6	13 937	13 937
Sum annen langsiktig gjeld		13 937	13 937
Sum langsiktig gjeld		24 002	20 621
Kortsiktig gjeld			
Leverandørgjeld		136 168	190 473
Betalbar skatt	3	43 914	
Skyldig offentlige avgifter		325 753	247 181
Annen kortsiktig gjeld		571 800	429 030
Sum kortsiktig gjeld		1 077 636	866 685
Sum gjeld		1 101 638	887 306
SUM EGENKAPITAL OG GJELD		2 064 139	1 684 876



Brønnøysundregistrene

ÅRSREGNSKAP FOR REGNSKAPSÅRET 2021 - GENERELL INFORMASJON

Journalnummer: 2022 126696

Enheten

Organisasjonsnummer: 990 655 138
Organisasjonsform: Aksjeselskap
Foretaksnavn: INDUSTRI OG MARITIM SERVICE AS
Forretningsadresse: Sørflåtveien 59
4018 STAVANGER

Regnskapsår

Årsregnskapets periode: 01.01.2021 - 31.12.2021

Konsern

Morselskap i konsern: Nei

Regnskapsregler

Regler for små foretak benyttet: Ja
Benyttet ved utarbeidelsen av årsregnskapet til selskapet: Regnskapslovens alminnelige regler

Årsregnskapet fastsatt av kompetent organ

Bekreftet av representant for selskapet: Bjørn Samuelson
Dato for fastsettelse av årsregnskapet: 24.02.2022

Revisjon

Selskapet har besluttet at årsregnskapet ikke skal revideres: Ja
Årsregnskapet er utarbeidet av ekstern autorisert regnskapsfører: Ja
Ekstern autorisert regnskapsfører har i løpet av regnskapsåret bistått ved den løpende regnskapsføringen eller utført andre tjenester for selskapet enn å utarbeide årsregnskapet: Ja

Grunnlag for avgivelse

År 2021: Årsregnskap er elektronisk innlevert.
År 2020: Tall er hentet fra elektronisk innlevert årsregnskap fra 2021.

Det er ikke krav til at årsregnskapet m.v. som sendes til Regnskapsregisteret er undertegnet. Kontrollen på at dette er utført ligger hos revisor/enhetens øverste organ. Sikkerheten ivaretas ved at innsender har rolle/rettighet for innsending av årsregnskapet via Altinn, og ved at det bekreftes at årsregnskapet er fastsatt av kompetent organ.

Brønnøysundregistrene, 28.02.2022

Brønnøysundregistrene
Postadresse: Postboks 900, 8910 Brønnøysund
Telefon: 75 00 75 00
E-post: firmapost@brreg.no Internett: www.brreg.no
Organisasjonsnummer: 974 760 673



Organisasjonsnr: 990 655 138
INDUSTRI OG MARITIM SERVICE AS

RESULTATREGNSKAP

Beløp i: NOK	Note	2021	2020
RESULTATREGNSKAP			
Inntekter			
Salgsinntekt		5 663 940	4 433 372
Annen driftsinntekt		105	2 770
Sum inntekter		5 664 045	4 436 142
Kostnader			
Varekostnad		1 684 491	958 073
Lønnskostnad	1	2 045 809	2 043 713
Avskrivning av driftsmidler og immaterielle eiendeler	2	23 500	24 260
Annen driftskostnad	1	1 697 386	1 492 891
Sum kostnader		5 451 186	4 518 936
Driftsresultat		212 859	-82 795
Finansinntekter og finanskostnader			
Annen renteinntekt		1 039	132
Annen finansinntekt		58	
Sum finansinntekter		1 097	132
Annen rentekostnad		910	1 090
Annen finanskostnad		820	239
Sum finanskostnader		1 730	1 329
Netto finans		-633	-1 196
Ordinært resultat før skattekostnad			
Årets skattekostnad	3	47 295	-17 976
Ordinært resultat etter skattekostnad		164 932	-66 015
Årsresultat	4	164 932	-66 015
Årsresultat etter minoritetsinteresser		164 932	-66 015
Totalresultat		164 932	-66 015
Overføringer og disponeringer			
Avsatt til annen egenkapital		164 932	
Overført fra annen egenkapital			-66 015
Sum overføringer og disponeringer		164 932	-66 015





Organisasjonsnr: 990 655 138
INDUSTRI OG MARITIM SERVICE AS

BALANSE

<u>Beløp i: NOK</u>	<u>Note</u>	<u>2021</u>	<u>2020</u>
BALANSE - EIENDELER			
Anleggsmidler			
Immaterielle eiendeler			
Utsatt skattefordel	3		
Varige driftsmidler			
Tomter, bygninger o.a. fast eiendom	2		
Maskiner og anlegg	2		
Skip og flytende installasjoner	2		
Driftsløsøre, inventar o. a. utstyr	2	67 034	53 519
Sum varige driftsmidler	2	67 034	53 519
Sum anleggsmidler		67 034	53 519
Omløpsmidler			
Varer			
Sum varer		729 531	688 383
Fordringer			
Kundefordringer	5	684 686	530 550
Andre kortsiktige fordringer		31 100	29 482
Krav på innbetaling av selskapskapital			16 039
Sum fordringer		715 786	576 071
Bankinnskudd, kontanter og lignende			
Bankinnskudd, kontanter o. l.	6, 7	551 788	366 903
Sum bankinnskudd, kontanter og lignende		551 788	366 903
Sum omløpsmidler		1 997 105	1 631 357
SUM EIENDELER		2 064 139	1 684 876
BALANSE - EGENKAPITAL OG GJELD			
Egenkapital			
Innskutt egenkapital			
Aksjekapital	8	560 000	560 000
Beholdning av egne aksjer	8		
Sum innskutt egenkapital		560 000	560 000



Opptjent egenkapital			
Annen egenkapital		402 501	237 570
Udisponert resultat			
Sum opptjent egenkapital		402 501	237 570
Sum egenkapital	4	962 501	797 570
Gjeld			
Langsiktig gjeld			
Utsatt skatt	3	10 065	6 684
Sum avsetninger for forpliktelser		10 065	6 684
Annen langsiktig gjeld			
Gjeld til kredittinstitusjoner	6		
Langsiktig konserngjeld	6		
Øvrig langsiktig gjeld	6	13 937	13 937
Sum annen langsiktig gjeld		13 937	13 937
Sum langsiktig gjeld		24 002	20 621
Kortsiktig gjeld			
Leverandørgjeld		136 168	190 473
Betalbar skatt	3	43 914	
Skyldig offentlige avgifter		325 753	247 181
Annen kortsiktig gjeld		571 800	429 030
Sum kortsiktig gjeld		1 077 636	866 685
Sum gjeld		1 101 638	887 306
SUM EGENKAPITAL OG GJELD		2 064 139	1 684 876



Organisasjonsnr: 990 655 138
INDUSTRI OG MARITIM SERVICE AS

NOTEOPPLYSNINGER - SELSKAP - alle poster oppgitt i hele tall

Note

Antall aksjer og aksjeeiere

Note

Antall årsverk i regnskapsåret

Virksomheten har hatt følgende antall årsverk:
4.00

Omløpsmidler Startdato Sluttdato Endring

Skattemessig fremf.undersk. Startdato Sluttdato Endring

Kortsiktig gjeld Startdato Sluttdato Endring



Årsregnskap 2021

Industri Og Maritim Service AS

Resultatregnskap
Balanse
Noter til regnskapet

Org.nr.: 990 655 138



Resultatregnskap Industri Og Maritim Service AS

Driftsinntekter og driftskostnader	Note	2021	2020
Salgsinntekt		5 663 940	4 433 372
Annen driftsinntekt		105	2 770
Sum driftsinntekter		5 664 045	4 436 142
Varekostnad		1 684 491	958 073
Lønnskostnad	1	2 045 809	2 043 713
Avskrivning av driftsmidler og immaterielle eiendeler	2	23 500	24 260
Annen driftskostnad	1	1 697 386	1 492 891
Sum driftskostnader		5 451 186	4 518 936
Driftsresultat		212 859	-82 795
Finansinntekter og finanskostnader			
Annen renteinntekt		1 039	132
Annen finansinntekt		58	0
Annen rentekostnad		910	1 090
Annen finanskostnad		820	239
Resultat av finansposter		-633	-1 196
Resultat før skatt		212 227	-83 991
Årets skattekostnad	3	47 295	-17 976
Resultat etter skatt		164 932	-66 015
Arsresultat	4	164 932	-66 015
Overføringer			
Avsatt til annen egenkapital		164 932	0
Overført fra annen egenkapital		0	66 015
Sum overføringer		164 932	-66 015




Balanse Industri Og Maritim Service AS

Eiendeler	Note	2021	2020
Anleggsmidler			
Varige driftsmidler			
Driftsløsøre, inventar o.a. utstyr	2	67 034	53 519
Sum varige driftsmidler	2	67 034	53 519
Sum anleggsmidler		67 034	53 519
Omløpsmidler			
Lager av varer og annen beholdning		729 531	688 383
Fordringer			
Kundefordringer	5	684 686	530 550
Andre kortsiktige fordringer		31 100	29 482
Krav på innbetaling av aksjekapital		0	16 039
Sum fordringer		715 786	576 071
Bankinnskudd, kontanter o.l.	6, 7	551 788	366 903
Sum omløpsmidler		1 997 105	1 631 357
Sum eiendeler		2 064 139	1 684 876




Balanse
Industri Og Maritim Service AS

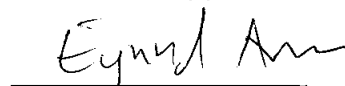
Egenkapital og gjeld	Note	2021	2020
Egenkapital			
Innskutt egenkapital			
Aksjekapital	8	560 000	560 000
Sum innskutt egenkapital		560 000	560 000
Opptjent egenkapital			
Annen egenkapital		402 501	237 570
Sum opptjent egenkapital		402 501	237 570
Sum egenkapital	4	962 501	797 570
Gjeld			
Utsatt skatt	3	10 065	6 684
Sum avsetning for forpliktelser		10 065	6 684
Annen langsiktig gjeld			
Øvrig langsiktig gjeld	6	13 937	13 937
Sum annen langsiktig gjeld		13 937	13 937
Kortsiktig gjeld			
Leverandørgjeld		136 168	190 473
Betalbar skatt	3	43 914	0
Skyldig offentlige avgifter		325 753	247 181
Annen kortsiktig gjeld		571 800	429 030
Sum kortsiktig gjeld		1 077 636	866 685
Sum gjeld		1 101 638	887 306
Sum egenkapital og gjeld		2 064 139	1 684 876


Gaute Kolnes Steinkopf
styreleder


Annette Nedrebø
styremedlem

Stavanger
Styret i Industri Og Maritim Service AS


Bjørn Samuelson
styremedlem/daglig leder


Eyvind Aven
styremedlem



Regnskapsprinsipper

Årsregnskapet er satt opp i samsvar med regnskapsloven og NRS 8 - God regnskapsskikk for små foretak.

Driftsinntekter

Inntektsføring ved salg av varer skjer på leveringstidspunktet. Tjenester inntektsføres etter hvert som de leveres.

Skatt

Skattekostnaden i resultatregnskapet omfatter både periodens betalbare skatt og endring i utsatt skatt. Utsatt skatt er beregnet med 22 % på grunnlag av de midlertidige forskjeller som eksisterer mellom regnskapsmessige og skattemessige verdier, samt ligningsmessig underskudd til fremføring ved utgangen av regnskapsåret. Skatteøkende og skattereduserende midlertidige forskjeller som reverserer eller kan reverseres i samme periode er utlignet og nettoført.

Klassifisering og vurdering av anleggsmidler

Anleggsmidler omfatter eiendeler bestemt til varig eie og bruk. Anleggsmidler er vurdert til anskaffelseskost. Varige driftsmidler balanseføres og avskrives over driftsmidlets økonomiske levetid.

Klassifisering og vurdering av omløpsmidler

Omløpsmidler og kortsiktig gjeld omfatter normalt poster som forfaller til betaling innen ett år etter balansedagen, samt poster som knytter seg til varekretsløpet. Omløpsmidler vurderes til laveste verdi av anskaffelseskost og virkelig verdi.

Varer

Varer er vurdert til det laveste av anskaffelseskost og netto salgsverdi.

Fordringer

Kundefordringer og andre fordringer oppføres til pålydende etter fradrag for avsetning til forventet tap. Avsetning til tap gjøres på grunnlag av en individuell vurdering av de enkelte fordringene.

Note 1 Lønnskostnader og ytelser, godtgjørelser til daglig leder, styret og revisor

Lønnskostnader	2021	2020
Lønninger	1 700 619	1 686 959
Arbeidsgiveravgift	249 940	250 931
Pensjonskostnader	33 374	26 899
Andre ytelser	61 875	78 925
Sum	2 045 809	2 043 713

Selskapet har i 2021 sysselsatt 4 årsverk.

Pensjonsforpliktelser

Selskapet er pliktig til å ha tjenstepensjonsordning etter lov om obligatorisk tjenstepensjon. Selskapets pensjonsordninger tilfredsstiller kravene i denne lov.

Revisor

Selskapet har fravalgt revisjon.

Note 2 Anleggsmidler

	Driftsløsøre, inventar ol.	Sum
Anskaffelseskost pr. 01.01.21	233 313	233 313
+ Tilgang kjøpte driftsmidler	37 015	37 015
= Anskaffelseskost 31.12.21	270 328	270 328
Akkumulerte avskrivninger 31.12.21	203 294	203 294
= Bokført verdi 31.12.21	67 034	67 034
Årets ordinære avskrivninger	23 500	23 500
Økonomisk levetid	4-10 år	



Note 3 Skatt

Årets skattekostnad	2021	2020
Resultatført skatt på ordinært resultat:		
Betalbar skatt	43 914	-16 039
Endring i utsatt skatt	3 381	-1 937
Skattekostnad ordinært resultat	47 295	-17 976
Skattepliktig inntekt:		
Ordinært resultat før skatt	212 227	-83 991
Permanente forskjeller	2 750	2 281
Endring i midlertidige forskjeller	-15 367	8 804
Skattepliktig inntekt	199 609	-72 906
Betalbar skatt i balansen:		
Betalbar skatt på årets resultat	43 914	0
Skatt på tilbakeført underskudd	0	-16 039
Sum betalbar skatt i balansen	43 914	-16 039

Negativ betalbar skatt gjelder adgangen til å tilbakeføre underskudd for 2020 mot skattepliktig overskudd i 2018 og 2019

Skatteeffekten av midlertidige forskjeller som har gitt opphav til utsatt skatt og utsatte skattefordeler, spesifisert på typer av midlertidige forskjeller

	2021	2020	Endring
Varige driftsmidler	-14 675	-10 575	4 100
Fordringer	12 956	-18 380	-31 335
Gevinst – og tapskonto	47 468	59 336	11 868
Sum	45 748	30 381	-15 367
Grunnlag for utsatt skatt	45 748	30 381	-15 367
Utsatt skatt (22 %)	10 065	6 684	-3 381

Note 4 Egenkapital

	Aksjekapital	Annen egenkapital	Sum egenkapital
Pr. 31.12.2020	560 000	237 570	797 570
Pr 01.01.2021	560 000	237 570	797 570
Årets resultat	0	164 932	164 932
Pr 31.12.2021	560 000	402 502	962 501

Note 5 Kundefordringer

	2021	2020
Kundefordringer til pålydende	686 589	562 675
Avsetning til tap	1 903	32 125
Balanseført verdi av kundefordringer 31.12	684 686	530 550
Endring i avsetning til tap	-30 222	43 000
Realiserte tap	11 025	-1 875
Sum resultatførte tap på krav	-19 197	41 125

Kostnadsført tap er klassifisert som annen driftskostnad i regnskapet.



Note 6 Annen langsiktig gjeld og pantstillelser

	2021	2020
Øvrig langsiktig gjeld	13 937	13 937
Sum annen langsiktig gjeld	13 937	13 937

Den langsiktige gjelden er et lån fra Leiv Helmik Sønneland. Lånet er ikke renteberegnet.

Selskapet har en kassekreditt med en overtrekksmulighet på 300 000,-. Det er for denne kassekreditten stilt frivillig pant i varelager og kundefordringer på en samlet verdi av 500 000,-.

Bokført verdi	2021	2020
Varelager	729 531	688 383
Kundefordringer	684 686	530 550
Sum bokførte verdier	1 414 217	1 218 933

Note 7 Bankinnskudd

Innestående midler på skattetrekkkonto (bundne midler) er på kr. 73 342.

Note 8 Aksjonærer

Aksjekapitalen i Industri Og Maritim Service AS pr. 31.12 består av:

	Antall	Pålydende	Bokført
Ordinære aksjer	560 000	1,00	560 000
Sum		560 000	560 000

Eierstruktur

De største aksjonærene i % pr. 31.12 var:

	Ordinære	Eierandel	Stemmeandel
SAMUELSEN BJØRN (styremedlem/Daglig leder)	407 784	72,8	72,8
Eyvind Aven (Styremedlem)	152 216	27,2	27,2
Totalt antall aksjer	560 000	100,0	100,0