



## ÅRSREGNSKAPET FOR REGNSKAPSÅRET 2017 - GENERELL INFORMASJON

### Enheten

Organisasjonsnummer:	811 889 962
Organisasjonsform:	Aksjeselskap
Foretaksnavn:	KVERNALAND LEGESENTER AS
Forretningsadresse:	4355 KVERNALAND

### Regnskapsår

Årsregnskapets periode:	01.01.2017 - 31.12.2017
-------------------------	-------------------------

### Konsern

Morselskap i konsern:	Nei
-----------------------	-----

### Regnskapsregler

Regler for små foretak benyttet:	Ja
Benyttet ved utarbeidelsen av årsregnskapet til selskapet:	Regnskapslovens alminnelige regler

### Årsregnskapet fastsatt av kompetent organ

Bekreftet av representant for selskapet:	Kristine Furebotten Iversen
Dato for fastsettelse av årsregnskapet:	16.04.2018

### Grunnlag for avgivelse

År 2017: Årsregnskapet er elektronisk innlevert  
År 2016: Tall er hentet fra elektronisk innlevert årsregnskap fra 2017

*Det er ikke krav til at årsregnskapet m.v. som sendes til Regnskapsregisteret er undertegnet. Kontrollen på at dette er utført ligger hos revisor/enhetens øverste organ. Sikkerheten ivaretas ved at innsender har rolle/rettighet for innsending av årsregnskapet via Altinn, og ved at det bekreftes at årsregnskapet er fastsatt av kompetent organ.*

Brønnøysundregistrene, 30.04.2021



## Resultatregnskap

Beløp i: NOK	Note	2017	2016
<b>RESULTATREGNSKAP</b>			
<b>Inntekter</b>			
Annen driftsinntekt		3 018 529	2 703 007
<b>Sum inntekter</b>		<b>3 018 529</b>	<b>2 703 007</b>
<b>Kostnader</b>			
Varekostnad		175 143	189 568
Lønnskostnad	4	1 461 200	1 254 654
Avskrivning på varige driftsmidler og immaterielle eiendeler	1	150 100	145 856
Annen driftskostnad	4	1 124 496	1 085 431
<b>Sum kostnader</b>		<b>2 910 939</b>	<b>2 675 509</b>
<b>Driftsresultat</b>		<b>107 590</b>	<b>27 498</b>
<b>Finansinntekter og finanskostnader</b>			
Annen renteinntekt		455	769
<b>Sum finansinntekter</b>		<b>455</b>	<b>769</b>
Annen rentekostnad		64 585	73 946
<b>Sum finanskostnader</b>		<b>64 585</b>	<b>73 946</b>
<b>Netto finans</b>		<b>-64 130</b>	<b>-73 177</b>
<b>Ordinært resultat før skattekostnad</b>		<b>43 460</b>	<b>-45 679</b>
Skattekostnad på ordinært resultat	2	2 204	-1 180
<b>Ordinært resultat etter skattekostnad</b>		<b>41 256</b>	<b>-44 499</b>
<b>Årsresultat</b>		<b>41 256</b>	<b>-44 499</b>
<b>Årsresultat etter minoritetsinteresser</b>		<b>41 256</b>	<b>-44 499</b>
<b>Totalresultat</b>		<b>41 256</b>	<b>-44 499</b>
<b>Overføringer og disponeringer</b>			
Udekket tap		40 958	-40 958
Overføringer til/fra annen egenkapital		298	-3 542



## Resultatregnskap

<b>Beløp i: NOK</b>	<b>Note</b>	<b>2017</b>	<b>2016</b>
Sum overføringer og disponeringer		41 256	-44 499



## Balanse

Beløp i: NOK	Note	2017	2016
<b>BALANSE - EIENDELER</b>			
<b>Anleggsmidler</b>			
<b>Immaterielle eiendeler</b>			
<b>Varige driftsmidler</b>			
Driftsløsøre, inventar, verktøy, kontormaskiner og lignende	1	799 300	949 400
<b>Sum varige driftsmidler</b>		<b>799 300</b>	<b>949 400</b>
<b>Sum anleggsmidler</b>		<b>799 300</b>	<b>949 400</b>
<b>Omløpsmidler</b>			
<b>Varer</b>			
<b>Sum varer</b>		<b>87 012</b>	<b>77 838</b>
<b>Fordringer</b>			
Andre fordringer		186 408	373 422
<b>Sum fordringer</b>		<b>186 408</b>	<b>373 422</b>
<b>Bankinnskudd, kontanter og lignende</b>			
Bankinnskudd, kontanter og lignende	5	590 888	556 506
<b>Sum bankinnskudd, kontanter og lignende</b>		<b>590 888</b>	<b>556 506</b>
<b>Sum omløpsmidler</b>		<b>864 308</b>	<b>1 007 766</b>
<b>SUM EIENDELER</b>		<b>1 663 608</b>	<b>1 957 166</b>
<b>BALANSE - EGENKAPITAL OG GJELD</b>			
<b>Egenkapital</b>			
<b>Innskutt egenkapital</b>			
Selskapskapital	3, 6	150 000	150 000
<b>Sum innskutt egenkapital</b>		<b>150 000</b>	<b>150 000</b>
<b>Opptjent egenkapital</b>			
Annen egenkapital		298	



## Balanse

<b>Beløp i: NOK</b>	<b>Note</b>	<b>2017</b>	<b>2016</b>
Udekket tap			40 958
<b>Sum opptjent egenkapital</b>		<b>298</b>	<b>-40 958</b>
<b>Sum egenkapital</b>	6	<b>150 298</b>	<b>109 042</b>
<b>Gjeld</b>			
<b>Langsiktig gjeld</b>			
Utsatt skatt	2	2 204	
<b>Sum avsetninger for forpliktelser</b>		<b>2 204</b>	
<b>Annen langsiktig gjeld</b>			
Gjeld til kredittinstitusjoner	7	1 161 159	1 332 999
<b>Sum annen langsiktig gjeld</b>		<b>1 161 159</b>	<b>1 332 999</b>
<b>Sum langsiktig gjeld</b>		<b>1 163 363</b>	<b>1 332 999</b>
<b>Kortsiktig gjeld</b>			
Leverandørgjeld		64 660	42 323
Skyldige offentlige avgifter		78 675	
Annen kortsiktig gjeld		206 612	472 801
<b>Sum kortsiktig gjeld</b>		<b>349 947</b>	<b>515 124</b>
<b>Sum gjeld</b>		<b>1 513 310</b>	<b>1 848 123</b>
<b>SUM EGENKAPITAL OG GJELD</b>		<b>1 663 608</b>	<b>1 957 166</b>



# Årsregnskap

2017

Kvernaland Legesenter AS

Org.nr.:811 889 962



<b>Resultatregnskap</b>			
<b>Kverneland Legesenter AS</b>			
<b>Driftsinntekter og driftskostnader</b>	<b>Note</b>	<b>2017</b>	<b>2016</b>
Annen driftsinntekt		3 018 529	2 703 007
<b>Sum driftsinntekter</b>		<b>3 018 529</b>	<b>2 703 007</b>
Varekostnad		175 143	189 568
Lønnskostnad	4	1 461 200	1 254 654
Avskrivning av driftsmidler og immaterielle eiendeler	1	150 100	145 856
Annen driftskostnad	4	1 124 496	1 085 431
<b>Sum driftskostnader</b>		<b>2 910 939</b>	<b>2 675 509</b>
<b>Driftsresultat</b>		<b>107 590</b>	<b>27 498</b>
<b>Finansinntekter og finanskostnader</b>			
Annen renteinntekt		455	769
Annen rentekostnad		64 585	73 946
<b>Resultat av finansposter</b>		<b>-64 130</b>	<b>-73 177</b>
Ordinært resultat før skattekostnad		43 460	-45 679
Skattekostnad på ordinært resultat	2	2 204	-1 180
<b>Årsresultat</b>		<b>41 256</b>	<b>-44 499</b>
<b>Overføringer</b>			
Avsatt til dekning av tidligere udekket tap		40 958	0
Avsatt til annen egenkapital		298	0
Overført til udekket tap		0	40 958
Overført fra annen egenkapital		0	3 542
<b>Sum overføringer</b>		<b>41 256</b>	<b>-44 499</b>


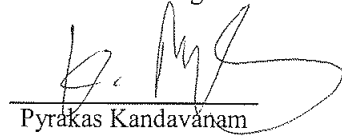



<b>Balanse</b>			
<b>Kvernaland Legesenter AS</b>			
<b>Eiendeler</b>	<b>Note</b>	<b>2017</b>	<b>2016</b>
<b>Anleggsmidler</b>			
<b>Varige driftsmidler</b>			
Driftsløsøre, inventar o.a. utstyr	1	799 300	949 400
<b>Sum varige driftsmidler</b>		<b>799 300</b>	<b>949 400</b>
<b>Sum anleggsmidler</b>		<b>799 300</b>	<b>949 400</b>
<b>Omløpsmidler</b>			
Lager av varer og annen beholdning		87 012	77 838
<b>Fordringer</b>			
Andre kortsiktige fordringer		186 408	373 422
<b>Sum fordringer</b>		<b>186 408</b>	<b>373 422</b>
Bankinnskudd, kontanter o.l.	5	590 888	556 506
<b>Sum omløpsmidler</b>		<b>864 308</b>	<b>1 007 766</b>
<b>Sum eiendeler</b>		<b>1 663 608</b>	<b>1 957 166</b>



<b>Balanse</b>			
<b>Kverneland Legesenter AS</b>			
	Note	2017	2016
<b>Egenkapital og gjeld</b>			
<b>Innskutt egenkapital</b>			
Aksjekapital	3, 6	150 000	150 000
<b>Sum innskutt egenkapital</b>		<b>150 000</b>	<b>150 000</b>
<b>Opptjent egenkapital</b>			
Annen egenkapital		298	0
Udekket tap		0	-40 958
<b>Sum opptjent egenkapital</b>		<b>298</b>	<b>-40 958</b>
<b>Sum egenkapital</b>	<b>6</b>	<b>150 298</b>	<b>109 042</b>
<b>Gjeld</b>			
<b>Avsetning for forpliktelser</b>			
Utsatt skatt	2	2 204	0
<b>Sum avsetning for forpliktelser</b>		<b>2 204</b>	<b>0</b>
<b>Annen langsiktig gjeld</b>			
Gjeld til kredittinstitusjoner	7	1 161 159	1 332 999
<b>Sum annen langsiktig gjeld</b>		<b>1 161 159</b>	<b>1 332 999</b>
<b>Kortsiktig gjeld</b>			
Leverandørgjeld		64 660	42 323
Skyldig offentlige avgifter		78 675	0
Annen kortsiktig gjeld		206 612	472 801
<b>Sum kortsiktig gjeld</b>		<b>349 947</b>	<b>515 124</b>
<b>Sum gjeld</b>		<b>1 513 310</b>	<b>1 848 123</b>
<b>Sum egenkapital og gjeld</b>		<b>1 663 608</b>	<b>1 957 166</b>

Kverneland, 16.04.2018  
Styret i Kverneland Legesenter AS

 Kristine Furebotten Iversen Styreleder	 Pyrákas Kandavanam Styremedlem	 Julia Katharina Evjen Styremedlem
--	--	---

Kverneland Legesenter AS Side 4



## Kverneland Legesenter AS

### Noter til regnskapet 2017

#### Regnskapsprinsipper

Årsregnskapet er satt opp i samsvar med regnskapsloven og god regnskapsskikk for små selskaper.

#### Inntekter

Inntektsføring ved salg av varer skjer på leveringstidspunktet. Tjenester inntektsføres etter hvert som de utføres.

#### Klassifisering og vurdering av balanseposter

Omløpsmidler og kortsiktig gjeld omfatter poster som forfaller til betaling innen ett år etter anskaffelsestidspunktet. Øvrige poster er klassifisert som anleggsmiddel/langsiktig gjeld.

Omløpsmidler vurderes til laveste av anskaffelseskost og virkelig verdi.

Anleggsmidler vurderes til anskaffelseskost, men nedskrives til virkelig verdi dersom verdifallet ikke forventes å være forbigående. Langsiktig gjeld balanseføres til nominelt beløp på etableringstidspunktet.

Lager av innkjøpte varer er verdsatt til laveste verdi av anskaffelseskost etter FIFO prinsippet og virkelig verdi. Det foretas nedskrivning for påregnelig ukurans.

#### Varige driftsmidler

Varige driftsmidler balanseføres og avskrives over driftsmidlets levetid dersom de har levetid over 3 år og har en kostpris som overstiger kr 15 000. Direkte vedlikehold av driftsmidler kostnadsføres løpende under driftskostnader, mens påkostninger eller forbedringer tillegges driftsmidlets kostpris og avskrives i takt med driftsmidlet.

#### Skatter

Skattekostnader i resultatregnskapet omfatter både periodens betalbare skatt og endring i utsatt skatt. Utsatt skatt er beregnet med 23% på grunnlag av de midlertidige forskjeller som eksisterer mellom regnskapsmessige og skattemessige verdier. Skatteøkende og skattereduserende midlertidige forskjeller som reverserer eller kan reverseres i samme periode er utlignet. Oppføring av utsatt skattefordel på netto skattereduserende forskjeller som ikke er utlignet og underskudd til fremføring, er begrunnet med antatt fremtidig inntjening.

#### Fortsatt drift

Forutsetning om fortsatt drift er tilstede, og årsregnskapet er satt opp under denne forutsetningen.



## Note 1 - Varige driftsmidler

	Inventar/ utstyr	Sum
Anskaffelseskost pr. 01.01	1 405 265	1 405 265
Tilgang	0	0
Avgang	0	0
Anskaffelseskost pr 31.12	1 405 265	1 405 265
Akkumulerte avskrivninger pr. 01.01	455 865	455 865
Ordinære avskrivninger	150 100	150 100
Akkumulerte avskrivninger pr. 31.12	605 965	605 965
Bokført verdi pr. 31.12.	799 300	799 300
Avskrivninger (lineært)	8-10 år	

## Note 2 - Skattekostnad

Årets skattekostnad	2017	2016
Resultatført sakt på ordinært resultat:		
Betalbar skatt på årets resultat	0	0
Endring utsatt skatt	2 204	-1 180
<b>Skattekostnad på ordinært resultat</b>	<b>2 204</b>	<b>-1 180</b>

### Skattepliktig inntekt:

Resultat før skattekostnad	43 460	-45 679
Permanente forskjeller	5 286	1 793
Endring i midlertidige forskjeller	32 832	-18 332
<b>Grunnlag for skattepliktig inntekt</b>	<b>81 578</b>	<b>-62 218</b>
Anvendt underskudd til fremføring	-81 578	0
<b>Skattepliktig inntekt</b>	<b>0</b>	<b>0</b>

Betalbar skatt i balansen:

<b>Betalbar skatt på årets resultat 24% / 25%</b>	<b>0</b>	<b>0</b>
---	----------	----------

Skatteeffekten av midlertidige forskjeller og underskudd til fremføring som har gitt opphav til utsatt skatt og utsatte skattefordeler, spesifisert på typer av midlertidige forskjeller:

	2017	2016	Endring
Driftsmidler	376 975	409 807	32 832
<b>Sum midlertidige forskjeller</b>	<b>376 975</b>	<b>409 807</b>	<b>32 832</b>
Fremførbart underskudd	-367 394	-448 971	-81 577
<b>Grunnlag utsatt skatt/skattefordel</b>	<b>9 580</b>	<b>-39 164</b>	<b>-48 745</b>
Utsatt skatt 23% / 24%	2 204	-9 399	11 604
<b>Bokført utsatt skatt</b>	<b>2 204</b>	<b>0</b>	<b>2 204</b>



### Note 3 - Aksjekapital og aksjonærinformasjon

Selskapets aksjonærer pr. 31.12 var:

Aksjonær	Antall aksjer	Eierandel
Kristine Furebotten Iversen (styreleder)	50	33 %
Pyrakas Kandavanam (styremedlem)	50	33 %
Julia Katharina Evjen (styremedlem)	50	33 %
Sum	150	100 %

Selskapets aksjekapital er på kr 150 000 og består av 150 aksjer pålydende kr 1 000. Aksjene har like rettigheter.

### Note 4 - Lønnskostnader, antall ansatte, godtgjørelser til daglig leder m.v.

Posten lønnskostnader er slått sammen av:	2017	2016
Lønninger	1 108 482	943 094
Arbeidsgiveravgift	177 386	151 630
Pensjonskostnader	149 577	132 023
Andre lønnsrelaterte ytelser	25 755	27 907
Sum	1 461 200	1 254 654

Gjennomsnittlig antall årsverk: 3 3

	Daglig leder	Styret
Lønn	0	0
Annen godtgjørelse	0	0

Foretaket er pliktig til å ha tjenstepensjonsordning etter lov om obligatorisk tjenstepensjon, og har etablert pensjonsordning som tilfredsstiller kravene i loven.

### Revisor

Selskapet har gjort fravalg av revisor.

### Note 5 - Bundne bankinnskudd

Av bankinnskudd utgjør kr 37.020 bundne midler i form av skattetrekkskonto.

### Note 6 - Egenkapital

	Aksjekapital	Annen egenkapital	Udekket tap	Sum
Egenkapital pr 01.01	150 000	0	-40 958	109 042
Årets resultat		298	40 958	41 256
Egenkapital pr 31.12	150 000	298	0	150 298

### Note 7 - Gjeld og pantestilleleser

Gjeld som er sikret ved pant o.l.	2017	2016
Gjeld til kredittinstitusjoner	1 161 159	1 332 999

### Balanseført verdi av eiendeler pantsatt for egen gjeld

Varelager og driftstilbehør.	886 312	1 027 238
------------------------------	---------	-----------

Fordringer og gjeld	2017	2016
Fordringer med forfall senere enn ett år	0	0
Langsiktig gjeld med forfall senere enn 5 år	301 959	447 787