



ÅRSREGNSKAPET FOR REGNSKAPSÅRET 2019 - GENERELL INFORMASJON

Enheten

Organisasjonsnummer: 996 015 009
Organisasjonsform: Aksjeselskap
Foretaksnavn: ESKEN HOLDING AS
Forretningsadresse: Kvålkroken 32
4323 SANDNES

Regnskapsår

Årsregnskapets periode: 01.01.2019 - 31.12.2019

Konsern

Morselskap i konsern: Ja
Konsernregnskap lagt ved: Nei

Regnskapsregler

Regler for små foretak benyttet: Ja
Benyttet ved utarbeidelsen av årsregnskapet til selskapet: Regnskapslovens alminnelige regler

Årsregnskapet fastsatt av kompetent organ

Bekreftet av representant for selskapet: Stein Torgal Monstad
Dato for fastsettelse av årsregnskapet: 02.07.2020

Grunnlag for avgivelse

År 2019: Årsregnskapet er elektronisk innlevert
År 2018: Tall er hentet fra elektronisk innlevert årsregnskap fra 2019

Det er ikke krav til at årsregnskapet m.v. som sendes til Regnskapsregisteret er undertegnet. Kontrollen på at dette er utført ligger hos revisor/enhetens øverste organ. Sikkerheten ivaretas ved at innsender har rolle/rettighet for innsending av årsregnskapet via Altinn, og ved at det bekreftes at årsregnskapet er fastsatt av kompetent organ.

Brønnøysundregistrene, 02.06.2021



Resultatregnskap

Beløp i: NOK	Note	2019	2018
RESULTATREGNSKAP			
Kostnader			
Annen driftskostnad	4	13 581	13 460
Sum kostnader		13 581	13 460
Driftsresultat		-13 581	-13 460
Finansinntekter og finanskostnader			
Inntekt på investering i datterselskap	3		18 460
Sum finansinntekter			18 460
Annen rentekostnad		4	
Sum finanskostnader		4	
Netto finans		-4	18 460
Ordinært resultat før skattekostnad		-13 585	5 000
Skattekostnad på ordinært resultat		1 150	
Ordinært resultat etter skattekostnad		-14 735	5 000
Årsresultat		-14 735	5 000
Årsresultat etter minoritetsinteresser		-14 735	5 000
Totalresultat		-14 735	5 000
Overføringer og disponeringer			
Avsatt til annen egenkapital		-14 735	5 000
Sum overføringer og disponeringer		-14 735	5 000



Balanse

Beløp i: NOK	Note	2019	2018
BALANSE - EIENDELER			
Anleggsmidler			
Immaterielle eiendeler			
Finansielle anleggsmidler			
Investering i datterselskap	3	6 012 000	6 012 000
Lån til foretak i samme konsern		93 421	93 421
Sum finansielle anleggsmidler		6 105 421	6 105 421
Sum anleggsmidler		6 105 421	6 105 421
Omløpsmidler			
Varer			
Fordringer			
Andre kortsiktige fordringer		5 000	5 000
Konsernfordringer	3		
Sum fordringer		5 000	5 000
Sum omløpsmidler		5 000	5 000
SUM EIENDELER		6 110 421	6 110 421
BALANSE - EGENKAPITAL OG GJELD			
Egenkapital			
Innskutt egenkapital			
Aksjekapital	1, 2	100 000	100 000
Overkurs		5 892 101	5 892 101
Sum innskutt egenkapital		5 992 101	5 992 101
Opptjent egenkapital			
Annen egenkapital		7 040	21 775
Sum opptjent egenkapital		7 040	21 775



Balanse

Beløp i: NOK	Note	2019	2018
Sum egenkapital	1	5 999 141	6 013 876
Sum langsiktig gjeld		0	0
Kortsiktig gjeld			
Kortsiktig konserngjeld	3	111 280	96 545
Sum kortsiktig gjeld		111 280	96 545
Sum gjeld		111 280	96 545
SUM EGENKAPITAL OG GJELD		6 110 421	6 110 421



Årsregnskap for 2019

Esken Holding AS
Kvålkroken 32, 4323 Sandnes
Org.nr. 996 015 009

Innhold:

Resultatregnskap
Balanse
Noter

Utarbeidet av: **Dataplan** Stokkamyrveien 18, 4313 Sandnes



Resultatregnskap			
Esken Holding AS			
Driftsinntekter og driftskostnader	Note	2019	2018
Annen driftskostnad	4	13 581	13 460
Sum driftskostnader		13 581	13 460
Driftsresultat		-13 581	-13 460
Finansinntekter og finanskostnader			
Inntekt på investering i datterselskap	3	0	18 460
Annen rentekostnad		4	0
Resultat av finansposter		-4	18 460
Ordinært resultat før skattekostnad		-13 585	5 000
Skattekostnad på ordinært resultat		1 150	0
Ordinært resultat		-14 735	5 000
Årsresultat		-14 735	5 000
Overføringer			
Avsatt til annen egenkapital		-14 735	5 000
Sum overføringer		-14 735	5 000






Balanse			
Esken Holding AS			
Eiendeler	Note	2019	2018
Anleggsmidler			
Finansielle anleggsmidler			
Investeringer i datterselskap	3	6 012 000	6 012 000
Lån til foretak i samme konsern		93 421	93 421
Sum finansielle anleggsmidler		6 105 421	6 105 421
Sum anleggsmidler		6 105 421	6 105 421
Omløpsmidler			
Fordringer			
Andre kortsiktige fordringer		5 000	5 000
Sum fordringer		5 000	5 000
Investeringer			
Sum omløpsmidler		5 000	5 000
Sum eiendeler		6 110 421	6 110 421



Balanse			
Esken Holding AS			
Egenkapital og gjeld	Note	2019	2018
Egenkapital			
Innskutt egenkapital			
Aksjekapital	1, 2	100 000	100 000
Overkurs		5 892 101	5 892 101
Sum innskutt egenkapital		5 992 101	5 992 101
Opptjent egenkapital			
Annen egenkapital		7 040	21 775
Sum opptjent egenkapital		7 040	21 775
Sum egenkapital	1	5 999 141	6 013 876
Gjeld			
Kortsiktig gjeld			
Konserngjeld	3	111 280	96 545
Sum kortsiktig gjeld		111 280	96 545
Sum gjeld		111 280	96 545
Sum egenkapital og gjeld		6 110 421	6 110 421

Sandnes, ___ / ___ - 2020

 Knut Hatlem Njøs styreleder	 Aksel Fredrik Sundby styremedlem	 Stein Torgal Monstad styremedlem
---	--	---

Esken Holding AS Side 3



Noter 2019

Esken Holding AS

Regnskapsprinsipper

Årsregnskapet er satt opp i samsvar med regnskapsloven og god regnskapsskikk for små foretak.

a) Driftsinntekter og kostnader

Inntektsføring skjer etter opptjeningsprinsippet. Ved salg av varer er dette leveringstidspunktet. Tilsvarende for tjenester skjer inntektsføring etter hvert som de leveres. Kostnader medtas etter sammenstillingsprinsippet, dvs at kostnader medtas i samme periode som tilhørende inntekter inntektsføres.

b) Omløpsmidler/Kortsiktig gjeld

Omløpsmidler og kortsiktig gjeld omfatter normalt poster som forfaller til betaling innen ett år etter balansedagen, samt poster som knytter seg til varekretsløpet. Omløpsmidler vurderes til laveste verdi av anskaffelseskost og antatt virkelig verdi.

c) Anleggsmidler/Langiktig gjeld

Anleggsmidler omfatter eiendeler bestemt til varig eie og bruk. Anleggsmidler er vurdert til anskaffelseskost. Varige driftsmidler balanseføres og avskrives over driftsmidlets økonomiske levetid. Varige driftsmidler nedskrives til gjenvinnbart beløp ved verdifall som forventes ikke å være forbigående. Gjenvinnbart beløp er det høyeste av netto salgsverdi og verdi i bruk. Verdi i bruk er nåverdi av fremtidige kontantstrømmer knyttet til eiendelen. Nedskrivningen reverseres når grunnlaget for nedskrivningen ikke lenger er til stede.

d) Fordringer

Kundefordringer og andre fordringer oppføres til pålydende etter fradrag for avsetning til forventet tap. Avsetning til tap gjøres på grunnlag av en individuell vurdering av de enkelte fordringene. I tillegg gjøres det for øvrige kundefordringer en spesifisert avsetning for å dekke antatt tap.

e) Verdivurdering av aksjer og andeler

Aksjer og andeler er medtatt i regnskapet til anskaffelseskost. Investeringene blir nedskrevet til virkelig verdi dersom verdifallet ikke er forbigående. Mottatt utbytte og andre utdelinger fra selskapet inntektsføres som annen finansinntekt.

f) Skatt

Skattekostnaden i resultatregnskapet omfatter både periodens betalbare skatt og endring i utsatt skatt. Utsatt skatt er beregnet med 22% på grunnlag av de midlertidige forskjeller som eksisterer mellom regnskapsmessige og skattemessige verdier, samt ligningsmessig underskudd til fremføring ved utgangen av regnskapsåret. Skattekende og skattereduserende midlertidige forskjeller som reverserer eller kan reversere i samme periode er utlignet og nettoført.

Note 1 Egenkapital

Årets endring:

	Aksjekapital	Overkursfond	Annen egenkapital	Sum
Egenkapital pr. 01.01	100 000	5 892 101	21 775	6 013 876
Årets resultat	-	-	-14 735	-14 735
Mottatt konsemsbidrag	-	-	0	0
Egenkapital pr. 31.12	100 000	5 892 101	7 040	5 999 141

Note 2 Antall aksjer, aksjeelere m.v.

Aksjekapital	Antall	Pålydende	Balanseført
Aksjer	100 000	1	100 000

Det er ikke stemmerettsbegrensninger i selskapets vedtekter.

Aksjonærer	Aksjer	Eierandel
A.F. Wiggen AS	61 765	61,8 %
Trygve Monstad AS	38 235	38,2 %
Totalt antall aksjer	100 000	100,0 %



Noter 2019

Esken Holding AS

Note 3 Investeringer i datterselskap og mellomværende med disse

	Eierandel	Stemmeandel	Konsernbidrag	Resultat*	Egenkapital*	Anskaffelses-kost	Balanseført verdi
Poulsen AS	100 %	100 %	-	-911 073	1 969 656	836 805	836 805
Kvålkrøken Eiendom AS	100 %	100 %	-	452 273	2 068 923	5 175 195	5 175 195
Sum			0			6 012 000	6 012 000

Aksjene er oppført i balansen til kostpris.

*Tall som er oppgitt gjelder for 2019

	Fordring		Gjeld	
	Dette år	Forrige år	Dette år	Forrige år
Kvålkrøken Eiendom AS	93 421	74 961	-	-
Poulsen AS	-	-	111 280	96 545
Sum andre fordringer	93 421	74 961	111 280	96 545

Note 4 Lønnskostnader, ansatte, godtgjørelser, løn ansatte, OTP med mer

Det er ingen ansatte i selskapet.

Foretaket er ikke pliktig til å ha tjenstepensjonsordning etter lov om obligatorisk tjenstepensjon, og har derfor ingen pensjonsordning.

Fra og med regnskapsåret 2017 er det valgt fravalg for revisjon.

Note 5 Skatt

Årets skattekostnad fordeler seg på:

	Dette år	Forrige år
Betalbar skatt	-	-
For mye/lite avsatt tidligere år	1 150	-
Endring i utsatt skatt	-	-
Sum skattekostnad	1 150	-

Skattegrunnlaget fremkommer som følger:

Ordinært resultat før skattekostnad	-13 585	5 000
Permanente forskjeller	4	-18 460
Konsernbidrag	-	13 460
Endring midlertidige forskjeller	-	-
Skattepliktig inntekt	-13 581	-

Betalbar skatt i balansen:

Betalbar skatt på årets resultat	-	-4 246
Betalbar skatt på mottatt konsernbidrag	-	4 246
Betalbar skatt i balansen	-	-

Midlertidige forskjeller	Dette år	Forrige år	Endring
Midlertidige forskjeller	-	-	-
Grunnlag utsatt skatt	-	-	-
utsatt skattefordel (22%)	-	-	-

Utsatt skattefordel pr 31.12 er ikke balanseført iht God regnskapskikk for små foretak