



ÅRSREGNSKAPET FOR REGNSKAPSÅRET 2024 - GENERELL INFORMASJON

Enheten

Organisasjonsnummer: 968 473 697
Organisasjonsform: Pensjonskasse
Foretaksnavn: ALFSEN OG GUNDERSON PENSJONSKASSE
Forretningsadresse: Brynsveien 5
0667 OSLO

Regnskapsår

Årsregnskapets periode: 01.01.2024 - 31.12.2024

Konsern

Morselskap i konsern: Nei

Regnskapsregler

Regler for små foretak benyttet: Nei
Benyttet ved utarbeidelsen av årsregnskapet til selskapet: Regnskapslovens alminnelige regler

Årsregnskapet fastsatt av kompetent organ

Bekreftet av representant for selskapet: Siri Marstrander Fodnes
Dato for fastsettelse av årsregnskapet: 11.03.2025

Grunnlag for avgivelse

År 2024: Årsregnskapet er elektronisk innlevert
År 2023: Tall er hentet fra elektronisk innlevert årsregnskap fra 2024

Det er ikke krav til at årsregnskapet m.v. som sendes til Regnskapsregisteret er undertegnet. Kontrollen på at dette er utført ligger hos revisor/enhetens øverste organ. Sikkerheten ivaretas ved at innsender har rolle/rettighet for innsending av årsregnskapet via Altinn, og ved at det bekreftes at årsregnskapet er fastsatt av kompetent organ.

Brønnøysundregistrene, 29.04.2026



Resultatregnskap

Beløp i: NOK	Note	2024	2023
RESULTATREGNSKAP - TEKNISK REGNSKAP			
Premieinntekter			
Forfalte premier, brutto	17	8 932 000	6 112 000
Avgitte gjenforsikringspremier	18	-30 000	-46 000
Sum premieinntekter for egen regning		8 902 000	6 066 000
Netto inntekter fra investeringer i kollektivporteføljen			
Renteinntekt og utbytte m.v. på finansielle eiendeler		2 629 000	231 000
Verdiendringer på investeringer		7 148 000	4 227 000
Realisert gevinst og tap på investeringer		4 481 000	9 460 000
Sum netto inntekter fra investeringer i kollektivporteføljen		14 258 000	13 918 000
Netto inntekter fra investeringer i investeringsporteføljen			
Sum netto inntekter fra investeringer i investeringsporteføljen		0	0
Andre forsikringsrelaterte inntekter		5 000	0
Pensjoner m.v.			
Brutto utbetalte pensjoner	19	-6 385 000	-5 704 000
Utbetalte pensjoner m.v.		-6 385 000	-5 704 000
Sum pensjoner m.v.		-6 385 000	-5 704 000
Resultatførte endringer i forsikringsforpliktelse - kontraktfastsatte forpliktelse			
Endring i premiereserve m.v, brutto.	15	-3 263 000	-795 000
Endring i premiereserve m.v.		-3 263 000	-795 000
Endring i tilleggsavsetninger	14,15	0	-1 107 000
Endring i kursreguleringsfond	14,15	0	-4 227 000
Endring i bufferfond	15	-5 022 000	0
Sum resultatførte endringer i forsikringsforpliktelse - kontraktfastsatte forpliktelse		-8 285 000	-6 129 000
Resultatførte endringer i forsikringsforpliktelse - særskilt investeringsportefølje			
Sum resultatførte endringer i forsikringsforpliktelse -		0	0



Resultatregnskap

Beløp i: NOK	Note	2024	2023
særskilt investeringsportefølje			
Midler tilordnet forsikringskontraktene - kontraktfastsatte forpliktelser			
Overskudd på avkastningsresultatet	23	-5 032 000	-4 518 000
Risikoresultat tilordnet forsikringskontraktene	23	0	-66 000
Sum midler tilordnet forsikringskontraktene - kontraktfastsatte forpliktelser		-5 032 000	-4 584 000
Forsikringsrelaterte driftskostnader			
Forvaltningskostnader	20	-1 133 000	-713 000
Forsikringsrelaterte administrasjonskostnader	20	-2 262 000	-2 127 000
Sum forsikringsrelaterte driftskostnader		-3 395 000	-2 840 000
Resultat av teknisk regnskap	21,22, 23	68 000	727 000
RESULTATREGNSKAP - IKKE-TEKNISK REGNSKAP			
Netto inntekter fra investeringer i selskapsporteføljen			
Renteinntekt og utbytte m.v. på finansielle eiendeler		628 000	52 000
Verdiendringer på investeringer		1 718 000	963 000
Realisert gevinst og tap på investeringer		1 077 000	2 155 000
Sum netto inntekter fra investeringer i selskapsporteføljen		3 423 000	3 170 000
Forvaltningskostnader og andre kostnader knyttet til selskapsporteføljen			
Forvaltningskostnader	20	-272 000	-162 000
Andre kostnader	20	-38 000	-40 000
Resultat av ikke-teknisk regnskap		3 113 000	2 968 000
Resultat før skattekostnader		3 181 000	3 695 000
Skattekostnader	24	-303 000	-356 000
Resultat før andre inntekter og kostnader		2 878 000	3 339 000
TOTALRESULTAT		2 878 000	3 339 000



Balanse

Beløp i: NOK	Note	2024	2023
BALANSE - EIENDELER			
EIENDELER I SELSKAPSPORTEFØLJEN			
Immaterielle eiendeler			
Sum immaterielle eiendeler		0	0
Bygninger og andre faste eiendommer		0	0
Datterforetak, tilknyttede foretak og felleskontrollerte foretak		0	0
Investeringer som holdes til forfall	2	9 781 000	3 488 000
Finansielle eiendeler som måles til amortisert kost		9 781 000	3 488 000
Aksjer og andeler (inkl. aksjer og andeler målt til kost)	3	12 038 000	10 744 000
Rentebærende verdipapirer	4	14 675 000	19 363 000
Utlån og fordringer	5	1 658 000	1 164 000
Finansielle eiendeler som måles til virkelig verdi		28 371 000	31 271 000
Sum investeringer		38 152 000	34 759 000
Fordringer			
Fordringer knyttet til premieinntekter		81 000	0
Sum fordringer		81 000	0
Andre eiendeler			
Kasse, bank	5	548 000	955 000
Eiendeler ved skatt	24	1 359 000	1 662 000
Sum andre eiendeler		1 907 000	2 617 000
Forskuddsbetalte kostnader og opptjente ikke mottatte inntekter		0	35 000
Sum eiendeler i selskapsporteføljen		40 140 000	37 411 000
EIENDELER I KUNDEPORTEFØLJENE			
Investeringer i kollektivporteføljen			
Bygninger og andre faste eiendommer		0	0
Datterforetak, tilknyttede foretak og felleskontrollerte foretak		0	0
Investeringer som holdes til forfall	2	41 576 000	15 095 000
Finansielle eiendeler som måles til amortisert kost		41 576 000	15 095 000
Aksjer og andeler (inkl. aksjer og andeler målt til kost)	3	51 171 000	46 504 000
Rentebærende verdipapirer	4	62 385 000	83 810 000
Utlån og fordringer	5	7 049 000	5 037 000



Balanse

Beløp i: NOK	Note	2024	2023
Andre finansielle eiendeler	5	2 322 000	4 131 000
Finansielle eiendeler som måles til virkelig verdi		122 927 000	139 482 000
Sum investeringer i kollektivporteføljen		164 503 000	154 577 000
Investeringer i investeringsvalgporteføljen			
Bygninger og andre faste eiendommer		0	0
Datterforetak, tilknyttede foretak og felleskontrollerte foretak		0	0
Finansielle eiendeler som måles til amortisert kost		0	0
Finansielle eiendeler som måles til virkelig verdi		0	0
Sum investeringer i investeringsvalgporteføljen		0	0
Sum eiendeler i kundeporteføljen		164 503 000	154 577 000
SUM EIENDELER		204 643 000	191 988 000

BALANSE - EGENKAPITAL OG FORPLIKTELSER

Innskutt egenkapital			
Innskutt egenkapital		21 016 000	21 016 000
Opptjent egenkapital			
Risikoutjevningfond		855 000	795 000
Annen opptjent egenkapital		18 914 000	16 096 000
Sum opptjent egenkapital		19 769 000	16 891 000
Sum egenkapital		40 785 000	37 907 000
Ansvarlig lånekapital m.v.			
Sum ansvarlig lånekapital m.v.		0	0
Forsikringsforpliktelser - kontraktsfastsatte forpliktelser			
Premiereserve m.v.	14,15	133 342 000	128 744 000
Tilleggsavsetninger	14,15	0	15 309 000
Kursreguleringsfond	14,15	0	6 278 000
Bufferfond	14,15	26 609 000	0
Premiefond, innskuddsfond og fond for regulering av pensjoner	14,15,	3 697 000	3 450 000

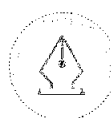


Balanse

Beløp i: NOK	Note	2024	2023
m.v.	16		
Sum forsikringsforpliktelser - kontraktsfastsatte forpliktelser		163 648 000	153 781 000
Forsikringsforpliktelser - særskilt investeringsportefølje			
Sum forsikringsforpliktelser - særskilt investeringsportefølje		0	0
Avsetninger for forpliktelser			
Forpliktelser ved periodeskatt	24	36 000	41 000
Forpliktelser ved skatt		36 000	41 000
Sum avsetninger for forpliktelser		36 000	41 000
Forpliktelser			
Forfalte, ikke betalte pensjoner og utløsningsbeløp		4 000	4 000
Andre forpliktelser		170 000	219 000
Sum forpliktelser		174 000	223 000
Påløpte kostnader og mottatte ikke opptjente inntekter		0	36 000
SUM EGENKAPITAL OG FORPLIKTELSER		204 643 000	191 988 000



Alfsen og Gunderson Pensjonskasse
ÅRSRAPPORT
2024



This file is sealed with a digital signature.
The seal is a guarantee for the authenticity
of the document.

Document ID:
D3B4F9EC424746E9B7D74DDFCB729492



INNHOOLD

ÅRSBERETNING	3
OM PENSJONSKASSEN.....	4
NØKKELTALL	4
ORGANISASJON OG DRIFT.....	5
STYRETS ARBEID	5
RISIKOSTYRING OG -EKSPONERING	6
MARKED OG KAPITALAVKASTNING	Error! Bookmark not defined.
RESULTATER OG -DISPONERING.....	10
UTSIKTER FREMOVER	11
ÅRSREGNSKAP OG NOTER	13

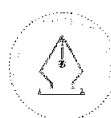


This file is sealed with a digital signature.
The seal is a guarantee for the authenticity
of the document.

Document ID:
D3B4F9EC424746E9B7D74DDFCB729492



ÅRSBERETNING



This file is sealed with a digital signature.
The seal is a guarantee for the authenticity
of the document.

Document ID:
D3B4F9EC424746E9B7D74DDFCB729492



OM PENSJONSKASSEN

Alfsen og Gunderson Pensjonskasse er opprettet av Alfsen og Gunderson AS, Oslo for ansatte og tidligere ansatte i Alfsen og Gunderson AS, Oslo og Alfsen og Gunderson Management AS, Oslo. Pensjonskassen ble opprettet med virkning fra 1. desember 1949. Pensjonskassen omfatter medlemmer med pensjonsplan etter lov om foretakspensjon, med ytelser tilknyttet alderspensjon i tillegg til uføre- og etterlattepensjon. Pensjonskassen er lukket for opptak av nye medlemmer.

Styret ledes av Johan Peter Johansen og består i tillegg av fire styremedlemmer, hvorav en er uten tilknytning til foretaket, samt to varamedlemmer.

Pensjonskassen har ingen ansatte, men har utkontraktert nøkkelfunksjoner til profesjonelle tjenesteleverandører.

Pensjonskassen har forretningsadresse i Oslo.

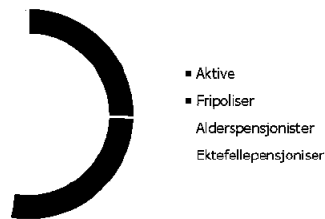
Regnskapet er satt opp i overensstemmelse med regnskapsloven og forskrift om årsregnskap for pensjonsforetak, samt god regnskapsskikk.

Foretaksvalgte	Medlemsvalgte
<ul style="list-style-type: none">• Johan P. Johansen (styreleder)• Ingrid Gjerdene (ekstern)• Haakon Bryhn• Bjørg Vreim Ørbeck	<ul style="list-style-type: none">• Oscar Olsen• Espen Hugo Holth (vara)

NØKKELTALL

Medlemskap	2024	2023	2022	2021	2020
Aktive i ytelsesordningen	16	17	20	21	22
Pensjonister med utbetaling fra LOF eller fripolise	49	49	55	57	55
Fripoliseinnehavere uten løpende pensjon	21	22	22	22	25

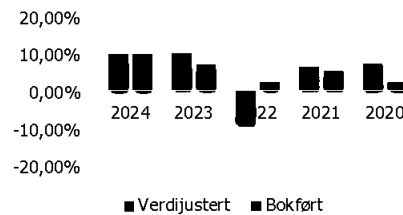
Opptjente pensjonsrettigheter



Premiereserven for opptjente pensjonsrettigheter utgjør MNOK 133,3 pr 31.12.2024, en økning på MNOK 4,6 siste år.

Det ble utbetalt pensjoner for MNOK 6,4 i 2024.

Historisk avkastning



Forvaltningen ga i 2024 en verdijustert avkastning på 9,5%. Etter innføringen av bufferfond er verdijustert og bokført avkastning like.

Gjennomsnittlig verdijustert avkastning er 4,65% for de siste 5 år.



This file is sealed with a digital signature. The seal is a guarantee for the authenticity of the document.

Document ID:
D3B4F9EC424746E9B7D74DDFCB729492



ORGANISASJON OG DRIFT

Pensjonskassen er omfattet av allmennaksjelovens krav til representasjon av begge kjønn i styret. Pensjonskassens styre forutsetter at Alfsen og Gunderson AS og de ansattes organisasjoner gjennom sine valg av styrerepresentanter, har og følger egne planer for å fremme likestilling. Kravene tilfredsstilles i dag.

Pensjonskassen har ingen ansatte.

Pensjonskassen har avtaler med Gabler om full administrasjon av pensjonskassens virksomhet, herunder daglig ledelse, aktuarfunksjon, risikostyringsfunksjon, utøvende aktuar, regnskapsføring og forsikringsteknisk administrasjon.

Det er ikke tegnet styreansvarsdekning for styret og daglig leder.

- Siri Marstrander Fodnes er pensjonskassens daglige leder
- Utøvende aktuar er Gabler Pensjonstjenester ved Irene Byermoen
- Aktuarfunksjon er Gabler Pensjonstjenester ved Sissel Rødevand
- Risikostyringsfunksjon er Gabler Risk Management ved Kristine Maggistro

Pensjonskassens midler har vært forvaltet under avtale med Mercer AS.

Pensjonskassen er fritatt fra kravet om internrevisjonsfunksjon, eksternevisjon utføres av KPMG.

Pensjonskassen er under tilsyn av Finanstilsynet.

STYRETS ARBEID

Styret har i 2024 arbeidet med oppgaver knyttet til ordinær drift av pensjonskassen, kapitalforvaltningen og risikoanalyser. Styrets arbeid bygger på vedtatt overordnet strategi og fastsatt møteplan. Det ble avholdt fire styremøter i 2024. Styret har tatt i bruk Admincontrol som digital plattform for sitt arbeid.

Pensjonskassens virksomhet er tilpasset gjeldende regulatoriske krav ved utgangen av året, dette gjelder både organisering og utforming av retningslinjer og annen styringsdokumentasjon. Styret gjennomgår og oppdaterer regelmessig pensjonskassens styringsdokumenter og etablerer nye dokumenter ved behov.

Kapitalforvaltningen behandles i alle ordinære styremøter. Dette kommer i tillegg til månedlig rapportering, som omfatter resultat- og kapitalstatusrapporten. Sentralt i styrets arbeid står pensjonskassens investeringsstrategi. Denne gir kapitalforvalter rammene for hvordan kassens midler skal forvaltes. Det overordnede målet med kassens investeringsstrategi er å maksimere avkastning innenfor de definerte rammer som settes av kapital- og soliditetskrav, stresstester og krav til likviditet. Videre har pensjonskassen målsetning om å oppnå en avkastning over grunnlagsrenten slik at sponsors premiebetaling kan reduseres i størst mulig grad over tid. En forutsetning for dette er at pensjonskassen har tilstrekkelig bufferkapital/soliditet til å ta risiko.

Pensjonskassen har i tråd med regulatoriske krav tilgjengeliggjort sine investeringsprinsipper og bærekraftsrelaterte opplysninger for medlemmene på pensjonskassens hjemmeside, herunder strategiske føringer, aktivaallokering samt informasjon om integrasjon av bærekrafts risiko, hensynet til negative konsekvenser av beslutninger i pensjonskassens investeringer.



This file is sealed with a digital signature.
The seal is a guarantee for the authenticity
of the document.

Document ID:
D3B4F9EC424746E9B7D74DDFCB729492



Styret har gjennomført egenvurdering av risiko (ORA), hvor pensjonskassens samlede risiko vurderes i lys av simulert risikokvotering ved enkelte og sammenfallende risikohendelser, både på kort og lang sikt.

Styret har behandlet uavhengig analyse og rapportering fra aktuarfunksjon som dekker det forsikringstekniske, og internrevisjonsfunksjonen som dekker det regulatoriske og operasjonelle aspektet av driften i pensjonskassen.

Det utarbeides halvårsregnskap, basert på oppdaterte forsikringsmessige avsetninger. Kapitalbeslutninger vurderes alltid opp mot de regulatoriske kravene som pensjonskassen er underlagt gjennom krav til solvenskapitaldekning. Pensjonskassen har etablert en godt forankret beredskapsplan, dersom pensjonskassen skulle stå i fare for brudd med de regulatoriske krav eller sine forpliktelser.

Internkontroll følges opp bl.a. gjennom daglig leders årlige rapportering samt faste poster og SLA-rapportering i styremøtene. Internkontrollrapporten tilgjengeliggjøres for revisor og inngår som en del av deres grunnlag for deres videre gjennomgang og rapportering. Etter styrets vurdering er internkontrollen tilfredsstillende.

Pensjonskassens tjenesteleverandør av pensjonsadministrasjon har varslet at pensjonskassens medlemmer skal flyttes over i nytt administrasjonssystem. Styret har gjennomført risikovurdering av nytt system og meldt endringen til Finanstilsynet.

Høsten 2024 signerte pensjonskassen ny Hovedavtale med tjenesteleverandør Gabler. Avtalen samlet tidligere Hovedavtale og tilhørende tilleggsavtaler i én avtale, med underliggende leveranseavtaler. Den nye avtalestrukturen ivaretar gjeldende regulatoriske krav knyttet til innsynsrett og oppfølging av tjenesteleverandør gjennom SLA. Avtalen medførte ingen endring i de kommersielle vilkårene for pensjonskassen.

Som følge av innføringen av bufferfond også for private pensjonskasser i 2024, har styret arbeidet med å fastsette retningslinjer for avsetning til bufferfondet.

RISIKOSTYRING OG -EKSPONERING

Styret har det overordnede ansvaret for, og vurderer pensjonskassens risikosituasjon jevnlig. De vesentligste risikoer er markedsrisiko knyttet til eiendelene, renterisiko knyttet til forpliktelsene, forsikringsteknisk risiko samt operasjonell og regulatorisk risiko. Styret har stilt rammer og krav for de viktigste forhold og det er etablert rutiner for løpende rapportering. Strategiene er fastlagt ut fra at medlemmenes rettigheter til enhver tid skal være fullt sikret etter de lover, regler og forskrifter som er fastsatt for pensjonskasser.

Pensjonskassens risikostyringsystem er organisert etter prinsippet om de tre forsvarslinjer og i tråd med regulatoriske krav.

Førstelinen har ansvaret for risikostyring og utøvelsen av daglig drift.

Andrelinjen har ansvaret for overvåkning og rapportering. Herunder risikostyringsfunksjon og aktuarfunksjon. Risikostyringsfunksjonen har ansvar for løpende kontroll og overvåkning av pensjonskassens solvenssituasjon, samt overordnede- og enkeltstående risikoelementer. Funksjonen fasiliterer den årlige egenvurdering av risiko (ORA). Pensjonskassens aktuarfunksjon har et kontrollansvar knyttet til hele virksomhetsstyringen på forsikringsområdet, og skal påse at pensjonskassens virksomhet blir drevet på en forsikringsteknisk forsvarlig måte.



This file is sealed with a digital signature.
The seal is a guarantee for the authenticity
of the document.

Document ID:
D3B4F9EC424746E9B7D74DDFCB729492



Tredjelinjen består av uavhengige kontroller, for å kontrollere at pensjonskassen er organisert og drives på en forsvarlig måte og i samsvar med gjeldende krav til virksomheten.

Finansiell risiko

Gjennom pensjonskassens forpliktelser, investeringer i aksjer og obligasjoner i Norge og utlandet oppstår det finansiell risiko, hvor markedsrisiko er den vesentligste. Markedsrisiko er definert som risikoen for verdiendringer som skyldes endringer i observerbare markedsvariabler som renter (renterisiko), kredittspreader (spreadrisiko), valutakurser (valutarisiko) og kursen på aksjer og egenkapitalbevis (egenkapitalrisiko).

For å overvåke investeringseksponeringen blir det utarbeidet kvartalsrapporter, i tillegg til at det publiseres månedlige investeringsrapporter.

For å spre risiko, og søke å oppnå høyere avkastning over tid, er eiendelene fordelt på ulike aktivaklasser og markeder. I vurderingen av fordelingen tas det hensyn til risikobærende evne og forventet avkastning.

Investeringsstrategien for 2025 har følgende strategiske aktivaallokering:

Aktiva klasse	Nedre grense	Normalportefølje	Øvre grense
Pengemarked/Bank	0,0 %	0,0 %	5,0 %
Obligasjoner	46,0 %	64,5 %	76,0 %
- Hold to collect and sell, og nordiske obligasjonsfond	0,0 %	44,5 %	47,0 %
- Globale obligasjonsfond	12,0 %	15,0 %	22,0 %
- High yield obligasjonsfond	0,0 %	5,0 %	7,0 %
Aksjer	27,0 %	35,0 %	43,0 %
- Norge	10,0 %	15,0 %	20,0 %
- Globale	15,0 %	20,0 %	25,0 %
Eiendom og alternative investeringer	0,0 %	0,5 %	4,0 %

Nedenfor vises pensjonskassens strategiske og faktiske allokering pr.31.12.2024:

	Strategisk	Q1	Q2	Q3	Q4	Total
Aksjer	62,9	31,2 %	30,0 %	1,2 %	22,0 %	38,0 %
- Globale aksjer	31,8	15,8 %	15,0 %	0,8 %	10,0 %	20,0 %
- Norske aksjer	31,1	15,4 %	15,0 %	0,4 %	10,0 %	20,0 %
Alternative investeringer	1,0	0,5 %	0,5 %	-0,0 %	0,0 %	4,0 %
- Private equity	1,0	0,5 %				
Bank og pengemarked	2,9	1,4 %	0,0 %	1,4 %	0,0 %	5,0 %
- Bank	2,9	1,4 %				
Obligasjoner	134,7	66,9 %	69,5 %	-2,6 %	51,0 %	81,0 %
- Anlegg / Nordisk IG	83,1	41,2 %	44,5 %	-3,3 %	0,0 %	47,0 %
- Globale Investment Grade	32,7	16,2 %	15,0 %	1,2 %	12,0 %	22,0 %
- High Yield Obligasjoner	19,0	9,4 %	10,0 %	-0,6 %	2,0 %	12,0 %
Total	201,4	100,0 %				



This file is sealed with a digital signature.
The seal is a guarantee for the authenticity of the document.

Document ID:
D3B4F9EC424746E9B7D74DDFCB729492

Forsikringsteknisk risiko

Forsikringsrisiko er risikoen for økning i pensjonsforpliktelsene som følge av at de forutsatte beregningene for dødelighet og uførhet avviker fra den faktiske utviklingen. Pensjonskassens tariffer er tilpasset forsikringsteknisk risiko og løpende driftskostnader. Pensjonskassen anvender premietariffer som er godkjent av Finanstilsynet.

Det er etablert rutiner for beregning av forsikringsteknisk risiko basert på ulike scenarier for uførhet, levealder og finansiell utvikling. Rutinene er beskrevet i pensjonskassens forsikringsstrategi som har vært gjennomgått, oppdatert og vedtatt i 2024.

Forsikringsteknisk risiko begrenses ved gjenforsikring for katastrofetilfeller. Pensjonskassen hadde i 2024 avtale med Arch Re om katastrofereassuranse.

Pensjonskassens aktuarfunksjon har gjennomført en uavhengig gjennomgang for å påse at pensjonskassens virksomhet til enhver tid blir drevet på en forsikringsteknisk ansvarlig måte. Aktuarfunksjonens rapport bekreftet at pensjonskassens metoder, modeller og forutsetninger i beregningen av forsikringsavsetninger er hensiktsmessige. Dataene var av tilstrekkelig god kvalitet, men rapporten påpekte at lengre levetid, medfører behov for ytterligere overvåking av opplevelsrisiko i pensjonskassen.

Den forsikringstekniske risikoen anses som akseptabel.

Operasjonell risiko

Operasjonell risiko defineres som risikoen for tap som følge av utilstrekkelige eller sviktende interne prosesser eller systemer, menneskelige feil, eller eksterne hendelser.

Operasjonell risiko omfatter en rekke områder som IKT- og cyber risiko, regulatorisk risiko og styring og kontroll med utkontraktert virksomhet, herunder og interessekonflikter. Omdømme risiko er også en del av den operasjonelle risikoen, selv om dette ofte kan være en konsekvens av operasjonell risiko.

Tjenesteleverandør Gabler gjennomfører årlig egen internkontroll og registrerer løpende eventuelle avvik i løpende drift. Tiltak iverksettes for å redusere risiko for at avviket oppstår en gang til. Styret informeres også i alle styremøter om status for drift og om det har vært avvik siste kvartal. Det har ikke blitt rapportert om avvik gjennom 2024 og samlet sett er den operasjonelle risikoen vurdert som marginal.

Pensjonskassens daglige leder gjennomfører og oppsummerer minst årlig sin vurdering av pensjonskassens internkontroll. Rutiner og prosesser i pensjonskassen og hos utkontrakterte virksomhet gjennomgås og vurderes, samt eventuelle identifiserte hendelser og avvik utredes.

Pensjonskassens internrevisjonsfunksjon har gjennomført en uavhengig revisjon av pensjonskassens virksomhet. Pensjonskassen har valgt en temabasert tilnærming til revisjon og for 2024 var tema pensjonsadministrasjon. Rapporten skriver at «Kvaliteten er tilfredsstillende», og at inngåtte utkontrakteringsavtaler fastsetter tydelige krav, roller og ansvar til pensjonsprosessen. Det er et par bemerkninger som Leverandør vil se nærmere på i 2025.

Den operasjonelle risikoen anses som lav.

Samlet risikostyring og -eksponering

For å følge opp den samlede økonomiske risikoeksponeringen i pensjonskassen bruker pensjonskassen Finanstilsynets rapportering av forenklet solvenskapitalkrav, «stresstest».



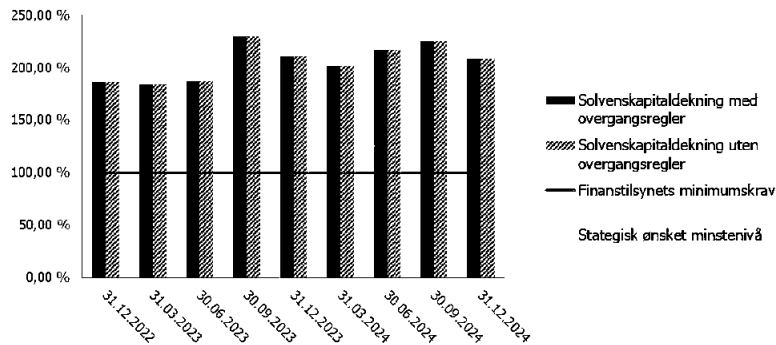
This file is sealed with a digital signature.
The seal is a guarantee for the authenticity
of the document.

Document ID:
D3B4F9EC424746E9B7D74DDFCB729492

Pensjonskassen er pålagt å rapportere og følge opp risikoeksponering gjennom denne stresstesten. Pensjonskassen skal analysere hvordan uvanlige markedsforhold, herunder rente-, aksje- og valutakursendringer, samt utslag av forsikrings- og kreditt risiko, vil påvirke pensjonskassens bufferkapital. Analysene utføres med utgangspunkt i retningslinjer fra Finanstilsynet for beregning av solvenskapitaldekning. Styret overvåker pensjonskassens risiko målt etter stresstesten kvartalsvis, eller oftere ved behov, og vurderer tiltak dersom solvenskapitaldekningen gir grunn til å tro at pensjonskassens fremtidige finansielle stilling er svekket, eller utsatt. Pensjonskassen har fastsatt egne rammer for hva som anses som akseptabelt nivå.

Regelverket for solvenskapitaldekningen har overgangsregler som fases ut i 2032. Det beregnes og rapporteres solvenskapitaldekning både med- og uten overgangsregler. Ved årsskiftet oppfylte pensjonskassen myndighetenes minimumskrav til ansvarlig kapital på 100 prosent, med god margin. Solvenskapitaldekningen var ved utgangen av året på 208,0 prosent både med og uten overgangsregel etter disponering av årsresultatet.

Historisk Solvenskapitaldekning



Pensjonskasser er, i tillegg til solvenskapitaldekningskrav, også omfattet av et minstekrav til solvensmarginkapital. Solvensmarginkapitalen per 31.12.2024 var beregnet til MNOK 50,6 og solvensmarginkravet utgjorde MNOK 6,0.

Ut fra den finansielle risikoeksponeringen, pensjonskassens kapitalforvaltningsstrategi, forventninger til avkastning og utviklingen i pensjonskassens medlemsbestand, anser styret at pensjonskassens bufferkapital ved utgangen av 2024 er tilfredsstillende.

Åpenhetsloven

Åpenhetsloven trådte i kraft fra 1.7.2022. Lovens formål er å fremme at virksomheter aktivt arbeider med å avdekke og håndtere negativ påvirkning på grunnleggende menneskerettigheter og arbeidsforhold i egen virksomhet og i leverandørkjedene sine, herunder å utføre og redegjøre for aktsomhetsvurderinger, samt gi informasjon til den som retter forespørsel. Foreløpig tolkes regelverket dithen at pensjonskassen ikke er omfattet av lovverket, men vil sørge for hurtig tilpasning ved behov.



This file is sealed with a digital signature. The seal is a guarantee for the authenticity of the document.

Document ID:
D3B4F9EC424746E9B7D74DDFCB729492

MARKED OG KAPITALAVKASTNING

2024 ble nok et godt år i aksjemarkedene. Store selskaper, spesielt en håndfull amerikanske teknologiaksjer, bidro igjen til mye av oppgangen internasjonalt.

Det globale aksjemarkedet var opp 31,4 % i 2024, omregnet til norske kroner. Målt i lokal valuta var de globale aksjemarkedene opp 20,2 %. Forskjellen i avkastning skyldes at norske kroner svekket seg mot de største og mest sentrale valutaene gjennom året. Siden 2014 til i dag har kronen svekket seg med om lag 50 % mot dollar.

Utviklingen på Oslo Børs var svakere enn utviklingen i de globale markedene, med en oppgang i hovedindeksen på 9,1 % i løpet av året.

Etter et par år med renteoppgang var det ved inngangen til 2024 forventet at styringsrentene i Norge og utlandet ville settes ned i løpet av året. I USA og Eurosonen har det skjedd, om enn i mindre grad enn det som var forventet ved inngangen til året. Den norske styringsrenten har imidlertid ligget flatt på 4,5 %. Markedsrentene steg noe i løpet av året og medførte at avkastningen i indeksen for norske obligasjoner endte på 3,1%. Pensjonskassens referanseindeks for globale aksjer endte året opp med 20,21%, mens for de norske aksjene var den opp 11,28%.

Pensjonskassens forvaltede portefølje oppnådde en positiv avkastning i 2024 på 9,5% mot referanseindeks lik 7,32%. Avkastningen i den globale aksjeforfølje ble positiv med 19,36% mot indeks på 20,21%. Norske aksjer har en positiv avkastning med 16,04% mot indeks 11,28% Obligasjonsporteføljen bidro med en avkastning på 5,52% mot indeks 3,62%.

RESULTATER OG -DISPONERING

Årsregnskapet er satt opp i samsvar med forskrift om årsregnskap for pensjonsforetak, regnskapsloven, god regnskapsskikk i Norge, samt andre forskrifter fastsatt av Finanstilsynet. Eiendeler og gjeld er beregnet og verdsatt ut fra disse bestemmelsene. Pensjonskassers regnskap er fordelt på forsikringsfond (teknisk resultat, kollektivportefølje) og egenkapital (ikke-teknisk resultat, selskapsportefølje). Kollektivporteføljen og selskapsporteføljen forvaltes samlet. Hvert av de ulike elementer i resultatet fordeles for seg. Årsregnskapet gir et rettviseende bilde av Pensjonskassens resultat og finansielle stilling.

Etter belastning av garantert rente med MNOK 3,8 ble årets renteresultat MNOK 10,4. Positiv avkastning i risikoutjevningfondet var TNOK 74 og føres direkte til risikoutjevningfondet. Positiv avkastning i bufferfondet, TNOK 336 føres til premiefond. Etter belastning av renteresultatet med negativt risikoresultat for fripolisene med TNOK 3,6 og avsetning til bufferfond med MNOK 1,3, tildeles MNOK 1,3 til regulering av fripolisene. Renteresultatet i LOF-ordningen fordeles med 50% til bufferfond, MNOK 1,6 til premiefond og MNOK 2,1 til pensjonsregulering.

Årets risikoresultat ble negativt med TNOK 19. For LOF-ordningen dekkes det negative risikoresultatet med TNOK 14,6 fra risikoutjevningfond. For fripolisene dekkes det negative risikoresultatet av renteresultatet.

Premie for rentegaranti var MNOK 0,4 og premie for fortjenesteelement MNOK 0,2 som begge overføres til egenkapital. Administrasjonsresultatet ble negativt med MNOK 0,9. Teknisk resultat ble positivt med TNOK 68. Egenkapitalavkastningen (ikke teknisk resultat) ble positivt med MNOK 3,1.

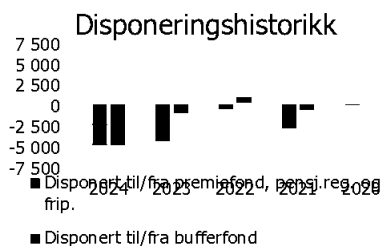
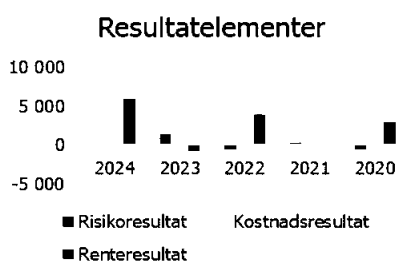


This file is sealed with a digital signature.
The seal is a guarantee for the authenticity
of the document.

Document ID:
D3B4F9EC424746E9B7D74DDFCB729492



Regnskapsmessig totalresultat ble MNOK 2,9, og hensyntatt tilførsel og avkastning fra risikoutjevningfondet, tilføres MNOK 2,8 til pensjonskassens egenkapital.



Resultatanalyse	2024
Risikoresultat	- 19
Administrasjonsresultat	- 902
Renteresultat	10 401
Samlede resultatelementer	9 480
Rentegaranti- og fortjenesteelementpremie	577
Disponert til kundemidler	- 5 031
Disponert til/fra bufferfond og erstatningsavsetninger	- 4 957
Resultat teknisk regnskap	68
Resultat av ikke-teknisk regnskap	3 112
Skattekostnader	- 303
Totalresultat til disponering	2 878
Overført fra/til risikoutjevningfond	15
Avkastning risikoutjevningfond	- 74
Overført til egenkapital	- 2 818
Sum disponert	- 2 878

*Kundemidler tilsvarer midler henført til Premiefond, regulering, erstatningsavsetninger eller eventuell oppbevaring.

**Bufferkapital tilsvarer midler henført til Bufferfond, risikoutjevningfond og egenkapital

Det er etter regnskapsårets slutt ikke inntruffet forhold av vesentlig betydning for pensjonskassens resultat og finansielle stilling. Regnskapet er avlagt under forutsetning av fortsatt drift og at pensjonskassen drives under gjeldende regelverk og rammebetingelser. Pensjonskassen har ingen drift som anses å ha negativ innvirkning på det ytre miljø.

UTSIKTER FREMOMER

Pensjonskassen har over tid hatt fokus på å styrke soliditeten, i forhold til de regulatoriske krav til soliditet og bufferkapital, som i dag foreligger. Dette er fortsatt pensjonskassens primære fokus, samtidig som god soliditet nå gir mulighet for å fokusere på regulering fremover.



This file is sealed with a digital signature.
The seal is a guarantee for the authenticity
of the document.

Document ID:
D3B4F9EC424746E9B7D74DDFCB729492



Årsregnskapet for 2024 er avlagt under forutsetning av fortsatt drift av pensjonskassen.

Styret legger vekt på å opprettholde en soliditet som gjør det mulig å ha en diversifisert aktivasammensetning, som på sikt vil gi pensjonskassen meravkastning i forhold til alternative pensjonsinnretninger. Pensjonskassens finansielle stilling anses å være tilfredsstillende, tilpasset investeringsstrategien og det etablerte opplegg for risikostyring.

Gjeldende regulatoriske krav gjør det pr i dag utfordrende å måle og overvåke negative konsekvenser av investeringsbeslutninger på en tilstrekkelig måte grunnet mangelfullt datagrunnlag og inkonsistens mellom ulike datakilder. Pensjonskassen tar foreløpig ikke hensyn til negative konsekvenser for bærekraftsfaktorer, men følger opp løpende og forventer økt rapportering i nær fremtid. En ny vurdering vil gjøres når det er hensiktsmessig.

Oslo, 11. mars 2025

Johan Peter Johansen
Styreleder

Haakon Bryhn

Ingrid Gjerdene

Björg Vreim Ørbeck

Oscar Olsen

Siri Marstrander Fodnes
Daglig leder



This file is sealed with a digital signature.
The seal is a guarantee for the authenticity
of the document.

Document ID:
D3B4F9EC424746E9B7D74DDFCB729492



Admincontrol

List of Signatures Page 1/1

Utkast årsberetning 2024 korr.pdf

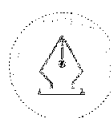

Name	Method	Signed at
Johansen, Johan Peter	BANKID	2025-03-17 10:19 GMT+01
Ørbeck, Bjørg Vreim	BANKID	2025-03-17 09:48 GMT+01
Olsen, Oscar Laurentzius	BANKID	2025-03-17 08:26 GMT+01
Bryhn, Haakon Lauritz	BANKID	2025-03-17 08:23 GMT+01
Fodnes, Siri Marstrander	BANKID	2025-03-14 17:00 GMT+01
Gjerdene, Ingrid	BANKID	2025-03-18 10:54 GMT+01



This file is sealed with a digital signature. The seal is a guarantee for the authenticity of the document.
External reference: D3B4F9EC424746E9B7D74DDFCB729492



Årsregnskap og noter



This file is sealed with a digital signature.
The seal is a guarantee for the authenticity
of the document.

Document ID:
D3B4F9EC424746E9B7D74DDFCB729492



Alfsen og Gunderson Pensjonskasse
Årsregnskap
2024

Org. nr.
968 473 697



This file is sealed with a digital signature.
The seal is a guarantee for the authenticity
of the document.

Document ID:
CA30AF424E094BF0AE45FCFF2807B966



Alfsen og Gunderson Pensjonskasse

RESULTATREGNSKAP

TEKNISK REGNSKAP	Note	2024	2023
<i>Tall i hele tusen</i>			
1. Premieinntekter			
1.1 Forfalte premier, brutto	17	8 932	6 111
1.2 - Avgitte gjenforsikringspremier	18	-30	-46
Sum premieinntekter for egen regning		8 902	6 066
2. Netto inntekter fra investeringer i kollektivporteføljen			
2.2 Renteinntekt og utbytte mv. på finansielle eiendeler		2 629	231
2.4 Verdiendringer på investeringer		7 148	4 227
2.5 Realisert gevinst og tap på investeringer		4 481	9 460
Sum netto inntekter fra investeringer i kollektivporteføljen		14 258	13 918
4. Andre forsikringsrelaterte inntekter		5	0
5. Pensjoner mv.			
5.1 Utbetalte pensjoner mv.			
5.1.1 Brutto	19	-6 385	-5 704
Sum pensjoner mv.		-6 385	-5 704
6. Resultatførte endringer i forsikringsforpliktelser - kontraktsfastsatte forpliktelser			
6.1 Endring i premiereserve mv.			
6.1.1 Endring i premiereserve mv., brutto	15	-3 263	-795
6.2 Endring i bufferfond	15	-5 023	0
6.5 Endring i tilleggsavsetninger	14,15	0	-1 107
6.6 Endring i kursreguleringsfond		0	-4 227
Sum resultatførte endringer i forsikringsforpliktelsene - kontraktsfastsatte forpliktelser		-8 285	-6 129
8. Midler tilordnet forsikringskontraktene - kontraktsfastsatte forpliktelser			
8.1 Overskudd på avkastningsresultatet	23	-5 032	-4 518
8.2 Risikoresultat tilordnet forsikringskontraktene	23	0	-66
Sum midler tilordnet forsikringskontraktene - kontraktsfastsatte forpliktelser		-5 032	-4 584
9. Forsikringsrelaterte driftskostnader			
9.1 Forvaltningskostnader	20	-1 133	-713
9.2 Forsikringsrelaterte administrasjonskostnader	20	-2 262	-2 128
Sum forsikringsrelaterte driftskostnader		-3 395	-2 841
11. Resultat av teknisk regnskap	21,22,23	68	727



This file is sealed with a digital signature.
The seal is a guarantee for the authenticity
of the document.

Document ID:
CA30AF424E094BF0AE45FCFF2807B966



Alfsen og Gunderson Pensjonskasse

RESULTATREGNSKAP

IKKE-TEKNISK REGNSKAP	Note	2024	2023
<i>Tall i hele tusen</i>			
12. Netto inntekter fra investeringer i selskapsporteføljen			
12.2 Renteinntekt og utbytte mv. på finansielle eiendeler		627	52
12.4 Verdiendringer på investeringer		1 718	963
12.5 Realisert gevinst og tap på investeringer		1 077	2 155
Sum netto inntekter fra investeringer i selskapsporteføljen		3 423	3 171
Forvaltningskostnader og andre kostnader knyttet til selskapsporteføljen			
14. selskapsporteføljen			
14.1 Forvaltningskostnader	20	-272	-162
14.2 Andre kostnader	20	-38	-40
Sum forvaltningskostnader og andre kostnader knyttet til selskapsporteføljen		-310	-202
15. Resultat av ikke-teknisk regnskap		3 112	2 969
16. Resultat før skattekostnader		3 181	3 695
17. Skattekostnader	24	-303	-356
18. Resultat før andre resultatkomponenter		2 878	3 339
20. TOTALRESULTAT	23	2 878	3 339
Overført fra/til risikoutjevningfond	23	15	-66
Avkastning på risikoutjevningfond	23	-74	-47
Overført fra/til egenkapital	23	-2 818	-3 226
SUM OVERFØRT		-2 878	-3 339



This file is sealed with a digital signature.
The seal is a guarantee for the authenticity
of the document.

Document ID:
CA30AF424E094BF0AE45FCFF2807B966



Alfsen og Gunderson Pensjonskasse

BALANSE

EIENDELER	Note	31.12.2024	31.12.2023
<i>Tall i hele tusen</i>			
EIENDELER I SELSKAPSPORTEFØLJEN			
2. Investeringer			
2.3 Finansielle eiendeler som måles til amortisert kost			
2.3.1 Rentebærende verdipapirer	2	9 781	3 488
2.4 Finansielle eiendeler som måles til virkelig verdi			
2.4.1 Aksjer og andeler (inkl. aksjer og andeler målt til kost)	3	12 038	10 744
2.4.2 Rentebærende verdipapirer	4	14 676	19 364
2.4.3 Utlån og fordringer	5	1 658	1 164
Sum investeringer		38 152	34 759
3. Fordringer			
3.1 Fordringer knyttet til premieinntekter		81	0
Sum fordringer		81	0
4. Andre eiendeler			
4.2 Kasse, bank	5	547	955
4.3 Eiendeler ved skatt	24	1 359	1 662
Sum andre eiendeler		1 906	2 617
5. Forskuddsbetalte kostnader og opptjente ikke mottatte inntekter		0	35
SUM EIENDELER I SELSKAPSPORTEFØLJEN		40 140	37 411
EIENDELER I KUNDEPORTEFØLJENE			
6. Investeringer i kollektivporteføljen			
6.3 Finansielle eiendeler som måles til amortisert kost			
6.3.1 Rentebærende verdipapirer	2	41 576	15 095
6.4 Finansielle eiendeler som måles til virkelig verdi			
6.4.1 Aksjer og andeler (inkl. aksjer og andeler målt til kost)	3	51 171	46 504
6.4.2 Rentebærende verdipapirer	4	62 385	83 810
6.4.3 Utlån og fordringer	5	7 049	5 037
6.4.5 Andre finansielle eiendeler	5	2 324	4 131
Sum investeringer i kollektivporteføljen		164 503	154 577
SUM EIENDELER I KUNDEPORTEFØLJENE		164 503	154 577
SUM EIENDELER		204 643	191 988



This file is sealed with a digital signature.
The seal is a guarantee for the authenticity
of the document.

Document ID:
CA30AF424E094BF0AE45FCFF2807B966



Alfsen og Gunderson Pensjonskasse

BALANSE

EGENKAPITAL OG FORPLIKTELSE		Note	31.12.2024	31.12.2023
<i>Tall i hele tusen</i>				
10.	Innskutt egenkapital		21 016	21 016
11.	Opptjent egenkapital			
11.1	Risikoutjevningfond		855	795
11.2	Annen opptjent egenkapital		18 914	16 096
	Resultat hittil i år		0	0
	Sum opptjent egenkapital		19 769	16 891
13.	Forsikringsforpliktelse - kontraktsfaste forpliktelse			
13.1	Premiereserve mv.	14,15	133 342	128 745
13.2	Bufferfond	14,15	26 609	0
13.3	Premiefond, innskuddsfond og fond for regulering av pensjoner mv.	14,15, 16	3 697	3 450
13.4	Tilleggsavsetninger		0	15 309
13.5	Kursreguleringsfond	14,15	0	6 278
	Sum forsikringsforpliktelse - kontraktsfaste forpliktelse		163 648	153 781
15.	Avsetninger for forpliktelse			
15.2	Forpliktelse ved skatt			
15.2.1	Forpliktelse ved periodeskatt	24	36	41
	Sum avsetninger for forpliktelse		36	41
16.	Forpliktelse			
16.2	Forfalte, ikke betalte pensjoner og utløsningsbeløp		4	4
16.3	Andre forpliktelse	8	170	219
	Sum forpliktelse		174	223
17.	Påløpte kostnader og mottatte ikke opptjente inntekter		0	36
SUM EGENKAPITAL OG FORPLIKTELSE			204 643	191 988

Oslo, 11. mars 2025

Johan Peter Johansen
Styreleder

Ingrid Gjerdene
Styremedlem

Haakon Lauritz Bryhn
Styremedlem

Bjørge Vreim Ørbeck
Styremedlem

Oscar Laurentius Olsen
Styremedlem

Siri Marstrander Fodnes
Daglig leder



This file is sealed with a digital signature.
The seal is a guarantee for the authenticity
of the document.

Document ID:
CA30AF424E094BF0AE45FCFF2807B966



Admincontrol

List of Signatures Page 1/1

Årsregnskap Alfsen og Gunderson Pk. per 31.12.2024 v 10.03.pdf

Name	Method	Signed at
Johansen, Johan Peter	BANKID	2025-03-17 10:18 GMT+01
Ørbeck, Bjørg Vreim	BANKID	2025-03-17 09:49 GMT+01
Bryhn, Haakon Lauritz	BANKID	2025-03-17 08:26 GMT+01
Olsen, Oscar Laurentzius	BANKID	2025-03-17 08:26 GMT+01
Fodnes, Siri Marstrander	BANKID	2025-03-14 17:00 GMT+01
Gjerdene, Ingrid	BANKID	2025-03-18 10:54 GMT+01



This file is sealed with a digital signature. The seal is a guarantee for the authenticity of the document.

External reference: CA30AF424E094BF0AE45FCFF2807B966



Alfsen og Gunderson Pensjonskasse

Egenkapitaloppstilling

Egenkapital	2024	2023
<i>Tall i hele tusen</i>		
Innskutt egenkapital 01.01	21 016	21 016
Innskutt egenkapital 31.12	21 016	21 016
Annen opptjent egenkapital 01.01	16 096	12 870
Tilført egenkapital/resultat belastet ved disponering	2 818	3 226
Annet opptjent egenkapital 31.12	18 914	16 096
Risikoutjevningssfond 01.01	795	682
Overført fra/til risikoutjevningssfond	-15	66
Avkastning på risikoutjevningssfond	74	47
Risikoutjevningssfond 31.12	855	795



This file is sealed with a digital signature.
The seal is a guarantee for the authenticity
of the document.

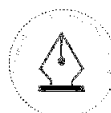
Document ID:
CA30AF424E094BF0AE45FCFF2807B966



Alfsen og Gunderson Pensjonskasse

Kontantstrømoppstilling

Tall i hele tusen	2024	2023
Kontantstrømmer fra operasjonelle aktiviteter		
Innbetalt til premiefond/Innbetalt premie	5 401	5 431
Netto utbetalt ved flytting (inn +/- ut -)	0	0
Finansinntekter	1 971	320
Utbetalte pensjoner mv.	-6 385	-5 704
Forsikringsrelaterte driftskostnader, inkl. reassurans	-3 697	-3 049
Andre forsikringsrelaterte inntekter	5	0
Andre inntekter/kostnader	-38	0
Betalte skatter	0	-24
Endring i periodiseringer	-54	45
Netto kontantstrøm fra operasjonelle aktiviteter	-2 798	-2 980
Kontantstrømmer fra investeringsaktiviteter		
Netto investert i aksjer og andeler	3 531	10 944
Netto investert i rentebærende verdipapirer	-1 181	-1 159
Netto investert i andre finansielle eiendeler	738	661
Netto kontantstrøm fra investeringsaktiviteter	3 089	10 446
Likviditetsbeholdning 1.1.	11 286	3 820
Netto kontantstrøm for perioden	291	7 466
Likviditetsbeholdning 31.12.	11 578	11 286



This file is sealed with a digital signature.
The seal is a guarantee for the authenticity
of the document.

Document ID:
CA30AF424E094BF0AE45FCFF2807B966



Alfsen og Gunderson Pensjonskasse

Noter

NOTE 1 - REGNSKAPSPRINSIPPER

Regnskapet er avlagt i samsvar med norsk regnskapslov og grunnleggende regnskapsskikk i Norge, samt satt opp i henhold til gjeldende forskrift fastsatt av Finansdepartementet 20. desember 2011 med hjemmel i lov av 17. juli 1998 om årsregnskap m.v.

FINANSIELLE EIENDELER

Finansielle instrumenter måles og innregnes i samsvar med IFRS 9. Finansdepartementet har fastsatt forskriftsregler som viderefører adgang til å regnskapsføre visse investeringer til amortisert kost.

Regnskapsprinsipper for pensjonskassens kategorier av finansielle eiendeler beskrives nærmere i de følgende avsnitt. På områder som ikke er regulert ved egne bestemmelser i årsregnskapsforskriften kapittel 3, benyttes regnskapsloven kapittel 4 og 5 jf. Årsregnskapsforskriften § 3-1.

Pensjonskassen fører forvaltningskostnader etter bruttometoden som innebærer at fondskurser korrigeres for administrasjonskostnadene i fondet.

Finansielle eiendeler som måles til virkelig verdi

Aksjer og andeler (inkl. aksjer og andeler målt til kost)

Aksjer og andeler med verdiendring over resultatregnskapet og består av investeringer i aksjer, verdipapirfond og aksjer og andeler i selskap med deltakerfastsetting (IS/KS/ANS).

Virkelig verdi på børsnoterte aksjer og andeler verdsettes til sluttkurs fastsatt av Oslo Børs eller tilsvarende markedsplasser for utenlandske investeringer. Virkelig verdi av øvrige aksjer og andeler fastsettes ved bruk av anerkjente verdsettelsesteknikker.

Rentebærende verdipapirer

Rentebærende verdipapirer måles til virkelig verdi med verdiendringer over resultatet og består av investering i obligasjoner, sertifikater og verdipapirfond.

Virkelig verdi på noterte investeringer fastsettes til offentlige omsetningskurser.

For investeringer hvor det ikke foreligger omsetningskurs, beregnes kursen ut fra avkastningskurven for verdipapirets respektive sektor.

Finansielle eiendeler som måles til amortisert kost

Pensjonskassen måler finansielle eiendeler til amortisert kost hvis følgende betingelser er oppfylt:

Den finansielle eiendelen holdes i en forretningsmodell hvor formålet er å motta kontraktsfestede kontantstrømmer, og

Kontraktsvilkårene for den finansielle eiendelen gir opphav til kontantstrømmer som utelukkende består av betaling av hovedstol og renter på gitte datoer.

For finansielle eiendeler som ikke tilfredsstiller forretningsmodell over, men hvor formålet er både å motta kontraktsfestede kontantstrømmer og salg, har pensjonskassen valgt at de skal måles til amortisert kost.

Rentebærende verdipapirer

Finansielle eiendeler klassifisert som rentebærende verdipapirer består av investeringer i obligasjonsmarkedet, og måles til amortisert kost ved hjelp av en effektiv rentemetode.



This file is sealed with a digital signature.
The seal is a guarantee for the authenticity
of the document.

Document ID:
CA30AF424E094BF0AE45FCFF2807B966



Forvaltning av kunde- og selskapsporteføljen

Pensjonskassens avkastning på eiendeler, fordeles prosentvis etter en algoritme som omfatter pensjonskassens egenkapital (selskapsporteføljen) og de forsikringstekniske avsetninger (kundeporteføljen) før årsoppgjørdisposisjoner.

Eiendeler ved utgangen av en periode fordeles prosentvis etter en algoritme som omfatter pensjonskassens egenkapital (selskapsporteføljen) og de forsikringstekniske avsetninger (kundeporteføljen) etter årsoppgjørdisposisjoner, samt andre eiendeler og forpliktelser.

FORSIKRINGSMESSIGE FORPLIKTELSER

De regnskapsmessige avsetningene knyttet til forsikringskontrakter er forankret i norsk særlovgivning. I henhold til forskrift om årsregnskap for pensjonsforetak innregner og måler pensjonskassen forsikringsforpliktelsene i samsvar med forsikringsvirksomhetsloven kapittel 3.

Premiereserve

Premiereserve er kontantverdien av pensjonskassens samlede fremtidige forsikringsforpliktelser i henhold til de enkelte forsikringsavtaler. Ved beregning av premiereserve benyttes dødelighetsgrunnlaget K2013.

Erstatningsavsetning

Erstatningsavsetning er avsetning som skal dekke forpliktelser knyttet til forventede, ikke-meldte, erstatningstilfelle som er inntruffet innen regnskapsårets slutt.

Bufferfond

Fra 01.01.2024 er det innført regler om sammenslått og kundefordelt bufferfond for private ordninger. Pensjonskassen har anledning til å avsette hele eller deler av avkastningsresultatet for den enkelte kontrakt til bufferfond for å sikre soliditeten. Bufferfondet kan benyttes til dekning av fremtidig negativt finansresultat og visse typer endringer i det aktuarielle grunnlaget. Midler som er avsatt til bufferfond kan i et senere år tilordnes kontrakten som overskudd.

Fondet har erstattet tilleggsavsetninger og kursreguleringsfond.

Premiefond

Premiefondet er innbetalt/opptjente midler som kan benyttes til dekning av fremtidig premie og sikring av reguleringstillegg til pensjoner. Fondet blir tilført 2 % årlig rente.

Pensjonistenes overskuddsfond

Pensjonistenes overskuddsfond blir tilført pensjonistenes andel av overskuddet, og skal benyttes til å sikre regulering av løpende pensjoner med inntil den prosentvise økningen av folketrygdens grunnbeløp.

Pensjonistenes overskuddsfond avsettes på grunnlag av eventuell meravkastning utover grunnlagsrenten på pensjonistenes premiereserve, og skal følgende år benyttes til å regulere de løpende pensjoner.

Risikoutjevningfond

Dersom risikoresultatet er positivt, kan inntil 50 % av dette avsettes til risikoutjevningfondet. Dette fondet kan i senere år benyttes til dekning av negativt risikoresultat. Bevegelser i risikoutjevningfondet føres som en resultatdisponering. Risikoutjevningfondet klassifiseres som egenkapital og innregnes og måles i samsvar med forsikringsvirksomhetsloven kapittel 3 med tilhørende forskrift.



This file is sealed with a digital signature.
The seal is a guarantee for the authenticity
of the document.

Document ID:
CA30AF424E094BF0AE45FCFF2807B966



ANNET

Valutaomregning av transaksjoner i utenlandsk valuta

Transaksjoner i utenlandsk valuta omregnes til kursen på transaksjonstidspunktet. Markedsverdi for finansielle eiendeler og pengeposter i utenlandsk valuta omregnes til norske kroner ved å benytte balansedagens kurs.

Valutarisiko knyttet til utenlandske eiendeler er søkt redusert med finansielle derivat.

Premieinntekter

Bruttopremier inntektsføres med de beløp som forfaller i året. Avgitt gjenforsikring fremkommer som egen linje i resultatregnskapet. Periodisering av opptjent premie ivaretas ved avsetning til premiereserve i forsikringsfondet.

Regnskapsmessig behandling av flytting

Fratrådte medlemmer uten straks begynnende pensjon får en oppsatt rettighet i pensjonskassen.

Skatt

Skattekostnadene i resultatregnskapet består av alminnelig inntektsskatt.

Skattekostnad knyttet til alminnelig inntektsskatt består av betalbar skatt og årets endring i balanseført utsatt skatt/skattefordel. Utsatt skattefordel balanseføres dersom fremtidig skattepliktig inntekt sannsynliggjør en utnyttelse.

Formuesskatt

Formuesskatt beregnes skattemessig netto formue fastsatt i henhold til skatteloven kapittel 4.

Skattesats for formuesskatt er 0,3 % for formue over fastsatt bunnfradrag. Formuesskatt inngår i andre kostnader i selskapsporteføljen.



This file is sealed with a digital signature.
The seal is a guarantee for the authenticity
of the document.

Document ID:
CA30AF424E094BF0AE45FCFF2807B966



NOTE 2 - FINANSIELLE EINDELER SOM MÅLES TIL AMORTISERT KOST

Investeringer som måles til amortisert kost

Tall i hele tusen

	Pålydende verdi	Kostpris	Amortisert verdi	Påløpte renter
Kommunale aksjeselskaper mv.	22 000	22 141	22 121	572
Kommuneforvaltningen	5 000	4 995	4 996	196
Statlig eide aksjeselskaper mv.	14 000	14 000	14 000	306
Utenlandske sektorer	10 000	8 771	8 848	318
Sum obligasjoner til amortisert kost	51 000	49 907	49 965	1 391
			9 516	265
			40 449	1 126
Total andel investeringer som måles til amortisert kost			51 356	
Selskapsportefølje			9 781	
Kollektivportefølje			41 576	
Beholdningsendringer				
Inngående balanse 01.01			27 214	
Tilgang			35 912	
Avgang			-13 971	
Amortisering			810	
Utgående balanse 31.12			49 965	

Gjennomsnittlig effektiv rente er 5,58 % beregnet ut fra gjennomsnittlig beholdning og bokført renteinntekt på TNOK 1 912. Pålydende verdi er TNOK 51 000 hvilket gir en forskjell mot amortisert kost på TNOK 810. Verdipapirene i beholdningen er børsnotert.

Det mottas ikke opplysninger om forventet kredittap fra forvalter.

NOTE 3 - AKSJER OG ANDELER

Aksjer

Tall i hele tusen

	Antall	Kostpris	Markeds-verdi	Mer-/mindreverdi
Prime Prop. Kroatia	150 000	1 217	4	-1 213
Emerging Europe Land Development	9 831 861	9	292	283
Sum aksjer		1 226	296	-931
			56	
			239	

Aksjefond

Tall i hele tusen

	Antall	Kostpris	Markeds-verdi	Mer-/mindreverdi
Alfred Berg Gambak	492	26 599	31 071	4 472
Mercer Global Equity	19 863	24 769	31 791	7 022
Sum aksjefond		51 368	62 862	11 494
			11 972	
			50 890	



This file is sealed with a digital signature. The seal is a guarantee for the authenticity of the document.

Document ID:
CA30AF424E094BF0AE45FCFF2807B966



Andeler i IS fond

Tall i hele tusen

	Kostpris	Markeds- verdi	Mer-/ mindreverdi
FO Secondaries Direct II IS	164 702	51	-164 652
Sum andeler i IS fond	164 702	51	-164 652
<i>Andel selskapsportefølje</i>		10	
<i>Andel kollektivportefølje</i>		41	
Total andel aksjer og andeler		63 208	
Andel selskapsportefølje		12 038	
Andel kollektivportefølje		51 171	

Verdipapirene er vurdert til markedsverdi, dvs sist kjent kurs på børs. Ved omregning av verdipapirer i utenlandsk valuta, benyttes valutakurser pr 31.12.

Risikoprofil i aksjeporteføljen

Pensjonskassen hadde ved utgangen av året en eksponering på 15,7 % mot norske aksjer og 17 % mot globale aksjer, medregnet investeringer kategorisert som alternative investeringer. Av den samlede eksponeringen i aksjer på 32,7 %, utgjør Type-1 aksjer 30,9 % og Type-2 aksjer 1,9 %.

Klassifiseringen er basert på regelverket for forenklet solvenskapitaldekning.

Pensjonskassens aksjeinvesteringer er bredt diversifisert, og har vært stabil gjennom året.

Investeringene gjøres ihht kapitalforvaltningsstrategien, og følges opp løpende av investeringsrådgiver.

Det foretas månedlig rapportering av avkastning og oppfølging av rammer.

NOTE 4 - RENTEBÆRENDE VERDIPAPIRER

Rentefond

Tall i hele tusen

	Antall	Kostpris	Markeds- verdi	Mer-/ mindreverdi
Alfred Berg Nordic High Yield C	92	12	11	0
Alfred Berg NIG	10	1	1	0
Cheyne 1 AG	20 840	2 150	2 819	669
BLUEBAY INV.GD.G BD-INOKH	10	11	12	1
Alfred Berg Nordic Credit Opportunity	81 388	8 140	8 750	610
Alfred Berg NIG Long Dur Acc F	126 500	12 469	12 646	178
Alfred Berg NIG Mid Dur I	126 700	12 065	12 746	680
Mercer Global High Yield Bond Fund I	6 969	6 453	7 392	939
Mercer Short Duration Global Bond Fund 1 (Robeco)	9 793	10 160	11 018	858
Mercer Short Duration Global Bond Fund 2 (Pimco)	10 017	10 160	10 909	749
MGI Global Bond Fund	10 334	10 188	10 747	559
Nordea Obligasjon Stars Fund	82	9	9	0
Sum rentefond		71 818	77 060	5 243
<i>Andel selskapsportefølje</i>			14 676	
<i>Andel kollektivportefølje</i>			62 385	
Total andel rentebærende verdipapirer			77 060	
Andel selskapsportefølje			14 676	
Andel kollektivportefølje			62 385	

Fondene er eksponert for renterisikoen og kreditrisiko. Verdipapirene er vurdert til markedsverdi.



This file is sealed with a digital signature.
The seal is a guarantee for the authenticity
of the document.

Document ID:
CA30AF424E094BF0AE45FCFF2807B966



NOTE 5 - BANKINNSKUDD

Tall i hele tusen	2024	2023
Driftskonti	2 870	5 086
Plasseringskonti	8 707	6 200
Sum utlån og fordringer	11 578	11 286
<i>Andel selskapsportefølje</i>	<i>2 205</i>	<i>2 118</i>
Utlån og fordringer	1 658	1 164
Kasse, bank	547	955
<i>Andel kollektivportefølje</i>	<i>9 373</i>	<i>9 168</i>
Utlån og fordringer	7 049	5 037
Andre finansielle eiendeler	2 324	4 131

For bankinnskuddene er den regnskapsmessige plasseringen i balansen knyttet til innskuddenes formål. Det innebærer at driftskonti er plassert under kasse/bank (selskapsporteføljen) og andre finansielle eiendeler (kollektivporteføljen), mens plasseringskonti inngår i utlån og fordringer.

Bundne mildere skattetrekkkonto	400	350
--	------------	------------

NOTE 6 - HIERARKIET, FINANSIELLE INSTRUMENTER MÅLT TIL VIRKELIG VERDIG OVER RESULTAT

Tall i hele tusen

	Nivå 1	Nivå 2	Nivå 3	Balanseført verdi per
	Børsnoterte priser	Observerbare input	Ikke observerbare input	
Aksjer og andeler	0	63 158	51	63 208
Rentebærende verdipapirer	0	128 416	0	128 416
Bankinnskudd	0	11 578	0	11 578
Finansielle derivater	0	0	0	0
Totalt	0	203 152	51	203 202

NOTE 7 - FINANSIELL RISIKO

Kategoriseringen er basert på regelverket for forenklet solvenskapitaldekning. Gjennomlysning av fond er gjort der data er tilgjengelig.

Finansiell risiko

Finansiell risiko er knyttet til investeringer i aksjer, rentebærende verdipapirer og andeler. Investeringer foretas i verdipapirfond og diskresjonært forvaltede porteføljer. Den finansielle risikoen omfatter markeds-, rente-, kreditt-, valuta- og likviditetsrisiko. Gjeldende finansstrategi setter rammer for den løpende risikotagningen.

Markedsrisiko

Pensjonskassens største risiko anses å være markedsrisiko, dvs. risikoen for fall i eiendelens verdier. Markedsrisikoen knyttet til pensjonskassens investeringer estimeres ved bruk av definerte stressparametere for hver aktivaklasse samt forutsetninger om hvordan utviklingen i de ulike aktivaklassene samvarierer.

Renterisiko

Pensjonskassen har ved utgangen av året investeringer i rentebærende papirer på MNOK 125,3. Markedsverdivektet durasjon er på 4,3 år. Porteføljeværdien vil falle med ca. MNOK 5,4 ved et parallelt skift i rentekurven på +1 %. Verdien vil stige tilsvarende ved et rentefall. Pensjonskassen hadde en moderat renterisiko ved utgangen av året.

Kreditrisiko

Pensjonskassens kreditrisiko ansees som moderat. Kredittrisikoen styres gjennom rammer for største engasjement og rating. Hovedtyngden av pensjonskassens reinvesteringer skal være innenfor investment grade. En mindre andel av renteporteføljen er investert i global high yield. Pensjonskassens reinvesteringer innenfor investment grade utgjorde ved utgangen av året 74 %, eksponering mot statsobligasjoner utgjorde 11 %. Øvrig eksponering er mot papirer innen high yield og ikke ratede papirer.

Valutarisiko

Valutarisiko består av risikoen for tap når valutakursene endres. Alle valutarisiko skal som hovedsak sikres til norske kroner. Pensjonskassen har per utgangen av året en valutaeksponering på 0 % av forvaltningskapitalen.

Likviditetsrisiko

Likviditetsrisikoen i pensjonskassen vurderes som lav, da en til enhver tid har kortsiktige plasseringer som overstiger kortsiktige forpliktelser. Plasseringene ansees å være tilstrekkelig likvid. Pensjonskassen har i tråd med gjeldende forskrift, utarbeidet en egen likviditetsstrategi.



This file is sealed with a digital signature. The seal is a guarantee for the authenticity of the document.

Document ID:
CA30AF424E094BF0AE45FCFF2807B966



NOTE 8 - AVSETNINGER FOR FORPLIKTELSE

Tall i hele tusen	2024	2023
Forfalte, ikke betalte pensjoner og utløsningsbeløp	4	4
Skyldig offentlige avgifter	186	157
Annen gjeld	-16	62
Sum avsetning for forpliktelser	174	223

NOTE 9 - SOLVENSMARGIN

Tall i hele tusen	2024	2023
Innskutt kjernekapital	21 016	21 016
Opptjent egenkapital	18 914	16 096
Fradrag urealisert verdi selskapsportefølje	-3 041	-1 267
Netto ansvarlig kapital	36 889	35 845
50 % av risikoutgjenningsfond	428	398
50 % av tilleggsavsetning	0	7 655
50 % av bufferfond	13 305	0
Sum annen solvensmargininkapital	13 732	8 052
Solvensmargininkapital	50 621	43 897
Minstekrav til solvensmargin	6 028	5 605
Samlet solvensmargininkapital i % av solvensmarginkrav	840 %	783 %

NOTE 10 - SOLVENSKAPITAL OG SOLVENSKAPITALKRAV

Tall i hele tusen	2024	2023
SOLVENSKAPITAL		
Innskutt egenkapital	21 016	21 016
Opptjent egenkapital	18 914	16 096
Justering i avsetninger ved overgang til markedsverdi	3 416	2 874
Sum kapital gruppe 1	43 346	39 986
Risikoutgjenningsfond	855	795
Sum kapital gruppe 2	855	795
Bufferfond	26 609	0
Tilleggsavsetninger	0	15 309
Kursreguleringsfond	0	6 278
Merverdi (eller mindreverdi) av eiendeler utover bokført verdi	-291	882
Samlet ansvarlig kapital	70 520	63 250
SOLVENSKAPITALKRAV		
Markedsrisiko	36 854	32 329
Livsforsikringsrisiko	6 511	6 440
Motpartsrisiko	347	339
Korrelasjonseffekter	-4 620	-4 504
Operasjonell risiko	700	659
Tapsabsorbering i utsatt skatt	-5 969	-5 290
Samlet solvenskapitalkrav	33 824	29 974

Overskudd / underskudd (+/-) av ansvarlig kapital	36 696	33 276
Solvenskapitaldekning	208 %	211 %

NOTE 11 - KAPITALAVKASTNING

	2024	2023	2022	2021	2020
Kapitalavkastning på kollektivporteføljen					
Verdjustert avkastning	9,5 %	9,8 %	-9,2 %	6,1 %	7,1 %
Bokført avkastning	9,5 %	6,9 %	2,1 %	5,0 %	2,0 %
Kapitalavkastning på selskapsporteføljen					
Verdjustert avkastning	9,5 %	9,8 %	-9,2 %	6,1 %	7,1 %
Bokført avkastning	9,5 %	9,8 %	-9,2 %	6,1 %	7,1 %



This file is sealed with a digital signature.
The seal is a guarantee for the authenticity
of the document.

Document ID:
CA30AF424E094BF0AE45FCFF2807B966



NOTE 12 - BESKRIVELSE AV PENSJONSORDNINGENE

Pensjonskassen hadde pensjonsplan etter lov om foretakspensjon for ansatte i Alfsen og Gunderson AS og tilknyttede selskaper. Den ytelsesbaserte pensjonsplanen er lukket for opptak av nye medlemmer fra 1. januar 2009. Fripolisene forvaltes i pensjonskassen. Foretakene som inngår i ordningen er Alfsen og Gunderson AS. Ved årsskiftet var det i pensjonskassen 17 aktive medlemmer og 31 medlemmer med rett til fripolise. Det var totalt 49 pensjonister i kassen.

NOTE 13 - VIRKNINGEN AV ENDRINGER I FORUTSETNINGER I PENSJONSORDNINGEN

Effekten av en umiddelbar 25 % økning i uførehyppheten vil med dagens bestand innebære en belastning på TNOK 76 på årets risikoresultat. Effekten av en permanent økning på 15 % i uførehyppheten vil være en økning i premiereserven på TNOK 128. Tilsvarende vil en permanent 10 % reduksjon i dødeligheten med dagens bestand innebære en økning i premiereserven på TNOK 2 819.

NOTE 14 - FORSIKRINGSFORPLIKTELSER

Forsikringsforpliktelser fordelt på hovedbransje og delbransjer

Tall i hele tusen

	Hovedbransje	Delbransje	
	Kollektiv rente- og pensjonsforsikring	Foretaks-pensjonsordninger uten investeringsvalg	Fripoliser
Premiereserve mv.	133 342	95 535	37 807
Bufferfond	26 609	19 243	7 366
Premiefond, innskuddsfond og fond for regulering av pensjoner mv.	3 697	3 697	0
Sum forsikringsforpliktelser	163 648	118 474	45 173

NOTE 15 - ENDRINGER I FORSIKRINGSFORPLIKTELSER

Tall i hele tusen

	Premie-reserve mv.	Bufferfond	Tilleggs-avsetninger	Kursreguleringsfond	Premiefond	POF
1. Inngående balanse	128 745	0	15 309	6 278	1 105	2 345
2. Resultatførte endringer i forsikringsforpliktelser						
2.1 Netto resultatførte avsetninger	3 263	5 023	0	0	0	0
2.2 Overskudd på avkastningsresultatet	1 335	0	0	0	1 632	2 064
2.3 Risikoresultat tilordnet forsikringskontraktene	0	0	0	0	0	0
Sum resultatførte endringer i forsikringsforpliktelser	4 598	5 023	0	0	1 632	2 064
3. Ikke resultatførte endringer i forsikringsforpliktelser						
3.1 Overføringer mellom fond	0	21 587	-15 309	-6 278	2 345	-2 345
3.2 Overføringer til/fra selskapet	0	0	0	0	-3 450	0
3.3 Sum ikke resultatførte endringer i forsikringsforpliktelser	0	21 587	-15 309	-6 278	-1 105	-2 345
Utgående balanse	133 342	26 609	0	0	1 632	2 064

NOTE 16 - PREMIEFOND

Tall i hele tusen

	2024	2023	2022
Premiefond 01.01.	1 105	89	706
Innbetalt til premiefond	5 401	5 431	6 997
Belastet premie	-6 587	-5 520	-5 161
Premiefordring	81	0	-2 541
Overskudd på avkastningsresultatet	1 632	1 098	0
Risikoresultat tilordnet forsikringskontraktene	0	7	89
Premiefond 31.12.	1 632	1 105	89
Premiefond i prosent av årets premie	18 %	18 %	1 %



This file is sealed with a digital signature. The seal is a guarantee for the authenticity of the document.

Document ID:
CA30AF424E094BF0AE45FCFF2807B966



NOTE 17 - SPESIFIKASJON AV PREMIEINNTEKTER

<i>Tall i hele tusen</i>	2024	2023
Brutto forsikringsteknisk premie	6 322	3 371
Administrasjonspremie	2 034	1 919
Premie for rentegaranti	368	366
Premie for fortjenesteelement	208	456
Sum forfalt premie	8 932	6 111

NOTE 18 - GJENFORSIKRING

Pensjonskassen har inngått katastrofereassuransavtale med Arch Re. Forsikringen dekker utbetalinger ved død og uførhet forårsaket av én hendelse der to eller flere personer dør eller blir ufør. Maksimal erstatning er MNOK 25 med en egenandel på MNOK 1. Premie for 2024 var TNOK 30.

Det har ikke skjedd hendelser som kan defineres som unormale eller som har medført ekstraordinære økonomiske avsetninger i året.

NOTE 19 - SPESIFIKASJON AV UTBETALTE PENSJONER

<i>Tall i hele tusen</i>	2024	2023
Alderspensjoner	5 427	4 722
Ektefellepensjoner	958	982
Sum pensjoner	6 385	5 704

NOTE 20 - FORVALTNINGS- OG ADMINISTRASJONSKOSTNADER

<i>Tall i hele tusen</i>	2024	2023
Kundeportefølje		
Honorar og omkostninger verdipapirer	537	175
Honorar administrasjon og daglig ledelse	1 783	1 718
Honorar lovpålagt revisjon inkl.mva	202	175
Styrehonorar, inkl AGA	210	210
Andre administrative kostnader	67	24
Bruttoført kostnader i fond	595	538
Sum administrasjonskostnader kollektivportefølje	3 395	2 841
Selskapsportefølje		
Honorar og omkostninger verdipapirer	272	162
Andre administrative kostnader	38	40
Sum administrasjonskostnader selskapsportefølje	310	202



This file is sealed with a digital signature.
The seal is a guarantee for the authenticity
of the document.

Document ID:
CA30AF424E094BF0AE45FCFF2807B966



NOTE 21 - BRANSJEANALYSE MV. - RESULTAT AV TEKNISK REGNSKAP

Resultat av teknisk regnskap fordelt på hovedbransje og delbransjer

Tall i hele tusen

	Hoved-	Delbransje	
	bransje	Kollektiv rente- og pensjons-forsikring	Foretaks-pensjons-ordninger uten investerings-valg
1. Premieinntekter for egen regning	8 902	8 912	-10
2. Netto inntekter fra investeringer i kollektivporteføljen	14 258	10 301	3 957
4. Andre forsikringsrelaterte inntekter	5	4	1
5. Pensjoner mv.	-6 385	-5 528	-857
6. Resultatførte endringer i forsikringsforpliktelsene – kontraktsfastsatte forpliktelser	-8 285	-7 062	-1 224
8. Midler tilordnet forsikringskontraktene – kontraktsfastsatte forpliktelser	-5 032	-3 696	-1 335
9. Forsikringsrelaterte driftskostnader	-3 395	-3 146	-249
11. Resultat av teknisk regnskap	68	-215	283

NOTE 22 - BRANSJEANALYSE MV. - RESULTATANALYSE

Resultatanalyse fordelt på hovedbransje og delbransjer

Tall i hele tusen

	Hoved-	Delbransje	
	bransje	Kollektiv rente- og pensjons-forsikring	Foretaks-pensjons-ordninger uten investerings-valg
Avkastningsresultat	10 475	7 452	3023
Risikoresultat (forsikringsteknisk resultat), ekskl. fortjenesteelement	-19	-15	-4
Administrasjonsresultat	-902	-836	-66
Premie for fortjenesteelement	208	208	0
Rentegarantipremie	368	368	0
Resultat av teknisk regnskap før kundetildeling	10 130	7 177	2 953
Midler tilordnet forsikringskontrakter	-5 031	-3 696	-1335
Til/fra bufferfond	-5 031	-3 696	-1335
Resultat av teknisk regnskap	68	-215	283



This file is sealed with a digital signature.
The seal is a guarantee for the authenticity
of the document.

Document ID:
CA30AF424E094BF0AE45FCFF2807B966



NOTE 23 - RESULTATANALYSE

Tall i hele tusen

	2024 Ytelse	2024 Fripoliser	2024 Totalt	2023 Totalt
Uførisiko				
Risikopremie	133	169	302	304
Uførisikoresultat	133	169	302	304
Dødsrisiko				
Risikopremie	384	108	492	465
Netto avsetning ved hendelser	202	0	202	-843
Dødsrisikoresultat	586	108	694	-378
Opplevelsesrisiko				
Risikopremie	-1 643	-251	-1 894	-1 792
Netto avsetning ved hendelser (frigjort)	872	24	896	2 059
Opplevelsesrisikoresultat	-771	-227	-998	267
Avvik mellom faktisk og forventet utbetaling	11	2	13	-15
Risikoresultat før reassuranse	-41	52	11	178
Reassuransepremie	-20	-10	-30	-46
Reassuranserresultat	-20	-10	-30	-46
Risikoutjevning	46	-46	0	0
Netto risikoresultat etter reassuranse	-15	-4	-19	132
Administrasjonsresultat				
Forfalt kostnadspremie	2 034	0	2 034	1 919
Frigjort adm.reserve	276	183	459	433
Faktiske administrasjonskostnader	-3 146	-249	-3 395	-2 841
Administrasjonsresultat	-836	-66	-902	-489
Avkastningsresultat				
Netto finansinntekter	10 305	3 958	14 263	13 918
Til/fra kursreguleringsfond	0	0	0	-4 227
Garanterte renter premiereserve	-2 853	-935	-3 788	-3 703
Avkastning til risikoutjevningfond	-58	-16	-74	-47
Avkastningsresultat	7 394	3 007	10 401	5 941
Samlet resultat	6 543	2 937	9 480	5 584
Rentegarantipremie	368	0	368	366
Premie for fortjenesteelement	208	0	208	456
Netto resultat	7 119	2 937	10 056	6 406
Til premiefond	-1 632	0	-1 632	-1 105
Til pensjonistenes overskuddsfond	-2 064	0	-2 064	-2 345
Til fripoliser	0	-1 335	-1 335	-1 134
(Til)/fra bufferfond	-3 696	-1 335	-5 031	0
(Til)/fra tilleggsavsetninger	0	0	0	-1 142
Avkastning til RUF	58	16	74	47
Resultat teknisk regnskap	-216	283	67	727
Teknisk resultat fra regnskap			68	727
Resultat av ikke-teknisk regnskap			3 112	2 969
Skattekostnader			-303	-356
Til disponering			2 878	3 339
Overført til/fra risikoutjevningfond			15	-66
Avkastning på risikoutjevningfond			-74	-47
Overført fra/til egenkapital			-2 818	-3 226
Sum disponert			-2 878	-3 339



This file is sealed with a digital signature.
The seal is a guarantee for the authenticity
of the document.

Document ID:
CA30AF424E094BF0AE45FCFF2807B966



NOTE 24 - SKATT

Grunnlag for skattekostnad, endring i utsatt skatt og betalbar skatt

Tall i hele tusen	2024	2023
Resultat før skattekostnader	3 181	3 695
+/- Permanente forskjeller	-1 991	-3 024
+/- Endring i midlertidige forskjeller	-152	-2 308
Benyttet fremførbart underskudd	-1 038	1 636
= Grunnlag for årets skattekostnad	0	0
Forskjeller som inngår i grunnlag utsatt skatt/skattefordel	1 010	2 160
Fremførbart underskudd	-7 189	-9 716
= Grunnlag for årets utsatt skatt	-6 179	-7 556
Beregnet utsatt skatt/skattefordel	-1 359	-1 662
Grunnlag formueskatt	12 030	13 590
Årets avsatte formueskatt	36	41
Årets avsatte betalbare skatt	0	0
Endring utsatt skatt	303	356
Årets skattekostnad	303	356

NOTE 25 - NÆRSTÅENDE PARTER

Pensjonskassen har mottatt premieinnbetaling på TNOK 5 401 fra Alfisen og Gunderson AS.

Pensjonskassen har ikke avtale med sponsorselskapene om administrasjon av pensjonskassen.

NOTE 26 - ANSATTE, YTELSER OG LÅN TIL LEDENE PERSONER

Det var i 2024 ingen ansatte i pensjonskassen.

Honorar til styremedlemmer for 2024 utgjorde TNOK 184.

	Styrehonorar
Ingrid Gjerdene	82
Johansen Johan Peter	102

Administrasjonshonorar til Gabler Pensjonstjenester AS inkluderer arbeid utført av daglig leder i pensjonskassen. Daglig leder er ansatt i Gabler Pensjonstjenester og mottar ikke godtgjørelse direkte fra pensjonskassen.

Ingen medlemmer i styret eller andre har avtale om bonus, lån, overskuddsdeling, opsjoner eller andre fordeler fra pensjonskassen ut over styrehonorar og ytelser fra tjenestepensjonsordningen som pensjonskassen administrerer.



This file is sealed with a digital signature.
The seal is a guarantee for the authenticity
of the document.

Document ID:
CA30AF424E094BF0AE45FCFF2807B966



KPMG AS
Sørkedalsveien 6
P.O. Box 7000 Majorstuen
N-0306 Oslo

Telephone +47 45 40 40 63
Internet www.kpmg.no
Enterprise 935 174 627 MVA

Til styret i Alfsen og Gunderson Pensjonskasse

Uavhengig revisors beretning

Konklusjon

Vi har revidert årsregnskapet for Alfsen og Gunderson Pensjonskasse som består av balanse per 31. desember 2024, resultatregnskap, oppstilling over endringer i egenkapital og kontantstrømpstilling for regnskapsåret avsluttet per denne datoen og noter til årsregnskapet, herunder et sammendrag av viktige regnskapsprinsipper.

Etter vår mening

- oppfyller årsregnskapet gjeldende lovkrav, og
- gir årsregnskapet et rettviseende bilde av selskapets finansielle stilling per 31. desember 2024, og av dets resultater og kontantstrømmer for regnskapsåret avsluttet per denne datoen i samsvar med regnskapslovens regler og forskrift om årsregnskap for pensjonsforetak.

Grunnlag for konklusjonen

Vi har gjennomført revisjonen i samsvar med International Standards on Auditing (ISA-ene). Våre oppgaver og plikter i henhold til disse standardene er beskrevet nedenfor under *Revisors oppgaver og plikter ved revisjonen av årsregnskapet*. Vi er uavhengige av selskapet i samsvar med kravene i relevante lover og forskrifter i Norge og International Code of Ethics for Professional Accountants (inkludert internasjonale uavhengighetsstandarder) utstedt av International Ethics Standards Board for Accountants (IESBA-reglene), og vi har overholdt våre øvrige etiske forpliktelser i samsvar med disse kravene. Innhentet revisjonsbevis er etter vår vurdering tilstrekkelig og hensiktsmessig som grunnlag for vår konklusjon.

Øvrig informasjon

Styret og daglig leder (ledelsen) er ansvarlige for informasjonen i årsberetningen. Øvrig informasjon omfatter informasjon i årsrapporten bortsett fra årsregnskapet og den tilhørende revisjonsberetningen. Vår konklusjon om årsregnskapet ovenfor dekker ikke informasjonen i årsberetningen.

I forbindelse med revisjonen av årsregnskapet er det vår oppgave å lese årsberetningen. Formålet er å vurdere hvorvidt det foreligger vesentlig inkonsistens mellom årsberetningen og årsregnskapet og den kunnskap vi har opparbeidet oss under revisjonen av årsregnskapet, eller hvorvidt informasjon i årsberetningen ellers fremstår som vesentlig feil. Vi har plikt til å rapportere dersom årsberetningen fremstår som vesentlig feil. Vi har ingenting å rapportere i så henseende.

Basert på kunnskapen vi har opparbeidet oss i revisjonen, mener vi at årsberetningen

- er konsistent med årsregnskapet og
- inneholder de opplysninger som skal gis i henhold til gjeldende lovkrav.

Ledelsens ansvar for årsregnskapet

Ledelsen er ansvarlig for å utarbeide årsregnskapet og for at det gir et rettviseende bilde i samsvar med regnskapslovens regler og forskrift om årsregnskap for pensjonsforetak. Ledelsen er også ansvarlig

Offices in:

© KPMG AS, a Norwegian limited liability company and a member firm of the KPMG global organization of independent member firms affiliated with KPMG International Limited, a private English company limited by guarantee. All rights reserved.

Statsautoriserte revisorer - medlemmer av Den norske Revisorforening

Oslo	Elverum	Mo i Rana	Tromsø
Alta	Finnsnes	Molde	Trondheim
Arendal	Hamar	Sandefjord	Tynset
Bergen	Haugesund	Stavanger	Ulsteinvik
Bode	Knarvik	Stord	Ålesund
Drammen	Kristiansand	Strøme	

Penneo Dokumentnøkkel: F197B-XU8H0-JZ6GT-5NNUW-PU1UQ-ELXJN



for slik internkontroll som den finner nødvendig for å kunne utarbeide et årsregnskap som ikke inneholder vesentlig feilinformasjon, verken som følge av misligheter eller utilsiktede feil.

Ved utarbeidelsen av årsregnskapet må ledelsen ta standpunkt til selskapets evne til fortsatt drift og opplyse om forhold av betydning for fortsatt drift. Forutsetningen om fortsatt drift skal legges til grunn for årsregnskapet så lenge det ikke er sannsynlig at virksomheten vil bli avviklet.

Revisors oppgaver og plikter ved revisjonen av årsregnskapet

Vårt mål er å oppnå betryggende sikkerhet for at årsregnskapet som helhet ikke inneholder vesentlig feilinformasjon, verken som følge av misligheter eller utilsiktede feil, og å avgi en revisjonsberetning som inneholder vår konklusjon. Betryggende sikkerhet er en høy grad av sikkerhet, men ingen garanti for at en revisjon utført i samsvar med ISA-ene, alltid vil avdekke vesentlig feilinformasjon. Feilinformasjon kan oppstå som følge av misligheter eller utilsiktede feil. Feilinformasjon er å anse som vesentlig dersom den enkeltvis eller samlet med rimelighet kan forventes å påvirke de økonomiske beslutningene som brukerne foretar på grunnlag av årsregnskapet.

Som del av en revisjon i samsvar med ISA-ene, utøver vi profesjonelt skjønn og utviser profesjonell skepsis gjennom hele revisjonen. I tillegg:

- identifiserer og vurderer vi risikoen for vesentlig feilinformasjon i regnskapet, enten det skyldes misligheter eller utilsiktede feil. Vi utformer og gjennomfører revisjonshandlinger for å håndtere slike risikoer, og innhenter revisjonsbevis som er tilstrekkelig og hensiktsmessig som grunnlag for vår konklusjon. Risikoen for at vesentlig feilinformasjon som følge av misligheter ikke blir avdekket, er høyere enn for feilinformasjon som skyldes utilsiktede feil, siden misligheter kan innebære samarbeid, forfalskning, bevisste utelatelser, uriktige fremstillinger eller overstyring av internkontroll.
- opparbeider vi oss en forståelse av intern kontroll som er relevant for revisjonen, for å utforme revisjonshandlinger som er hensiktsmessige etter omstendighetene, men ikke for å gi uttrykk for en mening om effektiviteten av selskapets interne kontroll.
- evaluerer vi om de anvendte regnskapsprinsippene er hensiktsmessige og om regnskapsestimatene og tilhørende noteopplysninger utarbeidet av ledelsen er rimelige.
- konkluderer vi på om ledelsens bruk av fortsatt drift-forutsetningen er hensiktsmessig, og, basert på innhentede revisjonsbevis, hvorvidt det foreligger vesentlig usikkerhet knyttet til hendelser eller forhold som kan skape tvil av betydning om selskapets evne til fortsatt drift. Dersom vi konkluderer med at det eksisterer vesentlig usikkerhet, kreves det at vi i revisjonsberetningen henleder oppmerksomheten på tilleggsopplysningene i årsregnskapet, eller, dersom slike tilleggsopplysninger ikke er tilstrekkelige, at vi modifierer vår konklusjon. Våre konklusjoner er basert på revisjonsbevis innhentet frem til datoen for revisjonsberetningen. Etterfølgende hendelser eller forhold kan imidlertid medføre at selskapet ikke kan fortsette driften.
- evaluerer vi den samlede presentasjonen, strukturen og innholdet i årsregnskapet, inkludert tilleggsopplysningene, og hvorvidt årsregnskapet gir uttrykk for de underliggende transaksjonene og hendelsene på en måte som gir et rettviseende bilde.

Vi kommuniserer med styret blant annet om det planlagte innholdet i og tidspunkt for revisjonsarbeidet og eventuelle vesentlige funn i revisjonen, herunder vesentlige svakheter i intern kontroll som vi avdekker gjennom revisjonen.

Oslo, 25. mars 2025

KPMG AS

Anna Pettersen
Statsautorisert revisor
(elektronisk signert)

Pemneo Dokumentnøkkel: F197B-XU8H0-JZ6GT-5NNUW-PU1UQ-ELXJN



PENNEO

Signaturene i dette dokumentet er juridisk bindende. Dokument signert med "Penneo™ - sikker digital signatur". De signerende parter sin identitet er registrert, og er listet nedenfor.

"Med min signatur bekrefter jeg alle datoer og innholdet i dette dokument."

Pettersen, Anna

Statsautorisert revisor

På vegne av: KPMG AS

Serienummer: no_bankid:9578-5999-4-1502231

IP: 80.232.xxx.xxx

2025-03-25 12:19:04 UTC



Penneo Dokumentnøkkel: F197B-XU8H0-JZ6GT-SNNUW-PUTUQ-ELXIN

Dette dokumentet er signert digitalt via **Penneo.com**. De signerte dataene er validert ved hjelp av den matematiske hashverdien av det originale dokumentet. All kryptografisk bevisføring er innebygd i denne PDF-en for fremtidig validering.

Dette dokumentet er forseglest med et kvalifisert elektronisk segl ved bruk av et sertifikat og et tidsstempel fra en kvalifisert tilstjenesteleverandør.

Slik kan du bekrefte at dokumentet er originalt

Når du åpner dokumentet i Adobe Reader, kan du se at det er sertifisert av **Penneo A/S**. Dette beviser at innholdet i dokumentet ikke har blitt endret siden tidspunktet for signeringen. Bevis for de individuelle signatørens digitale signaturer er vedlagt dokumentet.

Du kan bekrefte de kryptografiske bevisene ved hjelp av Penneos validator, <https://penneo.com/validator>, eller andre valideringsverktøy for digitale signaturer.