



ÅRSREGNSKAPET FOR REGNSKAPSÅRET 2020 - GENERELL INFORMASJON

Enheten

Organisasjonsnummer: 920 297 668
Organisasjonsform: Aksjeselskap
Foretaksnavn: TRACK CONSULTING AS
Forretningsadresse: Kreftings gate 7B
3513 HØNEFOSS

Regnskapsår

Årsregnskapets periode: 01.01.2020 - 31.12.2020

Konsern

Morselskap i konsern: Nei

Regnskapsregler

Regler for små foretak benyttet: Ja
Benyttet ved utarbeidelsen av årsregnskapet til selskapet: Regnskapslovens alminnelige regler

Årsregnskapet fastsatt av kompetent organ

Bekreftet av representant for selskapet: Helge Jensen
Dato for fastsettelse av årsregnskapet: 30.06.2021

Grunnlag for avgivelse

År 2020: Årsregnskapet er elektronisk innlevert
År 2019: Tall er hentet fra elektronisk innlevert årsregnskap fra 2020

Det er ikke krav til at årsregnskapet m.v. som sendes til Regnskapsregisteret er undertegnet. Kontrollen på at dette er utført ligger hos revisor/enhetens øverste organ. Sikkerheten ivaretas ved at innsender har rolle/rettighet for innsending av årsregnskapet via Altinn, og ved at det bekreftes at årsregnskapet er fastsatt av kompetent organ.

Brønnøysundregistrene, 05.07.2022



Resultatregnskap

Beløp i: NOK	Note	2020	2019
RESULTATREGNSKAP			
Inntekter			
Salgsinntekt		812 558	1 094 434
Sum inntekter		812 558	1 094 434
Kostnader			
Varekostnad		85 022	113 585
Lønnskostnad	3	599 259	837 791
Annen driftskostnad		76 839	98 777
Sum kostnader		761 120	1 050 153
Driftsresultat		51 438	44 281
Finansinntekter og finanskostnader			
Annen finansinntekt		4 162	3 449
Verdiendr. finansielle instrumenter, virkelig verdi			6 421
Sum finansinntekter		4 162	9 870
Annen finanskostnad		202	
Sum finanskostnader		202	
Netto finans		3 960	9 870
Ordinært resultat før skattekostnad		55 398	54 151
Skattekostnad på ordinært resultat	6	12 449	10 501
Ordinært resultat etter skattekostnad		42 949	43 650
Årsresultat		42 949	43 650
Overføringer og disponeringer			
Overføringer annen egenkapital	7	42 949	43 650
Sum overføringer og disponeringer		42 949	43 650



Balanse

Beløp i: NOK	Note	2020	2019
BALANSE - EIENDELER			
Anleggsmidler			
Immaterielle eiendeler			
Sum anleggsmidler		0	0
Omløpsmidler			
Varer			
Sum varer	2	23 718	
Fordringer			
Kundefordringer		6 425	
Andre fordringer		36 200	100 000
Sum fordringer		42 625	100 000
Investeringer			
Markedsbaserte aksjer	5	280 000	200 000
Sum investeringer		280 000	200 000
Bankinnskudd, kontanter og lignende			
Sum bankinnskudd, kontanter og lignende	4	543 192	517 863
Sum omløpsmidler		889 535	817 863
SUM EIENDELER		889 535	817 863
BALANSE - EGENKAPITAL OG GJELD			
Egenkapital			
Innskutt egenkapital			
Aksjekapital	7, 8	30 000	30 000
Sum innskutt egenkapital		30 000	30 000
Opptjent egenkapital			
Annen egenkapital	7	433 070	390 121



Balanse

Beløp i: NOK	Note	2020	2019
Sum opptjent egenkapital		433 070	390 121
Sum egenkapital		463 070	420 121
Sum langsiktig gjeld		0	0
Kortsiktig gjeld			
Leverandørgjeld		12 492	6 000
Betalbar skatt	6	12 449	10 501
Skyldige offentlige avgifter	4	108 104	76 058
Annen kortsiktig gjeld	3	293 420	305 183
Sum kortsiktig gjeld		426 465	397 742
Sum gjeld		426 465	397 742
SUM EGENKAPITAL OG GJELD		889 535	817 863



Brønnøysundregistrene

ÅRSREGNSKAP FOR REGNSKAPSÅRET 2020 - GENERELL INFORMASJON

Journalnummer: 2021 628536

Enheten

Organisasjonsnummer: 920 297 668
Organisasjonsform: Aksjeselskap
Foretaksnavn: TRACK CONSULTING AS
Forretningsadresse: Kreftings gate 7B
3513 HØNEFOSS

Regnskapsår

Årsregnskapets periode: 01.01.2020 - 31.12.2020

Konsern

Morselskap i konsern: Nei

Regnskapsregler

Regler for små foretak benyttet: Ja
Benyttet ved utarbeidelsen av
årsregnskapet til selskapet: Regnskapslovens alminnelige regler

Årsregnskapet fastsatt av kompetent organ

Bekreftet av representant for selskapet: Helge Jensen
Dato for fastsettelse av årsregnskapet: 30.06.2021

Revisjon

Selskapet har besluttet at årsregnskapet
ikke skal revideres: Ja
Årsregnskapet er utarbeidet av ekstern
autorisert regnskapsfører: Ja
Ekstern autorisert regnskapsfører har i
løpet av regnskapsåret bistått ved den
løpende regnskapsføringen eller utført
andre tjenester for selskapet enn å
utarbeide årsregnskapet: Ja

Grunnlag for avgivelse

År 2020: Årsregnskap er elektronisk innlevert.
År 2019: Tall er hentet fra elektronisk innlevert årsregnskap fra 2020.

Det er ikke krav til at årsregnskapet m.v. som sendes til Regnskapsregisteret er undertegnet. Kontrollen på at dette er utført ligger hos revisor/enhetens øverste organ. Sikkerheten ivaretas ved at innsender har rolle/rettighet for innsending av årsregnskapet via Altinn, og ved at det bekreftes at årsregnskapet er fastsatt av kompetent organ.

Brønnøysundregistrene, 14.08.2021

Brønnøysundregistrene
Postadresse: Postboks 900, 8910 Brønnøysund
Telefon: 75 00 75 00
E-post: firmapost@brreg.no Internett: www.brreg.no
Organisasjonsnummer: 974 760 673



Organisasjonsnr: 920 297 668
TRACK CONSULTING AS

RESULTATREGNSKAP

Beløp i: NOK	Note	2020	2019
RESULTATREGNSKAP			
Inntekter			
Salgsinntekt		812 558	1 094 434
Sum inntekter		812 558	1 094 434
Kostnader			
Varekostnad		85 022	113 585
Lønnskostnad	3	599 259	837 791
Annen driftskostnad		76 839	98 777
Sum kostnader		761 120	1 050 153
Driftsresultat		51 438	44 281
Finansinntekter og finanskostnader			
Annen finansinntekt		4 162	3 449
Verdiendr. finansielle instrumenter, virkelig verdi			6 421
Sum finansinntekter		4 162	9 870
Annen finanskostnad		202	
Sum finanskostnader		202	
Netto finans		3 960	9 870
Ordinært resultat før skattekostnad		55 398	54 151
Skattekostnad på ordinært resultat	6	12 449	10 501
Ordinært resultat etter skattekostnad		42 949	43 650
Årsresultat		42 949	43 650
Overføringer og disponeringer			
Overføringer annen egenkapital	7	42 949	43 650
Sum overføringer og disponeringer		42 949	43 650



Organisasjonsnr: 920 297 668
TRACK CONSULTING AS

BALANSE

Beløp i: NOK	Note	2020	2019
BALANSE - EIENDELER			
Anleggsmidler			
Immaterielle eiendeler			
Sum anleggsmidler		0	0
Omløpsmidler			
Varer			
Sum varer	2	23 718	
Fordringer			
Kundefordringer		6 425	
Andre fordringer		36 200	100 000
Sum fordringer		42 625	100 000
Investeringer			
Markedsbaserte aksjer	5	280 000	200 000
Sum investeringer		280 000	200 000
Bankinnskudd, kontanter og lignende			
Sum bankinnskudd, kontanter og lignende	4	543 192	517 863
Sum omløpsmidler		889 535	817 863
SUM EIENDELER		889 535	817 863
BALANSE - EGENKAPITAL OG GJELD			
Egenkapital			
Innskutt egenkapital			
Aksjekapital	7, 8	30 000	30 000
Sum innskutt egenkapital		30 000	30 000
Opptjent egenkapital			
Annen egenkapital	7	433 070	390 121
Sum opptjent egenkapital		433 070	390 121
Sum egenkapital		463 070	420 121
Sum langsiktig gjeld		0	0
Kortsiktig gjeld			
Leverandørgjeld		12 492	6 000
Betalbar skatt	6	12 449	10 501
Skyldige offentlige avgifter	4	108 104	76 058



Annen kortsiktig gjeld	3	293 420	305 183
Sum kortsiktig gjeld		426 465	397 742
Sum gjeld		426 465	397 742
SUM EGENKAPITAL OG GJELD		889 535	817 863



Organisasjonsnr: 920 297 668
TRACK CONSULTING AS

NOTEOPPLYSNINGER - SELSKAP - alle poster oppgitt i hele tall

Note
8

Antall aksjer og aksjeeiere

<u>Aksjeklasse</u>	<u>Ant. aksjer</u>	<u>Pålydende</u>	<u>Bokført verdi</u>
Ordinære aksjer	300.00	100.00	30000.00
<u>Aksjeeiere - fritekst</u>	<u>Antall</u>	<u>Eierandel</u>	<u>Aksjeklasse</u>
JAN HELGE ØSTLUND	300.00	100.00%	Ordinære aksjer
<u>Sum</u>	<u>Sum antall</u>	<u>Sum eierandel</u>	
	300.00	100.00%	

Note
3

Lønn og ytelser

<u>Lønn</u>	<u>Årets</u>	<u>Fjorårets</u>
	525780.00	731520.00
<u>Arbeids giveravgift</u>	<u>Årets</u>	<u>Fjorårets</u>
	72135.00	103144.00
<u>Andre ytelser</u>	<u>Årets</u>	<u>Fjorårets</u>
	1344.00	3127.00
<u>Sum lønnskostnader</u>	<u>Årets</u>	<u>Fjorårets</u>
	599259.00	837791.00

Selskapets eneste ansatte er eneaksjonær. Selskapet er derfor ikke pliktig til å opprette OTP- ordning. Det er ikke utbetalt honorar til styret for 2020. Selskapet har fravalgt revisor og har derfor ikke kostnader til revisor. Aksjonær har tilgode kr. 21 389.- pr. 31.12.2020. Lånet er ikke renteberegnet for 2020.

Note

Ytelser til ledende personer
Er det gitt ytelser til ledende person: Nei

Ytelser til daglig leder

<u>Ytelser</u>	<u>Lønn</u>	<u>Pensj.forpl.</u>	<u>Andre godtgj.</u>
----------------	-------------	---------------------	----------------------



Note

Ytelser til andre ledende personer

<u>Ledende person</u>	<u>Lønn</u>	<u>Pensj.forpl.</u>	<u>Andre godtgj.</u>
Daglig leder	551520.00		
<u>Sum ytelse andre led.pers.</u>	<u>Lønn</u>	<u>Pensj.forpl.</u>	<u>Andre godtgj.</u>
	551520.00		

Note

Antall årsverk i regnskapsåret

Virksomheten har hatt følgende antall årsverk:
1.00

Note

Lån og sikkerhetsstillelse til ledende personer og aksjeeiere

Er det gitt lån eller sikkerhetsstillelse til ledende personer: Nei



TRACK CONSULTING AS

Noter til regnskapet for 2020

Note 1 - Regnskapsprinsipper

Årsregnskapet er satt opp i samsvar med regnskapslovens bestemmelser og god regnskapsskikk for små foretak.

Salgsinntekter

Inntektsføring ved salg av varer skjer på leveringstidspunktet. Tjenester inntektsføres i takt med utførelsen.

Klassifisering og vurdering av balanseposter

Omløpsmidler og kortsiktig gjeld omfatter poster som forfaller til betaling innen ett år etter balansedagen, samt poster som knytter seg til varekretsløpet. Øvrige poster er klassifisert som anleggsmiddel/langsiktig gjeld.

Omløpsmidler vurderes til laveste av anskaffelseskost og virkelig verdi. Kortsiktig gjeld balanseføres til nominelt beløp på etableringstidspunktet.

Anleggsmidler vurderes til anskaffelseskost, men nedskrives til virkelig verdi ved verdifall som ikke forventes å være forbigående. Anleggsmidler med begrenset økonomisk levetid avskrives planmessig. Langsiktig gjeld balanseføres til nominelt beløp på etableringstidspunktet.

Fordringer

Kundefordringer og andre fordringer er oppført i balansen til pålydende etter fradrag for avsetning til forventet tap. Avsetning til tap gjøres på grunnlag av individuelle vurderinger av de enkelte fordringene. I tillegg gjøres det for øvrige kundefordringer en uspesifisert avsetning for å dekke antatt tap.

Varebeholdninger

Lager av innkjøpte varer er verdsatt til laveste av anskaffelseskost og virkelig verdi. Anskaffelseskost vurderes etter FIFO- prinsippet. Egentilvirkede ferdigvarer og varer under tilvirkning er vurdert til full tilvirkningskost. Det foretas nedskrivning for påregnelig ukurans.

Kortsiktige plasseringer

Kortsiktige plasseringer (aksjer og andeler vurdert som omløpsmidler) vurderes til laveste av anskaffelseskost og virkelig verdi på balansedagen. Mottatt utbytte og andre utdelinger fra selskapene inntektsføres som annen finansinntekt.

Skatter

Skattekostnaden i resultatregnskapet omfatter både periodens betalbare skatt og endring i utsatt skatt. Eventuell utsatt skatt er beregnet med 22% på grunnlag av de midlertidige forskjeller som eksisterer mellom regnskapsmessige og skattemessige verdier, samt ligningsmessig underskudd til fremføring ved utgangen av regnskapsåret. Skatteøkende og skattereduserende midlertidige forskjeller som reverserer eller kan reversere i samme periode er utlignet og nettoført. Netto utsatt skattefordel balanseføres i den grad det er sannsynlig at denne kan bli nyttiggjort.

Note 2 - Varer

	2020	2019
Råvarer og innkjøpte halvfabrikater	23 718	0

Beholdningen består av bøker, verdsatt til kostpris.



TRACK CONSULTING AS

Noter til regnskapet for 2020

Note 3 - Lønnskostnader, antall ansatte og lån til ansatte

Lønnskostnader	2020	2019
Lønninger	525 780	731 520
Arbeidsgiveravgift	72 135	103 144
Andre ytelser	1 344	3 127
Sum	<u>599 259</u>	<u>837 791</u>

Selskapet har i regnskapsåret sysselsatt totalt 1 årsverk.

Selskapets eneste ansatte er eneaksjonær. Selskapet er derfor ikke pliktig til å opprette OTP- ordning.

Det er ikke utbetalt honorar til styret for 2020.

Selskapet har fravalgt revisor og har derfor ikke kostnader til revisor.

Aksjonær har tilgode kr. 21 389,- pr. 31.12.2020. Lånet er ikke renteberegnet for 2020.

	Lønn	Pensjonsutgifter	Andre godtgjørelser
Daglig leder	551 520	0	0

Note 4 - Bankinnskudd

	2020
Bundne skattetrekksmidler utgjør	44 002

Note 5 - Andeler i andre selskaper

Selskap	Anskaff.kost	Bokført verdi	Markedsverdi
DNB HEALTH CARE	25 000	25 000	29 289
DNB TEKNOLOGI	25 000	25 000	45 409
EIKA EGENKAPITALBEVIS	150 000	150 000	172 673
DNB TEKNOLOGI	80 000	80 000	80 000
Sum	<u>280 000</u>	<u>280 000</u>	<u>327 371</u>



TRACK CONSULTING AS

Noter til regnskapet for 2020

Note 6 - Skatt

<i>Årets skattekostnad fordeler seg på:</i>	2020	2019
Betalbar skatt	12 449	10 501
Årets totale skattekostnad	12 449	10 501

<i>Beregning av årets skattegrunnlag:</i>	2020	2019
Ordinært resultat før skattekostnad	55 398	54 151
Permanente forskjeller	1 190	0
Verdiøkning finansielle instrumenter vurdert til virkelig verdi	0	-6 421
Årets skattegrunnlag	56 588	47 730
Betalbar skatt (22%) av årets skattegrunnlag	12 449	10 501

Note 7 - Egenkapital

	Aksjekapital	Overkurs	Annen egenkapital	Sum
Egenkapital 01.01.2020	30 000	0	390 121	420 121
Årsresultat	0	0	42 949	42 949
Egenkapital 31.12.2020	30 000	0	433 070	463 070

Note 8 - Aksjekapital og aksjonærinformasjon

Aksjekapitalen består av:

	Antall	Pålydende	Balanseført
Ordinære aksjer	300	100	30 000

Oversikt over aksjonærene i selskapet pr. 31.12:

	Ordinære aksjer	Eierandel	Stemmeandel
JAN HELGE ØSTLUND, styreleder	300	100 %	100 %

Note 9 - Hendelser etter balansedagen

12. mars 2020 ble det innført strenge tiltak knyttet til Covid-19 viruset i Norge, og det gav selskapet driftsmessige og økonomiske utfordringer i 2020. Selskapet er bevisst på å tilpasse seg forholdene. Selskapets gjeld er hovedsakelig til aksjonær og selskapet har minimale faste kostnader.

Utsiktene i markedet ser bedre ut fremover og styrets oppfatning er at fortsatt drift er tilstede. Regnskapet er derfor avlagt under forutsetning om fortsatt drift og styret bekrefter at denne forutsetning er tilstede.



TRACK CONSULTING AS

Noter til regnskapet for 2020



TRACK CONSULTING AS

Legally signed by
Jan Helge Østlund
10.08.2021

Resultatregnskap 00101-3112

	Note	2020	2019
Driftsinntekter			
Salgsinntekt		812 558	1 094 434
Driftskostnader			
Varekostnad		85 022	113 585
Lønnskostnad	3	599 259	837 791
Annen driftskostnad		76 839	98 777
Sum driftskostnader		761 120	1 050 153
Driftsresultat		51 438	44 281
Finansinntekter og finanskostnader			
Annen finansinntekt		4 162	3 449
Verdiendr. finansielle instrumenter, virkelig verdi		0	6 421
Annen finanskostnad		202	0
Netto finansposter		3 960	9 870
Ordinært resultat før skattekostnad		55 398	54 151
Skattekostnad på ordinært resultat	6	12 449	10 501
Årsresultat		42 949	43 650
Overføringer og disponeringer			
Overføringer annen egenkapital	7	42 949	43 650



TRACK CONSULTING AS

Legally signed by
Jan Helge Østlund
10.08.2021

Balanse pr. 31. desember

	Note	2020	2019
Omløpsmidler			
Varer	2	<u>23 718</u>	<u>0</u>
<i>Fordringer</i>			
Kundefordringer		6 425	0
Andre fordringer		<u>36 200</u>	<u>100 000</u>
Sum fordringer		<u>42 625</u>	<u>100 000</u>
<i>Investeringer</i>			
Markedsbaserte aksjer	5	<u>280 000</u>	<u>200 000</u>
Sum investeringer		<u>280 000</u>	<u>200 000</u>
Bankinnskudd, kontanter og lignende	4	<u>543 192</u>	<u>517 863</u>
Sum omløpsmidler		<u>889 535</u>	<u>817 863</u>
Sum eiendeler		<u>889 535</u>	<u>817 863</u>



TRACK CONSULTING AS

Legally signed by
Jan Helge Østlund
10.08.2021

Balanse pr. 31. desember

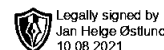
	Note	2020	2019
Egenkapital			
<i>Innskutt egenkapital</i>			
Aksjekapital	7, 8	30 000	30 000
Sum innskutt egenkapital		<u>30 000</u>	<u>30 000</u>
<i>Opptjent egenkapital</i>			
Annen egenkapital	7	433 070	390 121
Sum opptjent egenkapital		<u>433 070</u>	<u>390 121</u>
Sum egenkapital		<u>463 070</u>	<u>420 121</u>
Gjeld			
<i>Kortsiktig gjeld</i>			
Leverandørgjeld		12 492	6 000
Betalbar skatt	6	12 449	10 501
Skyldige offentlige avgifter	4	108 104	76 058
Annen kortsiktig gjeld	3	293 420	305 183
Sum kortsiktig gjeld		<u>426 465</u>	<u>397 742</u>
Sum gjeld		<u>426 465</u>	<u>397 742</u>
Sum egenkapital og gjeld		<u>889 535</u>	<u>817 863</u>

HØNEFOSS, 4. august 2021

JAN ØSTLUND
Styreleder/daglig leder



TRACK CONSULTING AS



Noter til regnskapet for 2020

Note 1 - Regnskapsprinsipper

Årsregnskapet er satt opp i samsvar med regnskapslovens bestemmelser og god regnskapsskikk for små foretak.

Salgsinntekter

Inntektsføring ved salg av varer skjer på leveringstidspunktet. Tjenester inntektsføres i takt med utførelsen.

Klassifisering og vurdering av balanseposter

Omløpsmidler og kortsiktig gjeld omfatter poster som forfaller til betaling innen ett år etter balansedagen, samt poster som knytter seg til varekretsløpet. Øvrige poster er klassifisert som anleggsmiddel/langsiktig gjeld.

Omløpsmidler vurderes til laveste av anskaffelseskost og virkelig verdi. Kortsiktig gjeld balanseføres til nominelt beløp på etableringstidspunktet.

Anleggsmidler vurderes til anskaffelseskost, men nedskrives til virkelig verdi ved verdifall som ikke forventes å være forbigående. Anleggsmidler med begrenset økonomisk levetid avskrives planmessig. Langsiktig gjeld balanseføres til nominelt beløp på etableringstidspunktet.

Fordringer

Kundefordringer og andre fordringer er oppført i balansen til pålydende etter fradrag for avsetning til forventet tap. Avsetning til tap gjøres på grunnlag av individuelle vurderinger av de enkelte fordringene. I tillegg gjøres det for øvrige kundefordringer en spesifisert avsetning for å dekke antatt tap.

Varebeholdninger

Lager av innkjøpte varer er verdsatt til laveste av anskaffelseskost og virkelig verdi. Anskaffelseskost vurderes etter FIFO- prinsippet. Egentilvirkede ferdigvarer og varer under tilvirkning er vurdert til full tilvirkningskost. Det foretas nedskrivning for påregnelig ukurans.

Kortsiktige plasseringer

Kortsiktige plasseringer (aksjer og andeler vurdert som omløpsmidler) vurderes til laveste av anskaffelseskost og virkelig verdi på balansedagen. Mottatt utbytte og andre utdelinger fra selskapene inntektsføres som annen finansinntekt.

Skatter

Skattekostnaden i resultatregnskapet omfatter både periodens betalbare skatt og endring i utsatt skatt. Eventuell utsatt skatt er beregnet med 22% på grunnlag av de midlertidige forskjeller som eksisterer mellom regnskapsmessige og skattemessige verdier, samt ligningsmessig underskudd til fremføring ved utgangen av regnskapsåret. Skatteøkende og skattereduserende midlertidige forskjeller som reverserer eller kan reversere i samme periode er utlignet og nettoført. Netto utsatt skattefordel balanseføres i den grad det er sannsynlig at denne kan bli nyttiggjort.

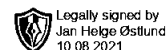
Note 2 - Varer

	2020	2019
Råvarer og innkjøpte halvfabrikater	23 718	0

Beholdningen består av bøker, verdsatt til kostpris.



TRACK CONSULTING AS



Noter til regnskapet for 2020

Note 3 - Lønnskostnader, antall ansatte og lån til ansatte

Lønnskostnader	2020	2019
Lønninger	525 780	731 520
Arbeidsgiveravgift	72 135	103 144
Andre ytelser	1 344	3 127
Sum	<u>599 259</u>	<u>837 791</u>

Selskapet har i regnskapsåret sysselsatt totalt 1 årsverk.

Selskapets eneste ansatte er eneaksjonær. Selskapet er derfor ikke pliktig til å opprette OTP- ordning.

Det er ikke utbetalt honorar til styret for 2020.

Selskapet har fravalgt revisor og har derfor ikke kostnader til revisor.

Aksjonær har tilgode kr. 21 389.- pr. 31.12.2020. Lånet er ikke renteberegnet for 2020.

	Lønn	Pensjonsutgifter	Andre godtgjørelser
Daglig leder	551 520	0	0

Note 4 - Bankinnskudd

	2020
Bundne skattetrekksmidler utgjør	44 002

Note 5 - Andeler i andre selskaper

Selskap	Anskaff.kost	Bokført verdi	Markedsverdi
DNB HEALTH CARE	25 000	25 000	29 289
DNB TEKNOLOGI	25 000	25 000	45 409
EIKA EGENKAPITALBEVIS	150 000	150 000	172 673
DNB TEKNOLOGI	80 000	80 000	80 000
Sum	<u>280 000</u>	<u>280 000</u>	<u>327 371</u>



TRACK CONSULTING AS

Legally signed by
Jan Helge Østlund
10.08.2021

Noter til regnskapet for 2020

Note 6 - Skatt

Årets skattekostnad fordeler seg på:	2020	2019
Betalbar skatt	12 449	10 501
Årets totale skattekostnad	12 449	10 501

Beregning av årets skattegrunnlag:	2020	2019
Ordinært resultat før skattekostnad	55 398	54 151
Permanente forskjeller	1 190	0
Verdiøkning finansielle instrumenter vurdert til virkelig verdi	0	-6 421
Årets skattegrunnlag	56 588	47 730
Betalbar skatt (22%) av årets skattegrunnlag	12 449	10 501

Note 7 - Egenkapital

	Aksjekapital	Overkurs	Annen egenkapital	Sum
Egenkapital 01.01.2020	30 000	0	390 121	420 121
Årsresultat	0	0	42 949	42 949
Egenkapital 31.12.2020	30 000	0	433 070	463 070

Note 8 - Aksjekapital og aksjonærinformasjon

Aksjekapitalen består av:

	Antall	Pålydende	Balanseført
Ordinære aksjer	300	100	30 000

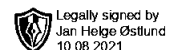
Oversikt over aksjonærene i selskapet pr. 31.12:

	Ordinære aksjer	Eierandel	Stemmeandel
JAN HELGE ØSTLUND, styreleder	300	100 %	100 %

Note 9 - Hendelser etter balansedagen

12. mars 2020 ble det innført strenge tiltak knyttet til Covid-19 viruset i Norge, og det gav selskapet driftsmessige og økonomiske utfordringer i 2020. Selskapet er bevisst på å tilpasse seg forholdene. Selskapets gjeld er hovedsakelig til akjsjonær og selskapet har minimale faste kostnader.

Utsiktene i markedet ser bedre ut fremover og styrets oppfatning er at fortsatt drift er tilstede. Regnskapet er derfor avlagt under forutsetning om fortsatt drift og styret bekrefter at denne forutsetning er tilstede.



4. august 2021 ble det avholdt ordinær generalforsamling i

TRACK CONSULTING AS

Tilstede var:

Jan Helge Østlund 300 aksjer

som er hele aksjekapitalen. Man vedtok lovlig innkalling.

Sakslisten var følgende:

1. Regnskap for 2020.

Regnskapet for 2020 ble gjennomgått og godkjent.

2. Behandling av årsresultat.

Generalforsamlingen vedtok at årets resultat behandles som følger

tIL annen egenkapital 42 949

Disponert 42 949

Alle vedtak var enstemmige.

Jan Helge Østlund