



ÅRSREGNSKAPET FOR REGNSKAPSÅRET 2023 - GENERELL INFORMASJON

Enheten

Organisasjonsnummer: 991 545 948
Organisasjonsform: Aksjeselskap
Foretaksnavn: FAGRE STRYN BENSINSTASJON AS
Forretningsadresse: Bruagrenda 2
6783 STRYN

Regnskapsår

Årsregnskapets periode: 01.01.2023 - 31.12.2023

Konsern

Morselskap i konsern: Nei

Regnskapsregler

Regler for små foretak benyttet: Ja
Benyttet ved utarbeidelsen av årsregnskapet til selskapet: Regnskapslovens alminnelige regler

Årsregnskapet fastsatt av kompetent organ

Bekreftet av representant for selskapet: Peter Piel
Dato for fastsettelse av årsregnskapet: 27.06.2024

Grunnlag for avgivelse

År 2023: Årsregnskapet er elektronisk innlevert
År 2022: Tall er hentet fra elektronisk innlevert årsregnskap fra 2023

Det er ikke krav til at årsregnskapet m.v. som sendes til Regnskapsregisteret er undertegnet. Kontrollen på at dette er utført ligger hos revisor/enhetens øverste organ. Sikkerheten ivaretas ved at innsender har rolle/rettighet for innsending av årsregnskapet via Altinn, og ved at det bekreftes at årsregnskapet er fastsatt av kompetent organ.

Brønnøysundregistrene, 26.07.2025



Resultatregnskap

Beløp i: NOK	Note	2023	2022
RESULTATREGNSKAP			
Inntekter			
Salgsinntekt		15 148 493	12 639 170
Annen driftsinntekt		779 938	687 777
Sum inntekter		15 928 431	13 326 948
Kostnader			
Varekostnad		4 726 786	4 362 431
Lønnskostnad	1	5 757 312	4 629 096
Avskrivning	2	1 496 857	826 938
Nedskrivning av varige driftsmidler og immaterielle eiendeler	2		
Annen driftskostnad	1	4 337 196	3 481 480
Sum kostnader		16 318 151	13 299 944
Driftsresultat		-389 719	27 003
Finansinntekter og finanskostnader			
Annen renteinntekt	3	512	333
Annen finansinntekt	3	3 481	8 868
Sum finansinntekter		3 993	9 201
Annen rentekostnad	3	14 130	6 000
Annen finanskostnad	3	429 236	157 147
Sum finanskostnader		443 366	163 147
Netto finans		-439 373	-153 946
Ordinært resultat før skattekostnad		-829 092	-126 943
Skattekostnad på resultat	4	-163 214	-127 812
Ordinært resultat etter skattekostnad		-665 878	869
Årsresultat	5	-665 878	869
Årsresultat etter minoritetsinteresser		-665 878	869
Totalresultat		-665 878	869



Resultatregnskap

Beløp i: NOK	Note	2023	2022
Overføringer og disponeringer			
Avsatt til annen egenkapital		-665 878	869
Sum overføringer og disponeringer		-665 878	869



Balanse

Beløp i: NOK	Note	2023	2022
BALANSE - EIENDELER			
Anleggsmidler			
Immaterielle eiendeler			
Forskning, utvikling, konsesjoner, goodwill o.l.	2		
Utsatt skattefordel	4	61 279	
Sum immaterielle eiendeler		61 279	
Varige driftsmidler			
Tomter, bygninger og annen fast eiendom	2, 6	1 631 427	1 813 527
Maskiner og anlegg	2	4 313 332	3 909 922
Skip, rigger, fly o.l.	2		
Driftsløsøre, inventar, verktøy, kontormaskiner o.l.	2, 6	853 177	784 797
Sum varige driftsmidler		6 797 936	6 508 246
Finansielle anleggsmidler			
Lån til foretak i samme konsern	10		
Investeringer i aksjer og andeler		1 000	1 000
Obligasjoner og andre fordringer		65 000	65 000
Sum finansielle anleggsmidler		66 000	66 000
Sum anleggsmidler		6 925 215	6 574 246
Omløpsmidler			
Varer			
Sum varer	6	783 874	539 859
Fordringer			
Kundefordringer	6	1 014 625	251 868
Andre kortsiktige fordringer		184 189	139 351
Konsernfordringer		1 044 302	427 030
Sum fordringer		2 243 116	818 249
Bankinnskudd, kontanter og lignende			
Bankinnskudd, kontanter o.l.	7	630 842	1 239 406
Sum bankinnskudd, kontanter og lignende		630 842	1 239 406



Balanse

Beløp i: NOK	Note	2023	2022
Sum omløpsmidler		3 657 832	2 597 514
SUM EIENDELER		10 583 047	9 171 760
BALANSE - EGENKAPITAL OG GJELD			
Egenkapital			
Innskutt egenkapital			
Aksjekapital (830 aksjer á kr 1 000)	5, 8	830 000	830 000
Annen innskutt egenkapital	5	814 555	333 083
Sum innskutt egenkapital		1 644 555	1 163 083
Opptjent egenkapital			
Fond for vurderingsforskjeller	5		
Annen egenkapital	5	308 222	974 101
Udekket tap	5		
Sum opptjent egenkapital		308 222	974 101
Sum egenkapital		1 952 777	2 137 184
Gjeld			
Langsiktig gjeld			
Utsatt skatt	4		-33 865
Sum avsetninger for forpliktelser			-33 865
Annen langsiktig gjeld			
Gjeld til kredittinstitusjoner	6, 9	6 080 557	5 496 629
Øvrig langsiktig gjeld	10		
Sum annen langsiktig gjeld		6 080 557	5 496 629
Sum langsiktig gjeld		6 080 557	5 462 764
Kortsiktig gjeld			
Gjeld til kredittinstitusjoner	6		
Leverandørgjeld	10	864 603	571 760
Betalbar skatt	4		
Skyldige offentlige avgifter	7	509 736	346 415
Annen kortsiktig gjeld		1 175 374	653 638



Balanse

Beløp i: NOK	Note	2023	2022
Sum kortsiktig gjeld		2 549 713	1 571 813
Sum gjeld		8 630 270	7 034 577
SUM EGENKAPITAL OG GJELD		10 583 047	9 171 760



Brønnøysundregistrene

ÅRSREGNSKAP FOR REGNSKAPSÅRET 2023 - GENERELL INFORMASJON

Journalnummer: 2024 575673

Enheten

Organisasjonsnummer: 991 545 948
Organisasjonsform: Aksjeselskap
Foretaksnavn: FAGRE STRYN BENSINSTASJON AS
Forretningsadresse: Bruagrenda 2
6783 STRYN

Regnskapsår

Årsregnskapets periode: 01.01.2023 - 31.12.2023

Konsern

Morselskap i konsern: Nei

Regnskapsregler

Regler for små foretak benyttet: Ja
Benyttet ved utarbeidelsen av
årsregnskapet til selskapet: Regnskapslovens alminnelige regler

Årsregnskapet fastsatt av kompetent organ

Bekreftet av representant for selskapet: Peter Piel
Dato for fastsettelse av årsregnskapet: 27.06.2024

Grunnlag for avgivelse

År 2023: Årsregnskap er elektronisk innlevert.
År 2022: Tall er hentet fra elektronisk innlevert årsregnskap fra 2023.

Det er ikke krav til at årsregnskapet m.v. som sendes til Regnskapsregisteret er undertegnet. Kontrollen på at dette er utført ligger hos revisor/enhetens øverste organ. Sikkerheten ivaretas ved at innsender har rolle/rettighet for innsending av årsregnskapet via Altinn, og ved at det bekreftes at årsregnskapet er fastsatt av kompetent organ.

Brønnøysundregistrene, 04.07.2024



Organisasjonsnr: 991 545 948
FAGRE STRYN BENSINSTASJON AS

RESULTATREGNSKAP

Beløp i: NOK	Note	2023	2022
RESULTATREGNSKAP			
Inntekter			
Salgsinntekt		15 148 493	12 639 170
Annen driftsinntekt		779 938	687 777
Sum inntekter		15 928 431	13 326 948
Kostnader			
Varekostnad		4 726 786	4 362 431
Lønnskostnad	1	5 757 312	4 629 096
Avskrivning	2	1 496 857	826 938
Nedskrivning av varige driftsmidler og immaterielle eiendeler	2		
Annen driftskostnad	1	4 337 196	3 481 480
Sum kostnader		16 318 151	13 299 944
Driftsresultat		-389 719	27 003
Finansinntekter og finanskostnader			
Annen renteinntekt	3	512	333
Annen finansinntekt	3	3 481	8 868
Sum finansinntekter		3 993	9 201
Annen rentekostnad	3	14 130	6 000
Annen finanskostnad	3	429 236	157 147
Sum finanskostnader		443 366	163 147
Netto finans		-439 373	-153 946
Ordinært resultat før skattekostnad			
Skattekostnad på resultat	4	-829 092	-126 943
Ordinært resultat etter skattekostnad		-163 214	-127 812
Årsresultat	5	-665 878	869
Årsresultat etter minoritetsinteresser		-665 878	869
Totalresultat		-665 878	869
Overføringer og disponeringer			
Avsatt til annen egenkapital		-665 878	869
Sum overføringer og disponeringer		-665 878	869





Organisasjonsnr: 991 545 948
FAGRE STRYN BENSINSTASJON AS

BALANSE

Beløp i: NOK	Note	2023	2022
BALANSE - EIENDELER			
Anleggsmidler			
Immaterielle eiendeler			
Forskning, utvikling, konsesjoner, goodwill o.l.	2		
Utsatt skattefordel	4	61 279	
Sum immaterielle eiendeler		61 279	
Varige driftsmidler			
Tomter, bygninger og annen fast eiendom	2, 6	1 631 427	1 813 527
Maskiner og anlegg	2	4 313 332	3 909 922
Skip, rigger, fly o.l.	2		
Driftsløsøre, inventar, verktøy, kontormaskiner o.l.	2, 6	853 177	784 797
Sum varige driftsmidler		6 797 936	6 508 246
Finansielle anleggsmidler			
Lån til foretak i samme konsern	10		
Investeringer i aksjer og andeler		1 000	1 000
Obligasjoner og andre fordringer		65 000	65 000
Sum finansielle anleggsmidler		66 000	66 000
Sum anleggsmidler		6 925 215	6 574 246
Omløpsmidler			
Varer			
Sum varer	6	783 874	539 859
Fordringer			
Kundefordringer	6	1 014 625	251 868
Andre kortsiktige fordringer		184 189	139 351
Konsernfordringer		1 044 302	427 030
Sum fordringer		2 243 116	818 249
Bankinnskudd, kontanter og lignende			
Bankinnskudd, kontanter o.l.	7	630 842	1 239 406
Sum bankinnskudd, kontanter og lignende		630 842	1 239 406
Sum omløpsmidler		3 657 832	2 597 514



SUM EIENDELER		10 583 047	9 171 760
BALANSE - EGENKAPITAL OG GJELD			
Egenkapital			
Innskutt egenkapital			
Aksjekapital (830 aksjer á kr 1 000)	5, 8	830 000	830 000
Annen innskutt egenkapital	5	814 555	333 083
Sum innskutt egenkapital		1 644 555	1 163 083
Opptjent egenkapital			
Fond for vurderingsforskjeller	5		
Annen egenkapital	5	308 222	974 101
Udekket tap	5		
Sum opptjent egenkapital		308 222	974 101
Sum egenkapital		1 952 777	2 137 184
Gjeld			
Langsiktig gjeld			
Utsatt skatt	4		-33 865
Sum avsetninger for forpliktelser			-33 865
Annen langsiktig gjeld			
Gjeld til kredittinstitusjoner	6, 9	6 080 557	5 496 629
Øvrig langsiktig gjeld	10		
Sum annen langsiktig gjeld		6 080 557	5 496 629
Sum langsiktig gjeld		6 080 557	5 462 764
Kortsiktig gjeld			
Gjeld til kredittinstitusjoner	6		
Leverandørgjeld	10	864 603	571 760
Betalbar skatt	4		
Skyldige offentlige avgifter	7	509 736	346 415
Annen kortsiktig gjeld		1 175 374	653 638
Sum kortsiktig gjeld		2 549 713	1 571 813
Sum gjeld		8 630 270	7 034 577
SUM EGENKAPITAL OG GJELD		10 583 047	9 171 760



Organisasjonsnr: 991 545 948
FAGRE STRYN BENSINSTASJON AS

NOTEOPPLYSNINGER - SELSKAP - alle poster oppgitt i hele tall

Note

Antall årsverk i regnskapsåret
11.00

<u>Sum</u>	<u>Beløp</u>
<u>Balanseført verdi 31.12.</u>	<u>Varige driftsmidler Immaterielle eiend.</u>

Konsernregnskap

Morselskapet sitt navn

Forretningskontor for morselskapet

Begrunnelse for at datterselskap er utelatt fra konsolideringen

<u>Samlet beløp - tilknyttet selskap</u>	<u>Årets</u>	<u>Fjorårets</u>
--	--------------	------------------

<u>Samlet beløp - foretak i samme konsern</u>	<u>Årets</u>	<u>Fjorårets</u>
---	--------------	------------------

<u>Samlet beløp - foretak i samme konsern</u>	<u>Årets</u>	<u>Fjorårets</u>
---	--------------	------------------

<u>Samlet beløp - felles kontrollert virksomhet</u>	<u>Årets</u>	<u>Fjorårets</u>
---	--------------	------------------

<u>Pantstillelse</u>	<u>Beløp</u>
----------------------	--------------

<u>Beholdning av egne aksjer</u>	<u>Antall</u>	<u>Pålydende</u>	<u>Andel av aksjek.</u>
----------------------------------	---------------	------------------	-------------------------



Til generalforsamlingen i Fagre Stryn Bensinstasjon AS

Uavhengig revisors beretning

Konklusjon

Vi har revidert årsregnskapet for Fagre Stryn Bensinstasjon AS som består av balanse per 31. desember 2023, resultatregnskap for regnskapsåret avsluttet per denne datoen og noter til årsregnskapet, herunder et sammendrag av viktige regnskapsprinsipper.

Etter vår mening oppfyller årsregnskapet gjeldende lovkrav, og gir årsregnskapet et rettviseende bilde av selskapets finansielle stilling per 31. desember 2023, og av dets resultater for regnskapsåret avsluttet per denne datoen i samsvar med regnskapslovens regler og god regnskapsskikk i Norge.

Grunnlag for konklusjonen

Vi har gjennomført revisjonen i samsvar med International Standards on Auditing (ISA-ene). Våre oppgaver og plikter i henhold til disse standardene er beskrevet nedenfor under *Revisors oppgaver og plikter ved revisjonen av årsregnskapet*. Vi er uavhengige av selskapet i samsvar med kravene i relevante lover og forskrifter i Norge og International Code of Ethics for Professional Accountants (inkludert internasjonale uavhengighetsstandarder) utstedt av International Ethics Standards Board for Accountants (IESBA-reglene), og vi har overholdt våre øvrige etiske forpliktelser i samsvar med disse kravene. Innhentet revisjonsbevis er etter vår vurdering tilstrekkelig og hensiktsmessig som grunnlag for vår konklusjon.

Styrets og daglig leders ansvar for årsregnskapet

Styret og daglig leder (ledelsen) er ansvarlige for å utarbeide årsregnskapet og for at det gir et rettviseende bilde i samsvar med regnskapslovens regler og god regnskapsskikk i Norge. Ledelsen er også ansvarlig for slik internkontroll som den finner nødvendig for å kunne utarbeide et årsregnskap som ikke inneholder vesentlig feilinformasjon, verken som følge av misligheter eller utilsiktede feil.

Ved utarbeidelsen av årsregnskapet må ledelsen ta standpunkt til selskapets evne til fortsatt drift og opplyse om forhold av betydning for fortsatt drift. Forutsetningen om fortsatt drift skal legges til grunn for årsregnskapet så lenge det ikke er sannsynlig at virksomheten vil bli avvirket.

Revisors oppgaver og plikter ved revisjonen av årsregnskapet

Vårt mål er å oppnå betryggende sikkerhet for at årsregnskapet som helhet ikke inneholder vesentlig feilinformasjon, verken som følge av misligheter eller utilsiktede feil, og å avgi en revisjonsberetning som inneholder vår konklusjon. Betryggende sikkerhet er en høy grad av sikkerhet, men ingen garanti for at en revisjon utført i samsvar med ISA-ene, alltid vil avdekke vesentlig feilinformasjon. Feilinformasjon kan oppstå som følge av misligheter eller utilsiktede feil. Feilinformasjon er å anse som vesentlig dersom den enkeltvis eller samlet med rimelighet kan forventes å påvirke de økonomiske beslutningene som brukerne foretar på grunnlag av årsregnskapet. For videre beskrivelse av revisors oppgaver og plikter vises det til: <https://revisorforeningen.no/revisjonsberetninger>

Stryn, 27. juni 2024

PricewaterhouseCoopers AS

Jan Flølo
Statsautorisert revisor
(elektronisk signert)

PricewaterhouseCoopers AS, Tonningsgata 14, 6783 Stryn
T: 02316, org. no.: 987 009 713 MVA, www.pwc.no
Statsautoriserte revisorer, medlemmer av Den norske Revisorforening og autorisert regnskapsførerselskap



 Securely signed with Brevio

Revisjonsberetning Fagre Stryn bensinstasjon

Signers:

Name	Method	Date
Flølo, Jan	BANKID	2024-06-27 08:57

This document package contains:

- Closing page (this page)
- The original document(s)
- The electronic signatures. These are not visible in the document, but are electronically integrated.



This file is sealed with a digital signature.
The seal is a guarantee for the authenticity
of the document.



Årsregnskap 2023

Fagre Stryn
Bensinstasjon AS

Org.nr.:991 545 948



Fagre Stryn Bensinstasjon AS
RESULTATREGNSKAP 1.1. - 31.12.

	Note	2023	2022
Salgsinntekt		15 148 493	12 639 170
Annen driftsinntekt		779 938	687 777
Sum driftsinntekt		15 928 431	13 326 948
Varekostnad	1	4 726 786	4 362 431
Lønnskostnad	2	5 757 312	4 629 096
Avskrivning	1	1 496 857	826 938
Annen driftskostnad		4 337 196	3 481 480
Sum driftskostnad		16 318 151	13 299 944
		-389 719	27 003
Driftsresultat			
Annen renteinntekt	3	512	333
Annen finansinntekt	3	3 481	8 868
Annen rentekostnad	3	-14 130	-6 000
Annen finanskostnad	3	-429 236	-157 147
		-829 092	-126 943
Ordinært resultat før skattekostnad			
Skattekostnad på resultat	4	-163 214	-127 812
		-665 878	869
Resultat			
Årsresultat	5	-665 878	869
Disponering (dekning) av årsresultatet		-665 878	869
Avsatt til annen egenkapital		-665 878	869
Sum disponert (dekket)			



Fagre Stryn Bensinstasjon AS
BALANSE PR. 1.1. - 31.12.

	Note	2023	2022
EIENDELER			
Anleggsmidler			
Utsatt skattefordel	4	61 279	0
Sum immaterielle eiendeler		61 279	0
Varige driftsmidler			
Tomter, bygninger og annen fast eiendom	2, 6	1 631 427	1 813 527
Maskiner og anlegg	2	4 313 332	3 909 922
Driftsøysøre, inventar, verktøy, kontormaskiner o.l.	2, 6	853 177	784 797
Sum varige driftsmidler		6 797 936	6 508 246
Finansielle anleggsmidler			
Investeringer i aksjer og andeler		1 000	1 000
Obligasjoner og andre fordringer		65 000	65 000
Sum finansielle anleggsmidler		66 000	66 000
Sum anleggsmidler		6 925 215	6 574 246
Omløpsmidler			
Varer	6	783 874	539 859
Fordringer			
Kundefordringer	6	1 014 625	251 868
Andre kortsiktige fordringer		184 189	139 351
Kortsiktig fordring konsern		1 044 302	427 030
Sum fordringer		2 243 116	818 249
Bankinnskudd, kontanter o.l.	7	630 842	1 239 406
Sum omløpsmidler		3 657 832	2 597 514
SUM EIENDELER		10 583 047	9 171 760




Fagre Stryn Bensinstasjon AS
BALANSE PR. 1.1. - 31.12.

	Note	2023	2022
EGENKAPITAL OG GJELD			
EGENKAPITAL			
Innskutt egenkapital			
Aksjekapital (830 aksjer á kr 1 000)	5, 8	830 000	830 000
Annen innskutt egenkapital	5	814 555	333 083
Sum innskutt egenkapital		1 644 555	1 163 083
Opptjent egenkapital			
Annen egenkapital	5	308 222	974 101
Sum opptjent egenkapital		308 222	974 101
Sum egenkapital		1 952 777	2 137 184
GJELD			
Utsatt skatt			
Utsatt skatt	4	0	-33 865
Sum avsetning for forpliktelser		0	-33 865
Annen langsiktig gjeld			
Gjeld til kredittinstitusjoner	6, 9	6 080 557	5 496 629
Sum annen langsiktig gjeld		6 080 557	5 496 629
Kortsiktig gjeld			
Leverandørgjeld	10	864 603	571 760
Skyldige offentlige avgifter	7	509 736	346 415
Annen kortsiktig gjeld		1 175 374	653 638
Sum kortsiktig gjeld		2 549 713	1 571 813
Sum gjeld		8 630 270	7 034 577
SUM EGENKAPITAL OG GJELD		10 583 047	9 171 760




Fagre Stryn Bensinstasjon AS
BALANSE PR. 1.1. - 31.12.


Stårheim, 27.06.2024
Styret i Fagre Stryn Bensinstasjon AS


Georg Piel
Styremedlem


Arnliot Haavik
Styremedlem


Bernhard Wilhelm Piel
styreleder


Anne-Margrethe Piel Løvlid
styremedlem


Peter Piel
styremedlem/daglig leder



Regnskapsprinsipper

Årsregnskapet er satt opp i samsvar med regnskapsloven og NRS 8 - God regnskapsskikk for små foretak.

Skatt

Skattekostnaden i resultatregnskapet omfatter både periodens betalbare skatt og endring i utsatt skatt. Utsatt skatt er beregnet med 22% på grunnlag av de midlertidige forskjeller som eksisterer mellom regnskapsmessige og skattemessige verdier, samt ligningsmessig underskudd til fremføring ved utgangen av regnskapsåret. Skatteøkende og skattereduserende midlertidige forskjeller som reverserer eller kan reverseres i samme periode er utlignet og nettoført.

Klassifisering og vurdering av balanseposter

Eiendeler bestemt til varig eie eller bruk er klassifisert som anleggsmidler. Eiendeler som er knyttet til varekretsløpet er klassifisert som omløpsmidler. Fordringer klassifiseres som omløpsmidler hvis de skal tilbakebetales i løpet av ett år. For gjeld er analoge kriterier lagt til grunn. Første års avdrag på langsiktige fordringer og langsiktig gjeld klassifiseres likevel ikke som omløpsmiddel og kortsiktig gjeld.

Varige driftsmidler

Tomter avskrives ikke. Varige driftsmidler balanseføres og avskrives lineært over driftsmidlenes forventede levetid dersom de har antatt levetid over 3 år og har en kostpris som overstiger kr 15 000. Vedlikehold av driftsmidler kostnadsføres løpende. Påkostninger eller forbedringer tillegges driftsmidlets kostpris og avskrives i takt med driftsmidlet. Skillet mellom vedlikehold og påkostning/forbedring regnes i forhold til driftsmidlets stand ved kjøp av driftsmidlet. Utgifter til leie av driftsmidler kostnadsføres. Forskuddsbetalinger balanseføres som forskuddsbetalt kostnad, og fordeles over leieperioden.

Varer

Varer er vurdert til det laveste av anskaffelseskost og netto salgsverdi.

Fordringer

Kundefordringer og andre fordringer oppføres til pålydende etter fradrag for avsetning til forventet tap. Avsetning til tap gjøres på grunnlag av en individuell vurdering av de enkelte fordringene.



Note 1 Lønnskostnader, antall ansatte, godtgjørelser, lån til ansatte mm.

Lønnskostnader	2023	2022
Lønninger	5 056 366	4 029 655
Arbeidsgiveravgift	551 323	463 462
Pensjonskostnader	107 628	82 812
Andre ytelser	41 994	53 166
Sum	5 757 312	4 629 097
Sysselsatte årsverk	11,0	10,0

Selskapets pensjonsordninger tilfredsstiller kravene i lov om obligatorisk tjenestepensjon

Det er ikke inngått spesielle avtaler om bonus, overskuddsdeling, opsjoner eller lignende for daglig leder eller styrets leder. Det er ikke gitt lån/sikkerhetsstillelse til daglig leder, styrets leder eller andre nærstående parter.

Note 2 Varige driftsmidler og immaterielle eiendeler

	Bygninger og tomter	Driftsløsøre og inventar	Maskiner og anlegg	Totalt
Anskaffelseskost 01.01.2023	4 354 666	1 738 275	4 300 322	10 393 263
Tilgang		392 082	1 394 465	1 786 547
Avgang				0
Anskaffelseskost 31.12.2023	4 354 666	2 130 357	5 694 787	12 179 810
Akkumulerte avskrivninger	2 723 239	1 207 335	1 432 100	5 362 674
Akkumulerte nedskrivninger		19 200		19 200
Bokført verdi 31.12.2023	1 631 427	903 822	4 262 680	6 797 936
Årets avskrivninger	182 100	273 057	1 041 700	1 496 857
Forventet økonomisk levetid	0-20 år	6-10 år	5-10 år	0-20 år
Avskrivningsplan	Lineær	Lineær	Lineær	Lineær



Note 3 Finansinntekter og finanskostnader

Finansinntekter	2023	2022
Annen renteinntekt	3 993	9 201
Sum finansinntekter	3 993	9 201
Finanskostnader	2023	2022
Annen rentekostnad	443 366	163 147
Sum finanskostnader	443 366	163 147

Note 4 Skatt

Skatteeffekten av midlertidige forskjeller og underskudd til fremføring som har gitt opphav til utsatt skatt og utsatte skattefordeler, spesifisert på typer av midlertidige forskjeller:

	2023	2022	Endring
Varige driftsmidler	-262 834	-93 403	169 431
Varebeholdning	-14 284	-10 530	3 754
Fordringer	-50 000	-50 000	0
Sum	-327 119	-153 933	173 186
Grunnlag for beregning av utsatt skatt	-327 119	-153 933	173 186

Skattepliktig inntekt:

Ordinært resultat før skatt	-829 092	-126 943
Permanente forskjeller	87 212	85 335
Endring i midlertidige forskjeller	173 186	-385 422
Mottatt konsernbidrag	617 272	427 030
Skattepliktig inntekt	48 577	0

Årets skattekostnad

	2023	2022
Resultatført skatt på ordinært resultat:		
Betalbar skatt	0	0
Endring i utsatt skattefordel	-163 214	-127 812
Skattekostnad ordinært resultat	-163 214	-127 812

Betalbar skatt i balansen:

Betalbar skatt på årets resultat	-135 800	-93 947
Betalbar skatt på mottatt konsernbidrag	135 800	93 947
Sum betalbar skatt i balansen	0	0

Note 5 Egenkapital

	Aksjekapital	Annen innskutt egenkapital	Annen egenkapital	Sum egenkapital
Egenkapital 01.01.2023	830 000	333 083	974 101	2 137 184
Årets resultat	0	0	-665 878	-665 878
Mottatt konsernbidrag	0	481 472	0	481 472
Egenkapital 31.12.2023	830 000	814 555	308 222	1 952 777



Note 6 Pantstillelser og garantier m.v.

	2023	2022
Gjeld som er sikret ved pant o.l		
Gjeld til kredittinstitusjoner	6 080 557	5 496 629
Sum	6 080 557	5 496 629

Balanseført verdi av eiendeler pantsatt for egen gjeld

Tomter, bygninger	1 631 427	1 813 527
Driftsløsøre, inventar o.l.	853 177	784 797
Varer	783 874	539 859
Kundefordringer	1 014 625	251 868
Sum	4 283 103	3 390 051

Selskapet har stilt garanti for kr 254 000.

Note 7 Bundne midler

	2023	2022
Herav bundne bankinnskudd	95 319	122 717

Note 8 Aksjekapital og aksjonærinformasjon

Aksjekapitalen på kr. 830 000 består av 830 aksjer à kr. 1 000.

Stårheim Bensinstasjon AS eier samtlige aksjer.

Note 9 Fordringer og gjeld

	2023	2022
Fordringer med forfall senere enn ett år	65 000	65 000
Langsiktig gjeld med forfall senere enn 5 år	588 764	0



Note 10 Mellomværende med selskap i samme konsern m.v.

	Kundefordringer		Andre fordringer	
	2023	2022	2023	2022
Foretak i samme konsern	0	0	1 044 302	427 030
Sum	0	0	1 044 302	427 030

	Kortsiktig gjeld inklusiv leverandørgjeld		Øvrig gjeld	
	2023	2022	2023	2022
Foretak i samme konsern	146 981	0	0	0
Sum	146 981	0	0	0