



ÅRSREGNSKAPET FOR REGNSKAPSÅRET 2021 - GENERELL INFORMASJON

Enheten

Organisasjonsnummer: 820 558 642
Organisasjonsform: Aksjeselskap
Foretaksnavn: CHEM TANK INVEST AS
Forretningsadresse: Kalfarveien 57A
5022 BERGEN

Regnskapsår

Årsregnskapets periode: 01.01.2021 - 31.12.2021

Konsern

Morselskap i konsern: Nei

Regnskapsregler

Regler for små foretak benyttet: Ja
Benyttet ved utarbeidelsen av årsregnskapet til selskapet: Regnskapslovens alminnelige regler

Årsregnskapet fastsatt av kompetent organ

Bekreftet av representant for selskapet: Frank-Petter Kval
Dato for fastsettelse av årsregnskapet: 06.04.2022

Grunnlag for avgivelse

År 2021: Årsregnskapet er elektronisk innlevert
År 2020: Tall er hentet fra elektronisk innlevert årsregnskap fra 2021

Det er ikke krav til at årsregnskapet m.v. som sendes til Regnskapsregisteret er undertegnet. Kontrollen på at dette er utført ligger hos revisor/enhetens øverste organ. Sikkerheten ivaretas ved at innsender har rolle/rettighet for innsending av årsregnskapet via Altinn, og ved at det bekreftes at årsregnskapet er fastsatt av kompetent organ.

Brønnøysundregistrene, 05.08.2023



Resultatregnskap

Beløp i: USD	Note	2021	2020
RESULTATREGNSKAP			
Inntekter			
Salgsinntekt	8	4 236 172	4 822 093
Sum inntekter		4 236 172	4 822 093
Kostnader			
Driftskostnader skip		2 412 802	2 457 557
Lønnskostnad	5	7 322	6 691
Avskrivning av driftsmidler	1	999 000	1 024 857
Annen driftskostnad		98 328	90 155
Sum kostnader		3 517 452	3 579 260
Driftsresultat		718 720	1 242 833
Finansinntekter og finanskostnader			
Annen renteinntekt		384	17 291
Annen finansinntekt		936	682
Valutagevinst/(tap)		-5 476	423
Sum finansinntekter		-4 156	18 396
Annen rentekostnad	4	223 496	296 392
Annen finanskostnad		28 699	37 432
Sum finanskostnader		252 195	333 824
Netto finans		-256 351	-315 428
Ordinært resultat før skattekostnad		462 369	927 405
Skattekostnad på ordinært resultat	6		
Ordinært resultat etter skattekostnad		462 369	927 405
Årsresultat		462 369	927 405
Årsresultat etter minoritetsinteresser		462 369	927 405
Totalresultat		462 369	927 405



Resultatregnskap

Beløp i: USD	Note	2021	2020
Overføringer og disponeringer			
Avsatt til annen egenkapital		462 369	927 405
Sum overføringer og disponeringer		462 369	927 405



Balanse

Beløp i: USD	Note	2021	2020
BALANSE - EIENDELER			
Anleggsmidler			
Immaterielle eiendeler			
Varige driftsmidler			
Skip og aktivert dokking	1	13 933 038	13 661 157
Sum varige driftsmidler		13 933 038	13 661 157
Finansielle anleggsmidler			
Andre langsiktige fordringer	8	300 000	300 000
Sum finansielle anleggsmidler		300 000	300 000
Sum anleggsmidler		14 233 038	13 961 157
Omløpsmidler			
Varer			
Fordringer			
Kundefordringer	8	738 230	442 903
Forskuddsbetalte kostnader		62 377	58 560
Sum fordringer		800 607	501 463
Bankinnskudd, kontanter og lignende			
Bankinnskudd, kontanter o.l.		823 662	2 127 833
Sum bankinnskudd, kontanter og lignende		823 662	2 127 833
Sum omløpsmidler		1 624 269	2 629 296
SUM EIENDELER		15 857 307	16 590 453
BALANSE - EGENKAPITAL OG GJELD			
Egenkapital			
Innskutt egenkapital			
Aksjekapital	2	119 108	119 108



Balanse

Beløp i: USD	Note	2021	2020
Overkurs	3	8 529 642	8 828 842
Sum innskutt egenkapital		8 648 750	8 947 950
Opptjent egenkapital			
Annen egenkapital	3	1 430 468	968 097
Sum opptjent egenkapital		1 430 468	968 097
Sum egenkapital		10 079 218	9 916 047
Gjeld			
Langsiktig gjeld			
Annen langsiktig gjeld			
Gjeld til kredittinstitusjoner	4	5 672 720	6 523 095
Sum annen langsiktig gjeld		5 672 720	6 523 095
Sum langsiktig gjeld		5 672 720	6 523 095
Kortsiktig gjeld			
Leverandørgjeld		-4 176	35 477
Annen kortsiktig gjeld		109 545	115 834
Sum kortsiktig gjeld		105 369	151 311
Sum gjeld		5 778 089	6 674 406
SUM EGENKAPITAL OG GJELD		15 857 307	16 590 453



Brønnøysundregistrene

ÅRSREGNSKAP FOR REGNSKAPSÅRET 2021 - GENERELL INFORMASJON

Journalnummer: 2022 397865

Enheten

Organisasjonsnummer: 820 558 642
Organisasjonsform: Aksjeselskap
Foretaksnavn: CHEM TANK INVEST AS
Forretningsadresse: Kalfarveien 57A
5022 BERGEN

Regnskapsår

Årsregnskapets periode: 01.01.2021 - 31.12.2021

Konsern

Morselskap i konsern: Nei

Regnskapsregler

Regler for små foretak benyttet: Ja
Benyttet ved utarbeidelsen av
årsregnskapet til selskapet: Regnskapslovens alminnelige regler

Årsregnskapet fastsatt av kompetent organ

Bekreftet av representant for selskapet: Frank-Petter Kval
Dato for fastsettelse av årsregnskapet: 06.04.2022

Grunnlag for avgivelse

År 2021: Årsregnskap er elektronisk innlevert.
År 2020: Tall er hentet fra elektronisk innlevert årsregnskap fra 2021.

Det er ikke krav til at årsregnskapet m.v. som sendes til Regnskapsregisteret er undertegnet. Kontrollen på at dette er utført ligger hos revisor/enhetens øverste organ. Sikkerheten ivaretas ved at innsender har rolle/rettighet for innsending av årsregnskapet via Altinn, og ved at det bekreftes at årsregnskapet er fastsatt av kompetent organ.

Brønnøysundregistrene, 13.06.2022



Organisasjonsnr: 820 558 642
CHEM TANK INVEST AS

RESULTATREGNSKAP

Beløp i: USD	Note	2021	2020
RESULTATREGNSKAP			
Inntekter			
Salgsinntekt	8	4 236 172	4 822 093
Sum inntekter		4 236 172	4 822 093
Kostnader			
Driftskostnader skip		2 412 802	2 457 557
Lønnskostnad	5	7 322	6 691
Avskrivning av driftsmidler 1		999 000	1 024 857
Annen driftskostnad		98 328	90 155
Sum kostnader		3 517 452	3 579 260
Driftsresultat		718 720	1 242 833
Finansinntekter og finanskostnader			
Annen renteinntekt		384	17 291
Annen finansinntekt		936	682
Valutagevinst/(tap)		-5 476	423
Sum finansinntekter		-4 156	18 396
Annen rentekostnad	4	223 496	296 392
Annen finanskostnad		28 699	37 432
Sum finanskostnader		252 195	333 824
Netto finans		-256 351	-315 428
Ordinært resultat før skattekostnad		462 369	927 405
Skattekostnad på ordinært resultat	6		
Ordinært resultat etter skattekostnad		462 369	927 405
Årsresultat		462 369	927 405
Årsresultat etter minoritetsinteresser		462 369	927 405
Totalresultat		462 369	927 405
Overføringer og disponeringer			
Avsatt til annen egenkapital		462 369	927 405
Sum overføringer og disponeringer		462 369	927 405



Organisasjonsnr: 820 558 642
CHEM TANK INVEST AS

BALANSE

Beløp i: USD Note 2021 2020

BALANSE - EIENDELER

Anleggsmidler Immaterielle eiendeler

Varige driftsmidler

Skip og aktivert dokking 1 13 933 038 13 661 157
Sum varige driftsmidler 13 933 038 13 661 157

Finansielle anleggsmidler

Andre langsiktige fordringer 8 300 000 300 000
Sum finansielle anleggsmidler 300 000 300 000

Sum anleggsmidler 14 233 038 13 961 157

Omløpsmidler

Varer

Fordringer

Kundefordringer 8 738 230 442 903
Forskuddsbetalte kostnader 62 377 58 560
Sum fordringer 800 607 501 463

Bankinnskudd, kontanter og lignende

Bankinnskudd, kontanter o. l. 823 662 2 127 833
Sum bankinnskudd, kontanter og lignende 823 662 2 127 833

Sum omløpsmidler 1 624 269 2 629 296

SUM EIENDELER 15 857 307 16 590 453

BALANSE - EGENKAPITAL OG GJELD

Egenkapital

Innskutt egenkapital

Aksjekapital 2 119 108 119 108
Overkurs 3 8 529 642 8 828 842
Sum innskutt egenkapital 8 648 750 8 947 950

Opptjent egenkapital

Annen egenkapital 3 1 430 468 968 097
Sum opptjent egenkapital 1 430 468 968 097



Sum egenkapital	10 079 218	9 916 047
Gjeld		
Langsiktig gjeld		
Annen langsiktig gjeld		
Gjeld til		
kredittinstitusjoner	4	
	5 672 720	6 523 095
Sum annen langsiktig gjeld	5 672 720	6 523 095
Sum langsiktig gjeld	5 672 720	6 523 095
Kortsiktig gjeld		
Leverandørgjeld	-4 176	35 477
Annen kortsiktig gjeld	109 545	115 834
Sum kortsiktig gjeld	105 369	151 311
Sum gjeld	5 778 089	6 674 406
SUM EGENKAPITAL OG GJELD	15 857 307	16 590 453



Organisasjonsnr: 820 558 642
CHEM TANK INVEST AS

NOTEOPPLYSNINGER - SELSKAP - alle poster oppgitt i hele tall

Note

Antall aksjer og aksjeeiere

Note
5

Antall årsverk i regnskapsåret

Virksomheten har hatt følgende antall årsverk:
0.00

Omløpsmidler Startdato Sluttdato Endring

Skattemessig fremf.undersk. Startdato Sluttdato Endring

Kortsiktig gjeld Startdato Sluttdato Endring



Til generalforsamlingen i Chem Tank Invest AS

Uavhengig revisors beretning

Konklusjon

Vi har revidert Chem Tank Invest AS' årsregnskap som består av balanse per 31. desember 2021, resultatregnskap for regnskapsåret avsluttet per denne datoen og noter til årsregnskapet, herunder et sammendrag av viktige regnskapsprinsipper.

Etter vår mening

- oppfyller årsregnskapet gjeldende lovkrav, og
- gir årsregnskapet et rettviseende bilde av selskapets finansielle stilling per 31. desember 2021, og av dets resultater for regnskapsåret avsluttet per denne datoen i samsvar med regnskapslovens regler og god regnskapsskikk i Norge.

Grunnlag for konklusjonen

Vi har gjennomført revisjonen i samsvar med de internasjonale revisjonsstandardene International Standards on Auditing (ISA-ene). Våre oppgaver og plikter i henhold til disse standardene er beskrevet nedenfor under *Revisors oppgaver og plikter ved revisjonen av årsregnskapet*. Vi er uavhengige av selskapet slik det kreves i lov, forskrift og International Code of Ethics for Professional Accountants (inkludert internasjonale uavhengighetsstandarder) utstedt av the International Ethics Standards Board for Accountants (IESBA-reglene), og vi har overholdt våre øvrige etiske forpliktelser i samsvar med disse kravene. Innhentet revisjonsbevis er etter vår vurdering tilstrekkelig og hensiktsmessig som grunnlag for vår konklusjon.

Styrets og daglig leders ansvar for årsregnskapet

Styret og daglig leder (ledelsen) er ansvarlige for å utarbeide årsregnskapet og for at det gir et rettviseende bilde i samsvar med regnskapslovens regler og god regnskapsskikk i Norge. Ledelsen er også ansvarlig for slik internkontroll som den finner nødvendig for å kunne utarbeide et årsregnskap som ikke inneholder vesentlig feilinformasjon, verken som følge av misligheter eller utilsiktede feil.

Ved utarbeidelsen av årsregnskapet må ledelsen ta standpunkt til selskapets evne til fortsatt drift og opplyse om forhold av betydning for fortsatt drift. Forutsetningen om fortsatt drift skal legges til grunn for årsregnskapet så lenge det ikke er sannsynlig at virksomheten vil bli avviklet.

Revisors oppgaver og plikter ved revisjonen av årsregnskapet

Vårt mål er å oppnå betryggende sikkerhet for at årsregnskapet som helhet ikke inneholder vesentlig feilinformasjon, verken som følge av misligheter eller utilsiktede feil, og å avgi en revisjonsberetning som inneholder vår konklusjon. Betryggende sikkerhet er en høy grad av sikkerhet, men ingen garanti for at en revisjon utført i samsvar med ISA-ene, alltid vil avdekke vesentlig feilinformasjon som eksisterer. Feilinformasjon kan oppstå som følge av misligheter eller utilsiktede feil. Feilinformasjon

PricewaterhouseCoopers AS, Sandviksbodene 2A, Postboks 3984 - Sandviken, NO-5835 Bergen

T: 02316, org. no.: 987 009 713 MVA, www.pwc.no

Statsautoriserte revisorer, medlemmer av Den norske Revisorforening og autorisert regnskapsførererselskap



Uavhengig revisors beretning - Chem Tank Invest AS



blir vurdert som vesentlig dersom den enkeltvis eller samlet med rimelighet kan forventes å påvirke økonomiske beslutninger som brukerne foretar basert på årsregnskapet.

For videre beskrivelse av revisors oppgaver og plikter vises det til:
<https://revisorforeningen.no/revisjonsberetninger>

Bergen, 6. april 2022
PricewaterhouseCoopers AS

Jon Haugervåg
Statsautorisert revisor
(elektronisk signert)

(2)



 Securely signed with Brevio

Revisjonsberetning

Signers:

Name	Method	Date
Haugervåg, Jon	BANKID_MOBILE	2022-04-06 10:25

This document package contains:

- Closing page (this page)
- The original document(s)
- The electronic signatures. These are not visible in the document, but are electronically integrated.



This file is sealed with a digital signature.
The seal is a guarantee for the authenticity
of the document.



Årsregnskap 2021

Chem Tank Invest AS

Org.nr.:820 558 642



Resultatregnskap
Tall i USD
Chem Tank Invest AS

DRIFTSINNEKTER OG DRIFTSKOSTNADER	NOTE	2021	2020
Salgsinntekt	8	4 236 172	4 822 093
Sum driftsinntekter		4 236 172	4 822 093
Driftskostnader skip		2 412 802	2 457 557
Lønnskostnad	5	7 322	6 691
Avskrivning av driftsmidler	1	999 000	1 024 857
Annen driftskostnad		98 328	90 155
Sum driftskostnader		3 517 452	3 579 260
Driftsresultat		718 720	1 242 833
FINANSINNEKTER OG FINANSKOSTNADER			
Annen renteinntekt		384	17 291
Annen finansinntekt		936	682
Valutagevinst/(tap)		-5 476	423
Annen rentekostnad	4	223 496	296 392
Annen finanskostnad		28 699	37 432
Resultat av finansposter		-256 351	-315 428
Ordinært resultat før skattekostnad		462 369	927 405
Skattekostnad på ordinært resultat	6	0	0
Årsresultat		462 369	927 405
OVERFØRINGER			
Avsatt til annen egenkapital		462 369	927 405
Sum overføringer		462 369	927 405



Balanse
Tall i USD
Chem Tank Invest AS

EIENDELER	NOTE	2021	2020
ANLEGGSMIDLER			
VARIGE DRIFTSMIDLER			
Skip og aktivert dokking	1	13 933 038	13 661 157
Sum varige driftsmidler		13 933 038	13 661 157
FINANSIELLE ANLEGGSMIDLER			
Andre langsiktige fordringer	8	300 000	300 000
Sum finansielle anleggsmidler		300 000	300 000
Sum anleggsmidler		14 233 038	13 961 157
OMLØPSMIDLER			
FORDRINGER			
Kundefordringer	8	738 230	442 903
Forskuddsbetalte kostnader		62 377	58 560
Sum fordringer		800 607	501 463
Bankinnskudd, kontanter o.l.		823 662	2 127 833
Sum omløpsmidler		1 624 269	2 629 296
Sum eiendeler		15 857 307	16 590 453



Balanse Tall i USD Chem Tank Invest AS


EGENKAPITAL OG GJELD	NOTE	2021	2020
EGENKAPITAL			
INNSKUTT EGENKAPITAL			
Aksjekapital	2	119 108	119 108
Overkurs	3	8 529 642	8 828 842
Sum innskutt egenkapital		8 648 750	8 947 950
OPPTJENT EGENKAPITAL			
Annen egenkapital	3	1 430 468	968 097
Sum opptjent egenkapital		1 430 468	968 097
Sum egenkapital		10 079 218	9 916 047
GJELD			
ANNEN LANGSIKTIG GJELD			
Gjeld til kredittinstitusjoner	4	5 672 720	6 523 095
Sum annen langsiktig gjeld		5 672 720	6 523 095
KORTSIKTIG GJELD			
Leverandørgjeld		-4 176	35 477
Annen kortsiktig gjeld		109 545	115 834
Sum kortsiktig gjeld		105 369	151 311
Sum gjeld		5 778 089	6 674 406
Sum egenkapital og gjeld		15 857 307	16 590 453


Bergen, 06.04.2022


Styret i Chem Tank Invest AS


Erik Nicolai Heidenreich
styreleder


Lars Christian Uchermann Wiese
styremedlem


Torfin Ernst Georg Eide
styremedlem


Øystein Bø
styremedlem


Erik Werner Nilsen
styremedlem



Noter til årsregnskapet

Regnskapsprinsipper

De viktigste regnskapsprinsippene som er benyttet ved utarbeidelse av regnskapet presenteres nedenfor. Anvendte regnskapsprinsipper er konsistente for alle regnskapsperioder som presenteres i dette årsregnskapet.

1.1 Etterlevelse av prinsipper

Årsregnskapet er satt opp i samsvar god regnskapsskikk i Norge.

1.2 Hovedregel for vurdering og klassifisering av eiendeler og gjeld

Eiendeler bestemt til varig eie eller bruk er klassifisert som anleggsmidler. Andre eiendeler er klassifisert som omløpsmidler. Fordringer som skal tilbakebetales innen ett år er klassifisert som omløpsmidler. Ved klassifisering av kortsiktig og langsiktig gjeld er tilsvarende kriterier lagt til grunn.

Omløpsmidler vurderes til laveste av anskaffelseskost og virkelig verdi.

Anleggsmidler vurderes til anskaffelseskost, med fradrag for planmessige avskrivninger. Dersom gjenvinnbart beløp av anleggsmidler er lavere enn bokført verdi og verdifallet forventes ikke å være forbigående, er det foretatt nedskrivning til gjenvinnbart beløp. Anleggsmidler med begrenset økonomisk levetid avskrives planmessig.

Annen langsiktig gjeld og kortsiktig gjeld er vurdert til pålydende beløp.

1.3 Omregning av utenlandsk valuta

a) Funksjonell, regnskaps- og presentasjonsvaluta

Regnskapet er presentert i USD som er funksjonell, regnskaps- og presentasjonsvaluta for selskapet.

b) Transaksjoner og balanseposter i utenlandsk valuta

Transaksjoner i utenlandsk valuta omregnes til den funksjonelle valuta ved å benytte valutakurs på transaksjonsdagen. Valutagevinster og -tap som oppstår ved betaling av slike transaksjoner, og ved omregning av pengeposter i valuta ved slutten av hver rapporteringsperiode ved å benytte gjeldende kurs på balansedagen, resultatføres.

Valutatap og -gevinst presenteres som finansposter.



1.4 Varige driftsmidler

Anleggsmidler er vurdert til kostpris fratrukket akkumulerte av- og nedskrivninger. Ved avhending av anleggsmidler, beregnes gevinst eller tap som forskjellen mellom vederlag og bokført verdi. Utgifter påløpt etter at anleggsmiddelet er tatt i bruk, slik som reparasjon og vedlikehold, er normalt kostnadsført. I tilfeller der reparasjon/vedlikehold representerer påkostning, vil utgiftene til dette bli balanseført som tilgang anleggsmidler og avskrives over restlevetid for anleggsmiddelet.

Avskrivning er beregnet ved bruk av lineær metode basert på antatt brukstid og restverdi ved utløp av brukstiden. Avskrivningsperiode og -metode blir vurdert årlig for å sikre at metoden og perioden som brukes samsvarer med de økonomiske realiteter til anleggsmiddelet. Tilsvarende gjelder for restverdi.

I forbindelse med dokking/klassing av skip blir utgiftene balanseført og periodisert som avskrivninger fram til neste planlagte dokking/klassing. Ved kjøp av skip blir en andel av kostprisen dekomponert og avskrives fram til neste dokking/klassing. Annet vedlikehold belastes driften løpende. I tilfeller der dokking inkluderer betydelige påkostninger, vil kostnadene knyttet til dette bli balanseført som tilgang skip og avskrives over restlevetid.

1.5 Kundefordringer og andre fordringer

Kundefordringer og andre fordringer måles til pålydende ved første gangs balanseføring. Ved etterfølgende måling vurderes fordringene til pålydende fratrukket avsetning til forventet tap. Avsetning til tap gjøres på grunnlag av en individuell vurdering av de enkelte fordringene.

Kundefordringer og andre fordringer er oppført til pålydende etter fradrag for avsetning til forventet tap. Avsetning til tap gjøres på grunnlag av en individuell vurdering av de enkelte fordringene.

1.6 Kapitaliserte lånekostnader

Kostnader knyttet til etablering av gjeld til kredittinstitusjoner er balanseført og amortiseres over lånets løpetid.

1.7 Bankinnskudd, kontanter o.l.

Bankinnskudd, kontanter o.l. inkluderer kontanter, bankinnskudd og andre betalingsmidler med forfallsdato som er kortere enn tre måneder fra anskaffelse.

1.8 Skatt

Selskapet beskattes i henhold til skattereglene for rederiselskaper. Rederibeskatningsordningen gir skattefritak for rederioverskudd. Imidlertid vil finansoverskudd medføre beskatning med 22 %. Det avsettes ikke for utsatt skattefordel knyttet til fremførbart finansunderskudd. Betalbar tonnasjeskatt føres som annen driftskostnad.

1.9 Inntekter

Selskapets skip inngår i befraktningsavtale med selskapet Hansa Tankers AS. Netto fraktinntekter og reiseavhengige kostnader opptjent fordeles på de deltakende skip basert på pool-poeng etter hvert som tjenesten leveres.



1.10 Kostnader

Kostnader regnskapsføres som hovedregel i samme periode som tilhørende inntekt. I de tilfeller det ikke er en klar sammenheng mellom utgifter og inntekter fastsettes fordelingen etter skjønnsmessige kriterier. Øvrige unntak fra sammenstillingsprinsippet er angitt der det er aktuelt.

1.11 Avsetninger

En avsetning regnskapsføres når selskapet har en forpliktelse som en følge av en tidligere hendelse, det er sannsynlig at det vil skje et økonomisk oppgjør som følge av denne forpliktelsen og beløpets størrelse kan måles pålitelig.



Note 1 - Skip, aktivert dokking og skip under bygging

	Skip	Aktivert dokking	Sum
Anskaffelseskost 01.01.2021	15 773 452	450 000	16 223 452
Tilgang	275 997	994 884	1 270 881
Avgang	0	0	0
Anskaffelseskost 31.12.2021	16 049 449	1 444 884	17 494 333
Akkumulerte avskrivninger 1.1	2 187 295	375 000	2 562 295
Årets avskrivninger	825 000	174 000	999 000
Akkumulerte avskrivninger 31.12	3 012 295	549 000	3 561 295
Balansført verdi 31.12.2021	13 037 154	895 884	13 933 038

Selskapet overtok skipet 27.06.2018. Resterende levetid ved overtakelsestidspunktet var 15 år. Skipet har vært til dokking i 2021. Neste dokking er forventet i 2026 og aktivert dokking har derfor en levetid på fem år.

Note 2 - Aksjekapital og aksjonærinformasjon

Aksjekapitalen på NOK 935 000 består av 9 350 aksjer à kr 100.

Oversikt over de største aksjonærene 31.12.2021

Navn	Antall aksjer	Eierandel
Chem Anchor Invest AS	3 580	38 %
Premium Maritime Fund AS	3 000	32 %
Lapas AS	748	8 %
Oceana Navigation AS	748	8 %
Wieco AS	374	4 %
Skibsaktieselskapet Abaco	374	4 %
Nils Gunnar Hjellegjerde	132	1 %
Lys og Kraft Eiendom AS	94	1 %
S. Ugelstad Invest AS	94	1 %
Stein Fines	94	1 %
Ahm Invest AS	56	1 %
O Rygh AS	56	1 %
Totalt	9 350	100 %

Aksjonærer med verv i selskapet

Lars Christian Uchermann Wiese (Skibsaktieselskapet Abaco)	Styremedlem
Torfin Ernst Georg Eide (andei i Chem Anchor Invest AS)	Styremedlem
Øystein Bøe (Oceana Navigation AS)	Styremedlem



Note 3 Egenkapital

	Aksjekapital	Overkurs	Annen egenkapital	Udekket tap	Sum
Egenkapital 01.01.2021	119 108	8 828 842	968 097	-	9 916 047
Årets resultat			462 371		462 371
Utbytte		-299 200			-299 200
Egenkapital 31.12.2021	119 108	8 529 642	1 430 468	-	10 079 218

Selskapets aksjekapital er NOK 935 000, fordelt på 9 350 aksjer, hver pålydende kr 100.

Note 4 - Gjeld til kredittinstitusjoner

Gjeld som er sikret ved pant o.l.	2021	2020
Gjeld til kredittinstitusjoner	5 714 638	6 593 813
Sum	5 714 638	6 593 813

Selskapet har aktiverte lånekostnader per 31.12.2021 på USD 41 918, som avskrives over 5 år.

Gjenværende avskrivningstid per 31.12.2021 er 1,5 år.

Lånekostnader er presentert sammen med gjeld til kredittinstitusjoner i regnskapet.

Forfallsstruktur på gjeld til

kredittinstitusjoner	Gjeld til Sparebanken Vest
Gjeld per 31.12.2021	5 714 638
2022	879 232
2023	4 835 406

Gjelden nedbetales med kvartalsvise beløp på USD 219 808, samt en ballongbetaling på USD 4 396 150 sammen med siste kvartalsbetaling.

Pantstillelser og garantier

For selskapets langsiktige gjeld er følgende aktiva deponert som sikkerhet:

Type		Bokført verdi
		31.12.2021
Skip	USD	13 037 154
Bankinnskudd	USD	823 662
Kundefordringer	USD	738 230
Totalt		14 599 046

I tillegg har selskapets aksjonærer stilt sine aksjer i Chem Tank invest AS som sikkerhet for gjelden.

Gjeld til kredittinstitusjoner har særskilte lånebetingelser (covenants).

Disse er oppfylt per 31.12.2021.



Note 5 - Ansatte, godtgjørelser

Ansatte

Selskapet har ingen ansatte. Selskapet er ikke pliktig til å ha tjenestepensjonsordning etter lov om obligatorisk tjenestepensjon.

Revisor

Det er i 2021 betalt honorar for revisjon på USD 2 484, samt teknisk utarbeidelse av regnskap og noter på USD 2 236.

Styrehonorar

Det er utbetalt USD 6 417 i honorar til styret for regnskapsåret 2021.

Note 6 - Skatt

Årets skattekostnad fremkommer slik:	2021	2020
Årets betalbare skatt	0	0
Sum skattekostnad	0	0
Tonnasjeskatt	4 097	4 235
Finansresultat	-87 646	-97 996
Årets betalbare skatt fremkommer slik:		
Skattepliktig finansoverskudd	0	0
Skattesats	22 %	22 %
Årets betalbare skattegjeld	0	0
Midlertidige forskjeller		
Skattepliktig finansunderskudd til fremføring	-368 152	-280 506
Grunnlag utsatt skatt	-368 152	-280 506
Utsatt skattefordel	-80 993	-61 711
Ikke balanseført	80 993	61 711
Utsatt skatt i balanse	0	0

Skyldig tonnasjeskatt er avsatt under annen kortsiktig gjeld.

Note 7 - Transaksjoner med nærstående parter

Selskapet har ingen egne ansatte, men kjøper alle managementtjenester fra nærstående selskap Tailwind Management AS. Kostnader knyttet til dette utgjorde USD 78 816 i 2021.

Note 8 - Salgsinntekt

Selskapets skip inngår i befraktningsavtale med selskap Hansa Tankers AS. Netto frakttinntekter og reiseavhengige kostnader opptjent utgjorde USD 4 236 172 i 2021. Kundefordringer knyttet til dette utgjorde ved årsslutt USD 738 230.

Mellomværende utgjorde følgende beløp per 31.12:

Fordringer	2021	2020
Hansa Tankers AS, pool balance	738 230	442 903
Hansa Tankers AS, working capital funds	300 000	300 000
Sum	1 038 230	742 903














SKM_C550i22040712180

Endelig revisjonsrapport

2022-04-07

Opprettet:	2022-04-07
Av:	Frank Petter Kval (frank.petter.kval@tailwind.as)
Status:	Signert
Transaksjons-ID:	CBJCHBCAABAAbdLJWP9jrxgdxpxxZ6kgrHa0Yf_Cj2cS

"SKM_C550i22040712180"-historikk

-  Dokument opprettet av Frank Petter Kval (frank.petter.kval@tailwind.as)
2022-04-07 - 10:21:10 GMT- IP-adresse: 82.134.78.110
-  Dokument sendt via e-post til Torfin Eide (torfin.eide@hansa-tankers.com) for signering
2022-04-07 - 10:22:45 GMT
-  E-postmelding vist av Torfin Eide (torfin.eide@hansa-tankers.com)
2022-04-07 - 10:37:03 GMT- IP-adresse: 34.244.72.216
-  Dokument e-signert av Torfin Eide (torfin.eide@hansa-tankers.com)
Signaturdato: 2022-04-07 - 13:52:19 GMT - Tidskilde: server- IP-adresse: 89.10.161.54
-  Dokument sendt via e-post til Øystein Bøe (ob@hjertnes.com) for signering
2022-04-07 - 13:52:21 GMT
-  E-postmelding vist av Øystein Bøe (ob@hjertnes.com)
2022-04-07 - 14:07:30 GMT- IP-adresse: 84.234.218.42
-  Dokument e-signert av Øystein Bøe (ob@hjertnes.com)
Signaturdato: 2022-04-07 - 14:08:55 GMT - Tidskilde: server- IP-adresse: 84.234.218.42
-  Dokument sendt via e-post til erik w nilsen (erik@grew.no) for signering
2022-04-07 - 14:08:57 GMT
-  E-postmelding vist av erik w nilsen (erik@grew.no)
2022-04-07 - 14:31:07 GMT- IP-adresse: 104.28.31.34
-  Dokument e-signert av erik w nilsen (erik@grew.no)
Signaturdato: 2022-04-07 - 14:33:18 GMT - Tidskilde: server- IP-adresse: 80.212.47.207
-  Avtale fullført.
2022-04-07 - 14:33:18 GMT

