



## ÅRSREGNSKAPET FOR REGNSKAPSÅRET 2021 - GENERELL INFORMASJON

### Enheten

Organisasjonsnummer: 952 125 001  
Organisasjonsform: Stiftelse  
Foretaksnavn: NORSK REGNESENTRAL  
Forretningsadresse: Gaustadalléen 23A  
0373 OSLO

### Regnskapsår

Årsregnskapets periode: 01.01.2021 - 31.12.2021

### Konsern

Morselskap i konsern: Nei

### Regnskapsregler

Regler for små foretak benyttet: Nei  
Benyttet ved utarbeidelsen av årsregnskapet til selskapet: Regnskapslovens alminnelige regler

### Årsregnskapet fastsatt av kompetent organ

Bekreftet av representant for selskapet: Lise Lundberg  
Dato for fastsettelse av årsregnskapet: 24.03.2022

### Grunnlag for avgivelse

År 2021: Årsregnskapet er elektronisk innlevert  
År 2020: Tall er hentet fra elektronisk innlevert årsregnskap fra 2021

*Det er ikke krav til at årsregnskapet m.v. som sendes til Regnskapsregisteret er undertegnet. Kontrollen på at dette er utført ligger hos revisor/enhetens øverste organ. Sikkerheten ivaretas ved at innsender har rolle/rettighet for innsending av årsregnskapet via Altinn, og ved at det bekreftes at årsregnskapet er fastsatt av kompetent organ.*

Brønnøysundregistrene, 14.06.2023



## Resultatregnskap

Beløp i: NOK	Note	2021	2020
<b>RESULTATREGNSKAP</b>			
<b>Inntekter</b>			
Salgsinntekt	4	135 037 271	127 074 262
<b>Sum inntekter</b>		<b>135 037 271</b>	<b>127 074 262</b>
<b>Kostnader</b>			
Lønnskostnad	3 og 5	119 264 537	107 268 190
Avskrivning på varige driftsmidler og immaterielle eiendeler	2	1 232 823	1 200 424
Annen driftskostnad		18 117 023	16 011 923
<b>Sum kostnader</b>		<b>138 614 383</b>	<b>124 480 537</b>
<b>Driftsresultat</b>		<b>-3 577 112</b>	<b>2 593 725</b>
<b>Finansinntekter og finanskostnader</b>			
Inntekt på andre investeringer	8	17 885 288	10 351 751
Annen renteinntekt	8	120 464	292 827
<b>Sum finansinntekter</b>	8	<b>18 005 752</b>	<b>10 644 578</b>
Annen rentekostnad	8	10 028	916
Annen finanskostnad	8	285 643	583 605
<b>Sum finanskostnader</b>	8	<b>295 671</b>	<b>584 521</b>
<b>Netto finans</b>	8	<b>17 710 081</b>	<b>10 060 057</b>
<b>Ordinært resultat før skattekostnad</b>		<b>14 132 969</b>	<b>12 653 782</b>
Skattekostnad på ordinært resultat	9	-76 153	0
<b>Ordinært resultat etter skattekostnad</b>		<b>14 209 122</b>	<b>12 653 782</b>
<b>Årsresultat</b>		<b>14 209 122</b>	<b>12 653 782</b>
<b>Overføringer og disponeringer</b>			
Overføringer til/fra annen egenkapital	10	14 209 122	12 653 782
<b>Sum overføringer og disponeringer</b>	10	<b>14 209 122</b>	<b>12 653 782</b>



## Balanse

Beløp i: NOK	Note	2021	2020
<b>BALANSE - EIENDELER</b>			
<b>Anleggsmidler</b>			
<b>Immaterielle eiendeler</b>			
<b>Varige driftsmidler</b>			
Tomter, bygninger og annen fast eiendom	2	9 824 444	10 105 905
Driftsløsøre, inventar, verktøy, kontormaskiner og lignende	2	1 428 836	1 980 841
<b>Sum varige driftsmidler</b>		<b>11 253 280</b>	<b>12 086 746</b>
<b>Finansielle anleggsmidler</b>			
Investeringer i aksjer og andeler	7	1 001	437 336
Andre fordringer	3	11 128 118	16 294 706
<b>Sum finansielle anleggsmidler</b>		<b>11 129 119</b>	<b>16 732 042</b>
<b>Sum anleggsmidler</b>		<b>22 382 399</b>	<b>28 818 788</b>
<b>Omløpsmidler</b>			
<b>Varer</b>			
<b>Fordringer</b>			
Kundefordringer	12	7 668 466	19 075 328
Andre fordringer	6	21 486 496	10 147 007
<b>Sum fordringer</b>		<b>29 154 962</b>	<b>29 222 335</b>
<b>Investeringer</b>			
Andre markedsbaserte finansielle instrumenter	7	117 328 695	110 884 058
<b>Sum investeringer</b>		<b>117 328 695</b>	<b>110 884 058</b>
<b>Bankinnskudd, kontanter og lignende</b>			
Bankinnskudd, kontanter og lignende	11	30 431 020	21 218 902
<b>Sum bankinnskudd, kontanter og lignende</b>	11	<b>30 431 020</b>	<b>21 218 902</b>
<b>Sum omløpsmidler</b>		<b>176 914 677</b>	<b>161 325 295</b>
<b>SUM EIENDELER</b>		<b>199 297 076</b>	<b>190 144 083</b>



## Balanse

Beløp i: NOK	Note	2021	2020
<b>BALANSE - EGENKAPITAL OG GJELD</b>			
<b>Egenkapital</b>			
<b>Innskutt egenkapital</b>			
Grunnkapital	10	4 000 000	4 000 000
<b>Sum innskutt egenkapital</b>	10	<b>4 000 000</b>	<b>4 000 000</b>
<b>Opptjent egenkapital</b>			
Annen egenkapital	10	134 267 980	120 058 858
<b>Sum opptjent egenkapital</b>		<b>134 267 980</b>	<b>120 058 858</b>
<b>Sum egenkapital</b>		<b>138 267 980</b>	<b>124 058 858</b>
<b>Sum langsiktig gjeld</b>		<b>0</b>	<b>0</b>
<b>Kortsiktig gjeld</b>			
Leverandørgjeld		11 995 322	13 902 386
Betalbar skatt	9	0	0
Skyldige offentlige avgifter		7 669 916	8 038 716
Annen kortsiktig gjeld		41 363 858	44 144 123
<b>Sum kortsiktig gjeld</b>		<b>61 029 096</b>	<b>66 085 225</b>
<b>Sum gjeld</b>		<b>61 029 096</b>	<b>66 085 225</b>
<b>SUM EGENKAPITAL OG GJELD</b>		<b>199 297 076</b>	<b>190 144 083</b>



## Brønnøysundregistrene

### ÅRSREGNSKAP FOR REGNSKAPSÅRET 2021 - GENERELL INFORMASJON

Journalnummer: 2022 322699

#### Enheten

Organisasjonsnummer: 952 125 001  
Organisasjonsform: Stiftelse  
Foretaksnavn: NORSK REGNESENTRAL  
Forretningsadresse: Gaustadalléen 23A  
0373 OSLO

#### Regnskapsår

Årsregnskapets periode: 01.01.2021 - 31.12.2021

#### Konsern

Morselskap i konsern: Nei

#### Regnskapsregler

Regler for små foretak benyttet: Nei  
Benyttet ved utarbeidelsen av  
årsregnskapet til selskapet: Regnskapslovens alminnelige regler

#### Årsregnskapet fastsatt av kompetent organ

Bekreftet av representant for selskapet: Lise Lundberg  
Dato for fastsettelse av årsregnskapet: 24.03.2022

#### Grunnlag for avgivelse

År 2021: Årsregnskap er elektronisk innlevert.  
År 2020: Tall er hentet fra elektronisk innlevert årsregnskap fra 2021.

*Det er ikke krav til at årsregnskapet m.v. som sendes til Regnskapsregisteret er undertegnet. Kontrollen på at dette er utført ligger hos revisor/enhetens øverste organ. Sikkerheten ivaretas ved at innsender har rolle/rettighet for innsending av årsregnskapet via Altinn, og ved at det bekreftes at årsregnskapet er fastsatt av kompetent organ.*

Brønnøysundregistrene, 04.06.2022



Organisasjonsnr: 952 125 001  
NORSK REGNESENTRAL

## RESULTATREGNSKAP

Beløp i: NOK	Note	2021	2020
<b>RESULTATREGNSKAP</b>			
<b>Inntekter</b>			
Salgsinntekt	4	135 037 271	127 074 262
<b>Sum inntekter</b>		<b>135 037 271</b>	<b>127 074 262</b>
<b>Kostnader</b>			
Lønnskostnad	3 og 5	119 264 537	107 268 190
Avskrivning på varige driftsmidler og immaterielle eiendeler	2	1 232 823	1 200 424
Annen driftskostnad		18 117 023	16 011 923
<b>Sum kostnader</b>		<b>138 614 383</b>	<b>124 480 537</b>
<b>Driftsresultat</b>		<b>-3 577 112</b>	<b>2 593 725</b>
<b>Finansinntekter og finanskostnader</b>			
Inntekt på andre investeringer	8	17 885 288	10 351 751
Annen renteinntekt	8	120 464	292 827
<b>Sum finansinntekter</b>	<b>8</b>	<b>18 005 752</b>	<b>10 644 578</b>
Annen rentekostnad	8	10 028	916
Annen finanskostnad	8	285 643	583 605
<b>Sum finanskostnader</b>	<b>8</b>	<b>295 671</b>	<b>584 521</b>
<b>Netto finans</b>	<b>8</b>	<b>17 710 081</b>	<b>10 060 057</b>
<b>Ordinært resultat før skattekostnad</b>		<b>14 132 969</b>	<b>12 653 782</b>
Skattekostnad på ordinært resultat	9	-76 153	0
<b>Ordinært resultat etter skattekostnad</b>		<b>14 209 122</b>	<b>12 653 782</b>
<b>Årsresultat</b>		<b>14 209 122</b>	<b>12 653 782</b>
<b>Overføringer og disponeringer</b>			
Overføringer til/fra annen egenkapital	10	14 209 122	12 653 782
<b>Sum overføringer og disponeringer</b>	<b>10</b>	<b>14 209 122</b>	<b>12 653 782</b>



Organisasjonsnr: 952 125 001  
NORSK REGNESENTRAL

## BALANSE

Beløp i: NOK	Note	2021	2020
<b>BALANSE - EIENDELER</b>			
<b>Anleggsmidler</b>			
<b>Immaterielle eiendeler</b>			
<b>Varige driftsmidler</b>			
Tomter, bygninger og annen fast eiendom			
	2	9 824 444	10 105 905
Driftsløsøre, inventar, verktøy, kontormaskiner og lignende			
	2	1 428 836	1 980 841
<b>Sum varige driftsmidler</b>			
		<b>11 253 280</b>	<b>12 086 746</b>
<b>Finansielle anleggsmidler</b>			
Investeringer i aksjer og andeler			
	7	1 001	437 336
Andre fordringer			
	3	11 128 118	16 294 706
<b>Sum finansielle anleggsmidler</b>			
		<b>11 129 119</b>	<b>16 732 042</b>
<b>Sum anleggsmidler</b>			
		<b>22 382 399</b>	<b>28 818 788</b>
<b>Omløpsmidler</b>			
<b>Varer</b>			
<b>Fordringer</b>			
Kundefordringer			
	12	7 668 466	19 075 328
Andre fordringer			
	6	21 486 496	10 147 007
<b>Sum fordringer</b>			
		<b>29 154 962</b>	<b>29 222 335</b>
<b>Investeringer</b>			
Andre markedsbaserte finansielle instrumenter			
	7	117 328 695	110 884 058
<b>Sum investeringer</b>			
		<b>117 328 695</b>	<b>110 884 058</b>
<b>Bankinnskudd, kontanter og lignende</b>			
Bankinnskudd, kontanter og lignende			
	11	30 431 020	21 218 902
<b>Sum bankinnskudd, kontanter og lignende</b>			
	<b>11</b>	<b>30 431 020</b>	<b>21 218 902</b>
<b>Sum omløpsmidler</b>			
		<b>176 914 677</b>	<b>161 325 295</b>
<b>SUM EIENDELER</b>			
		<b>199 297 076</b>	<b>190 144 083</b>
<b>BALANSE - EGENKAPITAL OG GJELD</b>			



<b>Egenkapital</b>			
<b>Innskutt egenkapital</b>			
Grunnkapital	10	4 000 000	4 000 000
<b>Sum innskutt egenkapital</b>	<b>10</b>	<b>4 000 000</b>	<b>4 000 000</b>
<b>Opptjent egenkapital</b>			
Annen egenkapital	10	134 267 980	120 058 858
<b>Sum opptjent egenkapital</b>		<b>134 267 980</b>	<b>120 058 858</b>
<b>Sum egenkapital</b>		<b>138 267 980</b>	<b>124 058 858</b>
<b>Sum langsiktig gjeld</b>		<b>0</b>	<b>0</b>
<b>Kortsiktig gjeld</b>			
Leverandørgjeld		11 995 322	13 902 386
Betalbar skatt	9	0	0
Skyldige offentlige avgifter		7 669 916	8 038 716
Annen kortsiktig gjeld		41 363 858	44 144 123
<b>Sum kortsiktig gjeld</b>		<b>61 029 096</b>	<b>66 085 225</b>
<b>Sum gjeld</b>		<b>61 029 096</b>	<b>66 085 225</b>
<b>SUM EGENKAPITAL OG GJELD</b>		<b>199 297 076</b>	<b>190 144 083</b>



Organisasjonsnr: 952 125 001  
NORSK REGNESENTRAL

NOTEOPPLYSNINGER - SELSKAP - alle poster oppgitt i hele tall

Sum Beløp

Note  
2

Varige driftsmidler og immaterielle eiendeler

Balanseført verdi 31.12. Varige driftsmidler Immaterielle eiend.

Anskaffelseskost - balanseførte lånekostnader, egentilvirkede anleggsmidler

Goodwill spesifisert for hvert enkelt virksomhetskjøp

Avskrivningsplan for goodwill som er lenger enn fem år - begrunnelse

Mer om varige driftsmidler/immaterielle eiendeler

Samlet beløp - tilknyttet selskap Årets Fjorårets

Samlet beløp - foretak i samme konsern Årets Fjorårets

Samlet beløp - foretak i samme konsern Årets Fjorårets

Samlet beløp - felles kontrollert virksomhet Årets Fjorårets

Pantstillelse Beløp

Beholdning av egne aksjer Antall Pålydende Andel av aksjek.

## Årsberetning 2021

**Norsk Regnesentral (NR) er et forskningsinstitutt med fagområdene anvendt statistikk, maskinlæring og informasjons- og kommunikasjonsteknologi (IKT). Innen alle fagområdene holder NR et høyt internasjonalt nivå og arbeider med mange forskjellige samarbeidspartnere om ulike problemstillinger. NR hadde et godt år i 2021 med meget gode faglige og økonomiske resultater i alle avdelingene. Det er stor etterspørsel etter instituttets kompetanse innen statistikk, maskinlæring og kunstig intelligens. Instituttet er samlokalisert med Universitetet i Oslo. NR følger Forskningsinstituttens fellesarena (FFA) sin «Anbefaling om Virksomhetsstyring».**

COVID19-pandemien medførte at NR har hatt hjemmekontor det meste av året. Bortsett fra noen måneder på høsten, har NRs lokaler bare blitt benyttet av personer som trengte dette for å kunne utføre sin jobb. NR har fungert godt under pandemien ved at NR har hatt godt tilgang på prosjekter og har kunnet utføre disse fra hjemmekontor. På lengre sikt er NR imidlertid avhengig av fysiske møter for å sikre god intern og ekstern idégenerering og samhandling.

NR har hatt en periode på over 15 år med stabil stab, gode forskningsresultater og solid økonomi. Det gjør at vi kan konsentrere oss om å gjennomføre god forskning. NR samarbeider med et meget stort antall forskningsmiljøer og private og offentlige institusjoner i Norge og internasjonalt og er spredt over svært mange forskjellige temaer. Ofte er det en portefølje av prosjekter innen samme tema. I de fleste av prosjektene er det andre organisasjoner som har domenekunnskapen, for eksempel innen finans, klima, helse, marine ressurser eller petroleum, mens NR bidrar med metodekunnskap i statistikk og IKT. Siden NR kan bruke mye av den samme kompetanse innen mange temaer, gir det en robust situasjon. NR har vokst med 30 årsverk de siste 7 årene. NR deltar nå i 6 sentre for forskningsdrevet innovasjon (SFI), som i stor grad vil sikre NRs faglige og økonomiske utvikling de neste 7 årene.

Vårt største prosjekt er SFI, Big Insight, som skal vare frem til 2023. I senteret arbeides det med problemstillinger og data fra en rekke store private bedrifter og offentlige etater som Telenor, DNB og FHI. Målsetningen for senteret er å gi partnerne bedre prognoser for energipriser, redusere svindel og gi personlig kreftbehandling. Senteret gir gode muligheter til å utvikle metoder for å håndtere store datamengder i et langsiktig samarbeid med mange viktige partnere. Senteret har gitt meget vesentlige bidrag til FHIs modellering av koronasmitte i den norske befolkningen, som har vært avgjørende i vurdering av smittebegrensende tiltak i Norge.

Stordata og maskinlæring brukes nå innen en rekke nye anvendelsesområder. NRs kompetanse på dette har ført til mange spennende prosjekter innen bl.a. jordobservasjon, finans, marin sektor, helse, teknologibransjen, språkteknologi og klima. NR har fått flere privatfinansierte internasjonale maskinlæringsoppdrag, som viser at NR holder et godt internasjonalt nivå. Vi har også etablert et konsortium for forskning på geofysiske problemer finansiert av syv oljeselskap. I alle prosjektene utvikler NR nye metoder og bruker disse til å løse partnernes problemer.

NR har en betydelig aktivitet innen IKT innen områdene digital sikkerhet, digital inkludering og digital transformasjon. NR jobber bl.a. med langtidslagring og sikkerhet i strømmettet med Statnett og i finansielle systemer i et stort EU-prosjekt. Andre IKT-prosjekter er inkludering av synshemmede i arbeidslivet og smart bolighandel. IKT-satsingen gir grunnlag for ytterligere private og offentlige oppdrag.

### Oppdragsforskning

I 2021 ble 53 % (52 % i 2020) av NRs prosjekter finansiert av norsk næringsliv, 24 % (28 %) av Norges forskningsråd og 18 % (14 %) av offentlig forvaltning. Internasjonale prosjekter utgjorde 5 % (6 %).

NR søker de mest krevende anvendte problemene innen våre fagområder, og våre resultater blir brukt til å ta viktige beslutninger. NR har hatt en betydelig vekst i oppdragsmarkedet de siste årene.

Forskningsrådet gir NR en basisbevilgning som benyttes til metodeutvikling og vitenskapelig publisering. Forskningsrådet finansierer forskerstyrte og brukerstyrte prosjekter, som alle er bevilget i hard konkurranse med andre forskningsmiljøer og bedrifter. Oppdragsgivere fra norsk næringsliv omfatter alt fra store bedrifter som Equinor og DNB til en rekke mellomstore og mindre bedrifter som Roxar og andre forskningsmiljøer som Havforskningsinstituttet, NORCE og Universitetet i Oslo og Tromsø. NR har et langsiktig samarbeid med de fleste kundene, et stort kontaktnett og en sammensatt oppdragsportefølje innen samtlige fagområder.

### **Årsregnskap og økonomi**

Årets resultat før skatt var kr 14 132 969, mot budsjett 7 100 000. Driftsresultatet var kr - 3 577 122. Det negative driftsresultatet skyldes disposisjoner ved avslutningen av regnskapet. NR er derfor meget godt fornøyd med NRs drift, resultatet og likviditet. Deler av overskuddslikviditeten er plassert i aksjefond, obligasjonsfond og pengemarkedsfond, og instituttet er gjennom disse eksponert for endringer i renter og avkastning.

NR har ikke langsiktig lån. Instituttet er eksponert for valutasvingninger, i Euro og USD, gjennom forskningsprosjekter i EU-land og USA. Det er ikke inngått avtaler for å motvirke valutarisiko. Kredittrisikoen anses lav med en stor grad av store, solide kunder og historisk sett lite tap på fordringer. Oppdragsporteføljen er meget tilfredsstillende.

Etter styrets oppfatning gir det fremlagte resultatregnskapet og balanse med noter uttrykk for virksomheten resultat for 2021 og økonomisk stilling ved årsskiftet. Styret anser at instituttet er i en god driftssituasjon. NRs drift fungerer meget bra, men vi må være forberedt på endring av rammebetingelsene og uforutsette hendelser i en så ustabil situasjon. Årets overskudd disponeres i sin helhet ved overføring til annen egenkapital. Opptjent egenkapital inklusiv grunnkapital er kr 138 267 980, og egenkapitalandelen utgjør 69%. NRs solide egenkapital sikrer fortsatt kompetansebygging og gir mulighet for satsing innen nye områder.

Styret legger til grunn for årsoppgjøret at grunnlaget for videre drift er til stede.

### **Arbeidsmiljø og personalforhold**

De ansatte er NRs viktigste ressurs. NR vektlegger solid faglig arbeid og legger forholdene til rette, slik at alle ansatte får utnytte og utvikle sine evner, interesser og kunnskaper. Instituttet har et faglig stimulerende arbeidsmiljø, der medarbeiderne har store muligheter til å utvikle seg.

Antall årsverk ved instituttet er 89,9 per 1.1.2022 (86,6 pr. 1.1.2021). NR har normalt bare faste ansatte bortsett fra PhD-stipendiater og bistillinger. Tre ansatte i hovedstilling har engasjement med PhD-stipend fra Norges forskningsråd eller EU. Syv personer fra norske og utenlandske universiteter har bistillinger ved NR.

Kvinneandelen i forskerstaben ved inngangen til 2022 var 31 % og i administrasjonsavdelingen 67 %. Ingen ansatte ved NR jobber ufrivillig deltid. NR ansetter i utgangspunktet bare i 100 %-stillinger, men er åpen for å tilpasse stillingsstørrelsen dersom ansatte tar initiativ til dette. Ved inngangen til 2022 hadde 1 kvinne og 6 menn deltidsstilling, fra 67 %- til 90 %-stilling.

Vi hadde ved utgangen av 2021 10 ansatte i hovedstilling fra 6 andre europeiske land og 13 ansatte fra 8 ikke-europeiske land. NR arbeider aktivt for likebehandling og mangfold ved rekruttering og oppfølging av alle grupper av ansatte inkl. i fastsettelse av lønn.

NR har i tråd med aktivitets- og redegjøringsplikten sammenlignet lønn mellom kjønnene innen samme stillingskategori. NR har delt i 10 ulike kategorier. I de 5 kategoriene med minst 3 fra hvert kjønn er snitt lønn for kvinner høyest i 3 av gruppene og kvinners lønn i forhold til menn varierer mellom 98,6% og 104,0%.



Arbeidsmiljøet er godt. NR gjennomførte en meget positiv arbeidsmiljøundersøkelse, AMIS 2021, i november 2021, rett før ny nedstengning av samfunnet. På alle 8 temaene i undersøkelsen ga NRs ansatte vesentlig mer positive tilbakemeldinger enn gjennomsnittet fra sammenlignbare forskningsinstitutter.

Totalt var sykefraværet på 3,2 % i 2021, mot 0,7 % i 2020. Korttidsfraværet var på 0,7 % i 2021, mot 0,5 % i 2020. I 2020 var sykefraværet ved instituttet historisk lavt. Dette tilskrives i størst grad COVID19-pandemien og utstrakt bruk av hjemmekontor store deler av året. I 2021 var sykefraværet tilbake på nivå som årene før pandemien. NRs sykefravær har vært lavt i forhold til sammenlignbare arbeidsplasser i mange år, noe styret er godt fornøyd med.

NR har god tilgjengelighet både fysisk og på internett. Instituttet hadde ingen skader eller ulykker i 2021 og som en kontorbedrift med begrenset reiseaktivitet, har NR liten påvirkning på det ytre miljøet. Det var ingen vesentlige avvik innen HMS-området.

Det er ikke tegnet styreforsikring for styremedlemmene i Norsk Regnesentral.

## **Utsikter**

IKT og statistikk er viktig for de fleste virksomheter i offentlig og privat sektor, og NR har god dialog med sine kunder. Fagområdene er høyt prioriterte og viktige for verdiskapingen i Norge. Instituttet har en dyktig og stabil stab. Utsiktene for NR bedømmes derfor som gode. NR går inn i 2022 med en meget god oppdragsportefølje.

Styret takker alle medarbeidere for solid innsats i 2021.



## Report from the board of directors 2021

### Applied Research

A large number of projects were carried out at the Norwegian Computing Center (NR) in 2020. Industry and commerce financed 53 % of NR's projects, while the Research Council of Norway contributed with 24 %, the public sector provided 14 % and international projects financed 5 %. The industrial customers are large companies like Equinor, in addition to a substantial number of smaller companies, other research institutes and international organisations and companies.

### Finance

The net surplus for 2021 was 14.2 million NOK and income from operations was -3.6 million NOK. The negative result from operations was due to cost as a result of a solid 18 mill. financial result. The financial position of NR is good with equity of 138.3 million NOK and an equity ratio of 69 %.

### Personnel

NR considers the employees as its most valuable asset and the employees have good opportunities to develop their scientific skills further. In the beginning of 2022, NR had 97 employees including 87 research scientists. Seven persons employed at universities work part-time at the institute as Professor II/Senior Research Scientist II. NR has a close cooperation with the University of Oslo and is located at the university campus.


### Market

NR is a contract research organisation with a strong market position. NR holds a high level of expertise in ICT. For example, we are involved in the development of new digital security and digital inclusion applications. The institute has one of Europe's largest groups in statistical modelling including a centre for research-based innovation and a large activity in machine learning. Many applied problems are studied; for instance, financial risk, petroleum technology and monitoring of the climate by use of remote sensing.

NR's two research areas are important within almost all sectors in society. New ICT solutions are continuously developed, leading to new challenges and opportunities. The extensive collection of data entails an increasing market for our analyses within finance, resource evaluations and remote sensing. NR has a unique competence within statistics in general, as well as information security and e-Inclusion. Strategic research programs granted by the Research Council of Norway and European Space Agency stimulate further efforts.



Oslo, 24. mars 2022




Peter Wesenberg  
Styrets leder/Chairman



Roar Inge Hoff  
Nestleder/Vice-chairman



Pål Dahle



Arne Bang Huseby



Janne Pedersen



Arnt-Børre Salberg



Tina Todnem



Lars Holden  
Adm. direktør/Managing director



## Stiftelsen Norsk Regnesentral

### Resultatregnskap

	Note	2021	2020	
<b>DRIFTSINNTEKTER</b>	4	135 037 271	127 074 262	<b>REVENUES</b>
<b>DRIFTSKOSTNADER</b>				<b>OPERATING EXPENSES</b>
Dir.eksterne prosjektkostnader		2 135 482	2 993 670	Project expenses
Lønn og sosiale utgifter	3 og 5	119 264 537	107 268 190	Salaries
Ordinære avskrivninger		1 232 823	1 200 424	Depreciation
Andre driftskostnader		15 981 541	13 018 253	General expenses
<b>DRIFTSKOSTNADER</b>		<b>138 614 383</b>	<b>124 480 537</b>	<b>TOTAL OPERATING EXPENSES</b>
<b>DRIFTSRESULTAT</b>		<b>-3 577 112</b>	<b>2 593 725</b>	<b>INCOME FROM OPERATIONS</b>
<b>FINANSPOSTER</b>				<b>FINANCIAL ITEMS</b>
Finansinntekter		18 005 752	10 644 578	Financial income
Finanskostnader		295 671	584 521	Financial expenses
<b>SUM FINANSPOSTER</b>	8	<b>17 710 081</b>	<b>10 060 057</b>	<b>NET FINANCIAL ITEMS</b>
<b>RESULTAT FØR SKATT</b>		<b>14 132 969</b>	<b>12 653 782</b>	<b>ORDINARY INCOME BEFORE TAXES</b>
Sum skattekostnader	9	-76 153	0	<b>TAXES</b>
<b>ÅRETS RESULTAT</b>		<b>14 209 122</b>	<b>12 653 782</b>	<b>NET INCOME</b>
<b>DISPOSISJONER</b>				
Til Annen egenkapital	10	14 209 122	12 653 782	Balance brought forward
<b>SUM</b>		<b>14 209 122</b>	<b>12 653 782</b>	<b>TOTAL</b>



## Stiftelsen Norsk Regnesentral

### Balanse

	Note	2021	2020	
<b>EIENDELER</b>				<b>ASSETS</b>
<b>ANLEGGSMIDLER</b>				<b>FIXED ASSETS</b>
<b>VARIGE DRIFTSMIDLER</b>				
Bygning	2	9 824 444	10 105 905	Property
Driftsløsøre, inventar, maskiner o.l.	2	1 428 836	1 980 841	Operational assets
<b>SUM VARIGE DRIFTSMIDLER</b>		<b>11 253 280</b>	<b>12 086 746</b>	<b>Total operational assets</b>
<b>FINANSIELLE ANLEGGSMIDLER</b>				
Aksjer m.v.	7	1 001	437 336	Shares
Andre langsiktige fordringer		0	3 023 885	Other long-term assets
Pensjon	3	11 128 118	13 270 821	Pension
<b>ANLEGGSMIDLER</b>		<b>11 129 119</b>	<b>16 732 042</b>	<b>Total financial assets</b>
<b>SUM ANLEGGSMIDLER</b>		<b>22 382 399</b>	<b>28 818 788</b>	<b>Total fixed assets</b>
<b>OMLØPSMIDLER</b>				<b>CURRENT ASSETS</b>
<b>FORDRINGER</b>				
Kundefordringer	12	7 668 466	19 075 328	Accounts receivable
Oppdrag i arbeid	6	17 678 647	7 073 011	Work in progress
Andre fordringer		3 807 849	3 073 996	Other current assets
<b>SUM FORDRINGER</b>		<b>29 154 963</b>	<b>29 222 335</b>	<b>Total current assets</b>
<b>INVESTERINGER</b>				
Andre investeringer	7	117 328 695	110 884 058	Other investments
<b>SUM INVESTERINGER</b>		<b>117 328 695</b>	<b>110 884 058</b>	<b>Total investments</b>
<b>BANKINNSKUDD</b>	11	<b>30 431 020</b>	<b>21 218 902</b>	<b>Bank deposits</b>
<b>SUM OMLØPSMIDLER</b>		<b>176 914 677</b>	<b>161 325 295</b>	<b>Total current assets</b>
<b>SUM EIENDELER</b>		<b>199 297 076</b>	<b>190 144 083</b>	<b>TOTAL ASSETS</b>



## Balanse


	Note	2021	2020	
<b>EGENKAPITAL OG GJELD</b>				<b>EQUITY AND LIABILITIES</b>
<b>EGENKAPITAL</b>				<b>EQUITY</b>
<b>INNSKUTT EGENKAPITAL</b>				
Grunnkapital		4 000 000	4 000 000	Contributed capital
<b>SUM INNSKUTT EGENKAPITAL</b>		4 000 000	4 000 000	
<b>OPPTJENT EGENKAPITAL</b>				
Annen egenkapital	10	134 267 980	120 058 858	Retained earnings
<b>SUM OPPTJENT EGENKAPITAL</b>		134 267 980	120 058 858	
<b>SUM EGENKAPITAL</b>		138 267 980	124 058 858	Total equity
<b>GJELD</b>				<b>LIABILITIES</b>
<b>KORTSIKTIG GJELD</b>				Current liabilities
Leverandørgjeld		11 995 322	13 902 386	Accounts payable
Betalbar skatt	9	0	0	Tax payable
Skyldig offentlige avgifter/skatter		7 669 916	8 038 716	Accrued expenses and taxes
A konto prosjekter		9 171 708	14 061 852	Advance payments
Annen kortsiktig gjeld		32 192 150	30 082 271	Other current liabilities
<b>SUM KORTSIKTIG GJELD</b>		61 029 096	66 085 225	Total current liabilities
<b>SUM GJELD</b>		61 029 096	66 085 225	Total liabilities
<b>SUM GJELD OG EGENKAPITAL</b>		199 297 076	190 144 083	<b>TOTAL EQUITY AND LIABILITIES</b>




## Kontantstrømoppstilling


	2021	2020
<b>KONTANTSTRØM FRA OPERASJONELLE AKTIVITETER</b>		
Ordinært resultat	14 209 122	12 653 782
Skatt	0	0
Ordinære avskrivninger	1 232 823	1 200 424
Gevinst ved salg av eiendeler	0	0
Endring i utestående fordringer	10 673 008	2 011 366
Endring i oppdrag i arbeid	-10 605 636	-3 278 784
Endring i kortsiktig gjeld	-5 056 129	14 404 287
Netto kontantstrøm fra operasjonelle aktiviteter	10 453 188	26 991 075
<b>KONTANTSTRØM FRA ANDRE AKTIVITETER</b>		
Justert egenkapital ifm planendring av pensjon		0
Tap avgang driftsmidler	0	0
Innbetaling ved salg av eiendel	0	0
Endring i langsiktig gjeld	0	0
Endring i pensjonsmidler	2 142 703	-3 349 191
Endring i aksjer.	436 335	0
Endring finansielle anleggsmidler	3 023 885	0
Utbetaling ved kjøp av driftsmidler	-399 356	-595 401
Netto kontantstrøm fra andre aktiviteter	5 203 567	-3 944 592
<b>NETTO ENDRING I KONTANTER OG KORTSIKTIGE INVESTERINGER</b>		
	15 656 755	23 046 483
KONTANTBEHOLDNING 1/1	132 102 960	109 056 477
KONTANTBEHOLDNING 31/12	147 759 715	132 102 960


Oslo, 24. mars 2022

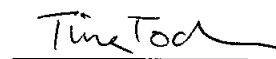
  
Peter Wesenberg  
(styrets leder)

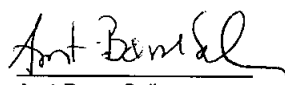
  
Roar Inge Hoff  
(styrets nestleder)

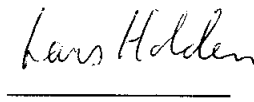
  
Janne Pedersen

  
Arne Bang Huseby

  
Pål Dahle

  
Tina Todnem

  
Arnt-Børre Salberg

  
Lars Holden  
(Adm.dir.)



## NOTER TIL REGNSKAPET

### Note 1 – Regnskapsprinsipper

Årsregnskapet er satt opp i samsvar med regnskapsloven av 1998. Det er utarbeidet etter norske regnskapsstandarder.

#### Hovedregel for vurdering og klassifisering av eiendeler og gjeld

Eiendeler bestemt til varig eie eller bruk er klassifisert som anleggsmidler. Andre eiendeler er klassifisert som omløpsmidler. Fordringer som skal tilbakebetales innen et år er uansett klassifisert som omløpsmidler. Ved klassifisering av kortsiktig og langsiktig gjeld er analoge kriterier lagt til grunn.

Anleggsmidler vurderes til anskaffelseskost, men nedskrives til virkelig verdi når verdifallet forventes ikke å være forbigående. Anleggsmidler med begrenset økonomisk levetid avskrives planmessig. Langsiktig gjeld balanseføres til nominelt mottatt beløp på etableringstidspunktet. Langsiktig gjeld oppskrives ikke til virkelig verdi som følge av renteendring.

Omløpsmidler vurderes til laveste av anskaffelseskost og virkelig verdi. Kortsiktig gjeld balanseføres til nominelt mottatt beløp på etableringstidspunktet. Kortsiktig gjeld oppskrives ikke til virkelig verdi som følge av renteendring.

Enkelte poster er vurdert etter andre regler, og redegjøres for nedenfor.

#### Varige driftsmidler

Varige driftsmidler avskrives over forventet økonomisk levetid. Avskrivningene er fordelt lineært over antatt økonomisk levetid.

#### Oppdrag i arbeid

Oppdrag i arbeid vurderes etter løpende avregningsmetode. For prosjekter som antas å gi tap, kostnadsføres hele det beregnede tapet umiddelbart.

#### Prinsipper for inntektsføring

Inntektene regnskapsføres når levering av tjenester har funnet sted. Endring på markedsverdi på investeringer regnskapsføres når verdøkningen er sannsynliggjort.

#### Fordringer

Kundefordringer og andre fordringer oppføres til pålydende etter fradrag for avsetning til forventet tap. Avsetning til tap gjøres på grunnlag av en individuell vurdering av de enkelte fordringene. I tillegg gjøres det for øvrige kundefordringer en uspesifisert avsetning for å dekke antatt tap.

#### Pensjoner

Instituttet plikter å ha tjenestepensjonsordning etter lov om obligatorisk tjenestepensjon. Instituttet hadde en offentlig pensjonsordning i KLP som var i samsvar med kravene i lov om obligatorisk tjenestepensjonsordning. Pr 01.01.2021 ble denne ordningen flyttet til Storebrand.

Ved regnskapsføring av pensjon er lineær opptjeningsprofil og forventet sluttlønn som opptjeningsgrunnlag lagt til grunn. Estimataavvik og planendringer amortiseres over forventet gjestående tjenestetid. Arbeidsgiveravgift er inkludert i tallene.

I 2008 ble det innført Innskuddspensjon for alle nyansatte og for de ansatte som ønsket overgang til dette fra den kollektive tjenestepensjonen. Pr. 2021 er det ca 13 % av de ansatte som har kollektiv tjenestepensjon og 87 % av de ansatte som har innskuddspensjon.



De som har innskuddspensjon, er i tillegg omfattet av en uførepensjon. Denne uførepensjonen er gjort opp pr 31.12.15 og erstattet med uførepensjon tilpasset nytt regelverk fra 01.01.16.

## Tilskudd

Instituttet mottar tilskudd fra Norges forskningsråd og EU.

## Note 2 – Driftsmidler

	<i>Bygg</i>	<i>Inventar</i>	<i>IT-utstyr</i>	<i>Sum</i>
Kostpris 1/1	16 445 053	3 659 290	6 203 541	26 307 884
Tilgang		25 742	373 614	399 357
Avgang		0	150 780	150 780
Kostpris 31/12	16 445 053	3 685 032	6 426 375	26 556 461
Akkumulerte avskrivninger	6 620 609	3 320 148	5 362 424	15 303 181
Bokført verdi 31/12	9 824 444	364 885	1 063 952	11 253 280
Ordinære avskrivninger	281 462	89 899	861 463	1 232 823
Avskrivning i prosent	2	10	33	

## Note 3 – Pensjonskostnader, -midler og -forpliktelser / ytelsepensjon / innskuddspensjon

Selskapet har pensjonsordninger som omfatter i alt 88 aktive personer pr 31.12.21. Ordningene gir rett til definerte fremtidige ytelser. Disse er i hovedsak avhengig av antall opptjeningsår, lønnsnivå ved oppnådd pensjonsalder og størrelsen på ytelsene fra folketrygden. Den kollektive, offentlige pensjonsordningen er finansiert ved fondsoppbygning organisert i et forsikringsselskap.

Ved beregning brukes lineær opptjeningsprofil og forventet sluttlønn som opptjeningsgrunnlag. Planendringer amortiseres over forventet gjenstående tjenestetid. Det samme gjelder estimatavvik i den grad de overstiger 10 % av den største av pensjonsforpliktelsene og pensjonsmidlene (korridor).

	<i>2021</i>	<i>2020</i>
Årets pensjonsopptjening	2 008 683	2 388 914
Rentekostnad på pensjonsforpliktelsene	2 638 344	3 132 240
Forventet avkastning på pensjonsmidlene	4 439 516	4 854 156
Amortisering av estimeringstap/(gevinst)	945 292	576 208
Pensjonskostnad før arbeidsgiveravgift	1 152 803	1 243 206
Arbeidsgiveravgift av foretakets tilskudd	1 315 348	126 922
Ansattes andel av kostnad (medlemsinnskudd)	262 660	279 029
Beregnet pensjonskostnad sikret ordning	1 052 688	1 091 099
Terminomkostninger	825 730	461 292
Resultatført planendring		0
NRs pensjonskostnad / ytelsepensjon	1 878 418	1 552 391
<b>Sikrede pensjonsforpliktelser</b>	<b>31.12.2021</b>	<b>31.12.2020</b>
Beregnete pensjonsforpliktelser	184 852 448	155 832 512
Pensjonsmidler til markedsverdi	150 000 000	144 207 846
Pensjonsforpliktelse større enn pensjonsmidler	34 852 448	11 624 666
Arbeidsgiveravgift	4 914 195	1 637 453
Utsatt forpliktelse gevinster/tap	-50 894 761	-26 532 940
Netto pensjonsforpliktelse etter arbeidsgiveravgift	-11 128 118	-13 270 821



<b>Økonomiske forutsetninger i prosent:</b>	<b>2021</b>	<b>2020</b>
Diskonteringsrente	1,90	1,70
Forventet lønnsregulering	2,75	2,25
Forventet G-regulering (folketrygdens grunnbeløp)	2,50	2,00
Forventet regulering av pensjoner under utbetaling	1,74	1,24
Forventet avkastning på fondsmidler	3,10	3,10

Vanlige aktuariemessige forutsetninger innen forsikring er lagt til grunn for demografiske faktorer. Parametrene som er benyttet er lik de anbefalte fra Regnskapsstiftelsen pr 31.12.2021

Innskuddspensjonen er kostnadsført med kr 6 134 411 inkludert arbeidsgiveravgift.

#### Note 4 – Driftsinntekter

Instituttets driftsinntekter fordeler seg som følger:

<b>Markedsfordeling:</b>	<b>2021</b>	<b>2020</b>
Offentlig forvaltning	24 115 300	17 681 804
NFR - Norges forskningsråd	31 899 963	35 009 352
Øvrige innenlandske	72 000 280	66 465 784
EU – Den Europeiske Union	1 445 510	2 901 980
Øvrige utenlandske	5 576 219	5 015 342
<b>Sum</b>	<b>135 037 271</b>	<b>127 074 262</b>

#### Note 5 – Lønnskostnader, antall årsverk, godtgjørelser mv.

<b>Lønnskostnader</b>	<b>2021</b>	<b>2020</b>
Lønninger	94 231 365	86 511 513
Arbeidsgiveravgift	15 284 096	12 075 767
Pensjonskostnader inkl.arb.avg.	8 012 829	6 763 373
Andre ytelser	1 736 247	1 917 537
<b>Sum</b>	<b>119 264 537</b>	<b>107 268 190</b>
Gjennomsnittlig antall årsverk	87	80
<b>Ytelser til ledende personer</b>	<b>Daglig leder</b>	<b>Styre</b>
Lønn	2 570 935	452 000
Pensjonsutgifter	538 594	
Annen godtgjørelse	6 705	

#### Revisor

Utbetalt honorar for ordinær revisjon utgjør kr 101 500. Honorar for annen bistand og prosjektrevisjon utgjør kr 18 000.

#### Note 6 – Oppdrag i arbeid

Oppdrag i arbeid er vurdert til salgsverdi.

#### Note 7 – Andre investeringer

Instituttet har plassert deler av sin overskuddslikviditet i fond. Midlene er fordelt på aksjefond, obligasjonsfond og pengemarkedsfond.

Instituttet eier aksjer i Arribatec Group ASA, Oslotech AS og Prosa Security AS.



## Note 8 – Finansposter

	2021	2020
Renteinntekter og avkastninger på plasseringer	120 464	292 827
Agio	134 283	1 041 239
Verdøkning/verdedgang av plasseringer	16 687 702	9 310 512
Gevinst EK tilskudd i KLP (Kun 2021)	1 063 303	
Rentekostnader	-10 028	- 916
Disagio og andre finanskostnader	-285 643	-583 605
<b>Netto finansposter</b>	<b>17 710 081</b>	<b>10 060 057</b>

## Note 9 – Skattekostnad

<i>Årets skattekostnad består av</i>	2021	2020
Betalbar skatt, refundert som følge av korona-regler	-76 153	0
<b>Netto skattekostnad</b>	<b>0</b>	<b>0</b>

<i>Betalbar skatt i årets skattekostnad fremkommer slik</i>	2021	2020
Ordinært resultat før skattekostnad	14 132 969	12 653 782
Permanente forskjeller	-16 362 807	-9 256 605
Endring midlertidige forskjeller	2 830 648	-3 743 325
Grunnlag betalbar skatt	600 810	-346 148
Endring underskudd til fremføring	-600 810	0
<b>Betalbar skatt på årets resultat</b>	<b>0</b>	<b>-76 153</b>

## Spesifikasjon av grunnlag for utsatt skatt. Forskjeller som utlignes.

	2021	2020
Driftsmidler	-24 792 852	-25 400 052
Omløpsmidler	-1 600 000	-340 502
Pensjonsmidler	11 128 118	13 270 821
Andre forskjeller	142 583	178 229
Fremførbart underskudd	- 6 308 786	-6 909 596
<b>Sum</b>	<b>21 430 937</b>	<b>-19 201 099</b>
<b>Utsatt skattefordel</b>	<b>4 714 806</b>	<b>4 224 242</b>

Utsatt skattefordel er ikke balanseført.

Stiftelsen Norsk Regnesentral oppfatter seg å komme inn under regler for fritak for formueskatt da stiftelsen mottar grunnbevilgning fra Forskningsrådet.



**Note 10 – Egenkapital**

	<i>Grunnkapital</i>	<i>Annen Egenkapital</i>	<i>Sum egenkapital</i>
Egenkapital 1/1	4 000 000	120 058 858	124 058 858
Årets resultat		14 209 122	14 209 122
Egenkapital 31/12	4 000 000	134 267 980	138 267 980

**Note 11 – Bundne midler**

Av innestående i bank er kr 4 187 820 bundne midler vedrørende skyldig skattetrekk.

**Note 12 – Tap på krav**

Det er avsatt kr. 1 000 000 til tap på krav.



Til styret i  
STIFTELSEN NORSK REGNESENTRAL

## UAVHENGIG REVISORS BERETNING

### Uttalelse om revisjonen av årsregnskapet

#### Konklusjon

Vi har revidert årsregnskap til STIFTELSEN NORSK REGNESENTRAL som viser et overskudd på kr. 14.209.122,-. Årsregnskapet består av balanse per 31. desember 2021, resultatregnskap og kontantstrømoppstilling for regnskapsåret avsluttet per denne datoen og noter til årsregnskapet, herunder et sammendrag av viktige regnskapsprinsipper.

Etter vår mening

- Oppfyller årsregnskapet gjeldende lovkrav, og
- Gir årsregnskapet et rettviseende bilde av stiftelsens finansielle stilling per 31. desember 2021, og av dets resultat og kontantstrømmer for regnskapsåret avsluttet per denne datoen i samsvar med regnskapslovens regler og god regnskapsskikk i Norge.

#### Grunnlag for konklusjonen

Vi har gjennomført revisjonen i samsvar med de internasjonale revisjonsstandardene International Standards on Auditing (ISA-ene). Våre oppgaver og plikter i henhold til disse standardene er beskrevet nedenfor under Revisors oppgaver og plikter ved revisjon av årsregnskapet. Vi er uavhengige av stiftelsen slik det kreves i lov, forskrift og International Code of Ethics for Professional Accountants utstedt av The International Ethics Standards Board for Accountants (IESBA-reglene), og vi har overholdt våre øvrige etiske forpliktelser i samsvar med disse kravene. Innhentet revisjonsbevis er etter vår vurdering tilstrekkelig og hensiktsmessig som grunnlag for vår konklusjon.

#### Øvrig informasjon

Styret og daglig leder er ansvarlig for informasjonen i årsberetningen. Vår konklusjon om årsregnskapet ovenfor dekker informasjon i årsberetningen.

I forbindelse med revisjonen av årsregnskapet er det vår oppgave å lese årsberetningen. Formålet er å vurdere hvorvidt det foreligger vesentlig inkonsistens mellom årsberetningen og årsregnskapet og den kunnskap vi har opparbeidet oss under revisjonen av årsregnskapet, eller hvorvidt informasjonen i årsberetningen ellers fremstår som vesentlig feil. Vi har ingenting å rapportere i så henseende.

Basert på kunnskapen vi har opparbeidet oss i revisjonen, mener vi at årsberetningen

- er konsistent med årsregnskapet og
- inneholder de opplysninger som skal gis i henhold til gjeldende lovkrav.



#### Ledelsens ansvar for årsregnskapet

Ledelsen er ansvarlig for å utarbeide årsregnskapet og for at det gir et rettvisende bilde i samsvar med regnskapslovens regler og god regnskapsskikk i Norge. Ledelsen er også ansvarlig for slik intern kontroll som den finner nødvendig for å kunne utarbeide et årsregnskap som ikke inneholder vesentlig feilinformasjon, verken som følge av misligheter eller utilsiktede feil.

Ved utarbeidelsen av årsregnskapet må ledelsen ta standpunkt til stiftelsens evne til fortsatt drift og opplyse om forhold av betydning for fortsatt drift. Forutsetningen om fortsatt drift skal legges til grunn for årsregnskapet så lenge det ikke er sannsynlig at virksomheten vil bli avvirket.

#### Revisors oppgaver og plikter ved revisjonen av årsregnskapet

Vårt mål er å oppnå betryggende sikkerhet for at årsregnskapet som helhet ikke inneholder vesentlig feilinformasjon, verken som følge av misligheter eller utilsiktede feil, og å avgi en revisjonsberetning som inneholder vår konklusjon. Betryggende sikkerhet er en høy grad av sikkerhet, men ingen garanti for at en revisjon utført i samsvar med ISA-ene, alltid vil avdekke vesentlig feilinformasjon som eksisterer. Feilinformasjon kan oppstå som følge av misligheter eller utilsiktede feil. Feilinformasjon blir vurdert som vesentlig dersom den enkeltvis eller samlet med rimelighet kan forventes å påvirke økonomiske beslutninger som brukerne foretar basert på årsregnskapet.

For videre beskrivelse av revisors oppgaver og plikter vises det til <https://revisorforeningen.no/revisjonsberetninger>

#### Uttalelse om øvrige lovmessige krav

##### Konklusjon om utdelinger og forvaltning

Basert på vår revisjon av årsregnskapet som beskrevet ovenfor, og kontrollhandlinger vi har funnet nødvendige i henhold til internasjonal standard for attestasjonsoppdrag (ISAE) 3000, «Attestasjonsoppdrag som ikke er revisjon eller forenklet revisorkontroll av historisk finansiell informasjon», mener vi at stiftelsen er forvaltet og utdelinger er foretatt i samsvar med lov, stiftelsens formål og vedtektene for øvrig.

Oslo, den 24. mars 2022

Erik A. Bell  
Statsautorisert revisor