



ÅRSREGNSKAPET FOR REGNSKAPSÅRET 2021 - GENERELL INFORMASJON

Enheten

Organisasjonsnummer: 920 442 854
Organisasjonsform: Aksjeselskap
Foretaksnavn: PAD THAI BUVIKA AS
Forretningsadresse: Saltnessand
7350 BUVIKA

Regnskapsår

Årsregnskapets periode: 01.01.2021 - 31.12.2021

Konsern

Morselskap i konsern: Nei

Regnskapsregler

Regler for små foretak benyttet: Ja
Benyttet ved utarbeidelsen av årsregnskapet til selskapet: Regnskapslovens alminnelige regler

Årsregnskapet fastsatt av kompetent organ

Bekreftet av representant for selskapet: Andreas Espnes
Dato for fastsettelse av årsregnskapet: 22.06.2022

Grunnlag for avgivelse

År 2021: Årsregnskapet er elektronisk innlevert
År 2020: Tall er hentet fra elektronisk innlevert årsregnskap fra 2021

Det er ikke krav til at årsregnskapet m.v. som sendes til Regnskapsregisteret er undertegnet. Kontrollen på at dette er utført ligger hos revisor/enhetens øverste organ. Sikkerheten ivaretas ved at innsender har rolle/rettighet for innsending av årsregnskapet via Altinn, og ved at det bekreftes at årsregnskapet er fastsatt av kompetent organ.

Brønnøysundregistrene, 16.07.2023



Resultatregnskap

Beløp i: NOK	Note	2021	2020
RESULTATREGNSKAP			
Inntekter			
Salgsinntekt		2 142 350	1 945 435
Annen driftsinntekt		83 723	10 572
Sum inntekter		2 226 074	1 956 008
Kostnader			
Varekostnad		746 164	584 687
Lønnskostnad	1	797 353	665 996
Avskrivning på varige driftsmidler		22 370	18 052
Annen driftskostnad		561 307	587 298
Sum kostnader		2 127 194	1 856 033
Driftsresultat		98 880	99 975
Finansinntekter og finanskostnader			
Annen renteinntekt		7	23
Sum finansinntekter		7	23
Annen rentekostnad		3 706	10 152
Sum finanskostnader		3 706	10 152
Netto finans		-3 698	-10 129
Ordinært resultat før skattekostnad		95 181	89 846
Skattekostnad på ordinært resultat	2	20 940	19 766
Ordinært resultat etter skattekostnad		74 241	70 080
Årsresultat		74 241	70 080
Årsresultat etter minoritetsinteresser		74 241	70 080
Overføringer og disponeringer			
Udekket tap		74 241	70 080
Sum overføringer og disponeringer		74 241	70 080



Balanse

Beløp i: NOK	Note	2021	2020
BALANSE - EIENDELER			
Anleggsmidler			
Immaterielle eiendeler			
Utsatt skattefordel	2	37 027	57 967
Sum immaterielle eiendeler		37 027	57 967
Varige driftsmidler			
Driftsløsøre, inventar, verktøy, kontorm.	3	41 683	64 053
Sum varige driftsmidler		41 683	64 053
Sum anleggsmidler		78 710	122 020
Omløpsmidler			
Varer			
Varer		8 588	6 872
Sum varer		8 588	6 872
Fordringer			
Kundefordringer		1 926	
Andre kortsiktige fordringer			23 556
Sum fordringer		1 926	23 556
Bankinnskudd, kontanter og lignende			
Bankinnskudd, kontanter o.l.		33 571	24 556
Sum bankinnskudd, kontanter og lignende		33 571	24 556
Sum omløpsmidler		44 085	54 984
SUM EIENDELER		122 795	177 004
BALANSE - EGENKAPITAL OG GJELD			
Egenkapital			
Innskutt egenkapital			
Selskapskapital		30 000	30 000



Balanse

Beløp i: NOK	Note	2021	2020
Annen innskutt egenkapital		-5 570	-5 570
Sum innskutt egenkapital		24 430	24 430
Opptjent egenkapital			
Udekket tap	4	125 707	199 949
Sum opptjent egenkapital		-125 707	-199 949
Sum egenkapital		-101 277	-175 519
Sum langsiktig gjeld		0	0
Kortsiktig gjeld			
Leverandørgjeld		73 823	153 637
Skyldig offentlige avgifter		85 647	76 608
Annen kortsiktig gjeld		64 603	122 278
Sum kortsiktig gjeld		224 073	352 523
Sum gjeld		224 073	352 523
SUM EGENKAPITAL OG GJELD		122 795	177 004



Brønnøysundregistrene

ÅRSREGNSKAP FOR REGNSKAPSÅRET 2021 - GENERELL INFORMASJON

Journalnummer: 2022 715682

Enheten

Organisasjonsnummer: 920 442 854
Organisasjonsform: Aksjeselskap
Foretaksnavn: PAD THAI BUVIKA AS
Forretningsadresse: Saltnessand
7350 BUVIKA

Regnskapsår

Årsregnskapets periode: 01.01.2021 - 31.12.2021

Konsern

Morselskap i konsern: Nei

Regnskapsregler

Regler for små foretak benyttet: Ja
Benyttet ved utarbeidelsen av
årsregnskapet til selskapet: Regnskapslovens alminnelige regler

Årsregnskapet fastsatt av kompetent organ

Bekreftet av representant for selskapet: Andreas Espnes
Dato for fastsettelse av årsregnskapet: 22.06.2022

Revisjon

Selskapet har besluttet at årsregnskapet
ikke skal revideres: Ja
Årsregnskapet er utarbeidet av ekstern
autorisert regnskapsfører: Ja
Ekstern autorisert regnskapsfører har i
løpet av regnskapsåret bistått ved den
løpende regnskapsføringen eller utført
andre tjenester for selskapet enn å
utarbeide årsregnskapet: Ja

Grunnlag for avgivelse

År 2021: Årsregnskap er elektronisk innlevert.
År 2020: Tall er hentet fra elektronisk innlevert årsregnskap fra 2021.

Det er ikke krav til at årsregnskapet m.v. som sendes til Regnskapsregisteret er undertegnet. Kontrollen på at dette er utført ligger hos revisor/enhetens øverste organ. Sikkerheten ivaretas ved at innsender har rolle/rettighet for innsending av årsregnskapet via Altinn, og ved at det bekreftes at årsregnskapet er fastsatt av kompetent organ.

Brønnøysundregistrene, 16.07.2022

Brønnøysundregistrene
Postadresse: Postboks 900, 8910 Brønnøysund
Telefon: 75 00 75 00
E-post: firmapost@brreg.no Internett: www.brreg.no
Organisasjonsnummer: 974 760 673



Organisasjonsnr: 920 442 854
PAD THAI BUVIKA AS

RESULTATREGNSKAP

Beløp i: NOK	Note	2021	2020
RESULTATREGNSKAP			
Inntekter			
Salgsinntekt		2 142 350	1 945 435
Annen driftsinntekt		83 723	10 572
Sum inntekter		2 226 074	1 956 008
Kostnader			
Varekostnad		746 164	584 687
Lønnskostnad	1	797 353	665 996
Avskrivning på varige driftsmidler		22 370	18 052
Annen driftskostnad		561 307	587 298
Sum kostnader		2 127 194	1 856 033
Driftsresultat		98 880	99 975
Finansinntekter og finanskostnader			
Annen renteinntekt		7	23
Sum finansinntekter		7	23
Annen rentekostnad		3 706	10 152
Sum finanskostnader		3 706	10 152
Netto finans		-3 698	-10 129
Ordinært resultat før skattekostnad			
Skattekostnad på ordinært resultat	2	20 940	19 766
Ordinært resultat etter skattekostnad		74 241	70 080
Årsresultat		74 241	70 080
Årsresultat etter minoritetsinteresser		74 241	70 080
Overføringer og disponeringer			
Udekket tap		74 241	70 080
Sum overføringer og disponeringer		74 241	70 080



Organisasjonsnr: 920 442 854
PAD THAI BUVIKA AS

BALANSE

Beløp i: NOK	Note	2021	2020
BALANSE - EIENDELER			
Anleggsmidler			
Immaterielle eiendeler			
Utsatt skattefordel	2	37 027	57 967
Sum immaterielle eiendeler		37 027	57 967
Varige driftsmidler			
Driftsløsøre, inventar, verktøy, kontorm.	3	41 683	64 053
Sum varige driftsmidler		41 683	64 053
Sum anleggsmidler		78 710	122 020
Omløpsmidler			
Varer			
Varer		8 588	6 872
Sum varer		8 588	6 872
Fordringer			
Kundefordringer		1 926	
Andre kortsiktige fordringer			23 556
Sum fordringer		1 926	23 556
Bankinnskudd, kontanter og lignende			
Bankinnskudd, kontanter o. l.		33 571	24 556
Sum bankinnskudd, kontanter og lignende		33 571	24 556
Sum omløpsmidler		44 085	54 984
SUM EIENDELER		122 795	177 004
BALANSE - EGENKAPITAL OG GJELD			
Egenkapital			
Innskutt egenkapital			
Selskapskapital		30 000	30 000
Annen innskutt egenkapital		-5 570	-5 570
Sum innskutt egenkapital		24 430	24 430
Opptjent egenkapital			
Udekket tap	4	125 707	199 949
Sum opptjent egenkapital		-125 707	-199 949



Sum egenkapital	-101 277	-175 519
Sum langsiktig gjeld	0	0
Kortsiktig gjeld		
Leverandørgjeld	73 823	153 637
Skyldig offentlige avgifter	85 647	76 608
Annen kortsiktig gjeld	64 603	122 278
Sum kortsiktig gjeld	224 073	352 523
Sum gjeld	224 073	352 523
SUM EGENKAPITAL OG GJELD	122 795	177 004



Organisasjonsnr: 920 442 854
PAD THAI BUVIKA AS

NOTEOPPLYSNINGER - SELSKAP - alle poster oppgitt i hele tall

Note

Antall årsverk i regnskapsåret
0.00

<u>Sum</u>	<u>Beløp</u>
<u>Balanseført verdi 31.12.</u>	<u>Varige driftsmidler Immaterielle eiend.</u>

Konsernregnskap

Morselskapet sitt navn

Forretningskontor for morselskapet

Begrunnelse for at datterselskap er utelatt fra konsolideringen

Konsern, tilknyttet selskap m.v. - fordringer og gjeld

Fordringer

<u>Samlet beløp - tilknyttet selskap</u>	<u>Årets</u>	<u>Fjorårets</u>
--	--------------	------------------

<u>Samlet beløp - foretak i samme konsern</u>	<u>Årets</u>	<u>Fjorårets</u>
---	--------------	------------------

<u>Samlet beløp - foretak i samme konsern</u>	<u>Årets</u>	<u>Fjorårets</u>
---	--------------	------------------

<u>Samlet beløp - felles kontrollert virksomhet</u>	<u>Årets</u>	<u>Fjorårets</u>
---	--------------	------------------

<u>Pantstillelse</u>	<u>Beløp</u>
----------------------	--------------

<u>Beholdning av egne aksjer</u>	<u>Antall</u>	<u>Pålydende</u>	<u>Andel av aksjek.</u>
----------------------------------	---------------	------------------	-------------------------



Note

Lån og sikkerhetsstillelse til medlemmer

Er det gitt lån eller sikkerhetsstillelse til ledende personer: Nei

Opplysninger om:

Medlemmer av:

Mer om lån og sikkerhetsstillelse

Note

Noteopplysninger ut over minimumskravene for små foretak

Fullstendige noteopplysninger fremkommer av vedlagte PDF-dokument



Pad Thai Buvika AS

Resultatregnskap

	Note	2021	2020
DRIFTSINNEKTER OG DRIFTSKOSTNADER			
Driftsinntekter			
Salgsinntekt		2 142 350	1 945 435
Annen driftsinntekt		83 723	10 572
Sum driftsinntekter		2 226 074	1 956 008
Driftskostnader			
Varekostnad		746 164	584 687
Lønnskostnad	1	797 353	665 996
Avskrivning på varige driftsmidler		22 370	18 052
Annen driftskostnad		561 307	587 298
Sum driftskostnader		2 127 194	1 856 033
DRIFTSRESULTAT		98 880	99 975
FINANSINNEKTER OG FINANSKOSTNADER			
Finansinntekter			
Annen renteinntekt		7	23
Sum finansinntekter		7	23
Finanskostnader			
Annen rentekostnad		3 706	10 152
Sum finanskostnader		3 706	10 152
NETTO FINANSPOSTER		(3 698)	(10 129)
ORDINÆRT RES. FØR SKATTEKOSTNAD		95 181	89 846
Skattekostnad på ordinært resultat	2	20 940	19 766
ORDINÆRT RESULTAT		74 241	70 080
ÅRSRESULTAT		74 241	70 080
OVERF. OG DISPONERINGER			
Fremføring av udekket tap		74 241	70 080
SUM OVERF. OG DISP.		74 241	70 080

Årsregnskap for Pad Thai Buvika AS

Organisasjonsnr. 920442854



Pad Thai Buvika AS

Balanse pr. 31.12.2021

	Note	31.12.2021	31.12.2020
EIENDELER			
ANLEGGSMIDLER			
Immaterielle eiendeler			
Utsatt skattefordel	2	37 027	57 967
Sum immaterielle eiendeler		37 027	57 967
Varige driftsmidler			
Driftsløsøre, inventar, verktøy, kontorm.	3	41 683	64 053
Sum varige driftsmidler		41 683	64 053
SUM ANLEGGSMIDLER		78 710	122 020
OMLØPSMIDLER			
Varer			
Varer		8 588	6 872
Fordringer			
Kundefordringer		1 926	0
Andre kortsiktige fordringer		0	23 556
Sum fordringer		1 926	23 556
Bankinnskudd, kontanter o.l.		33 571	24 556
SUM OMLØPSMIDLER		44 085	54 984
SUM EIENDELER		122 795	177 004
EGENKAPITAL OG GJELD			
EGENKAPITAL			
Innskutt egenkapital			
Selskapskapital		30 000	30 000
Annen innskutt egenkapital		(5 570)	(5 570)
Sum innskutt egenkapital		24 430	24 430
Opptjent egenkapital			
Udekket tap	4	(125 707)	(199 949)
Sum opptjent egenkapital		(125 707)	(199 949)
SUM EGENKAPITAL		(101 277)	(175 519)
GJELD			
KORTSIKTIG GJELD			
Leverandørgjeld		73 823	153 637
Skyldig offentlige avgifter		85 647	76 608
Annen kortsiktig gjeld		64 603	122 278
SUM KORTSIKTIG GJELD		224 073	352 523
SUM GJELD		224 073	352 523
SUM EGENKAPITAL OG GJELD		122 795	177 004

Trondheim, den 22.06.2022
I styret for Pad Thai Buvika AS

Styrets Leder
Andreas Espnes


Styremedlem
Morten Blix

Styremedlem
Onsara Khongpattanon


Årsregnskap for Pad Thai Buvika AS

Organisasjonsnr. 920442854



 BankID Signing
Andreas Espnes
2022-06-24

 BankID Signing
Morten Blix
2022-06-29


 BankID Signing
Onsara Khongpattananon
2022-07-13

Pad Thai Buvika AS

Årsregnskap 2021



Pad Thai Buvika AS


 BankID Signing
Andreas Espnes
2022-06-24 BankID Signing
Morten Blix
2022-06-29 BankID Signing
Onsara Khongpattananon
2022-07-13

Resultatregnskap

	Note	2021	2020
DRIFTSINTEKTER OG DRIFTSKOSTNADER			
Driftsinntekter			
Salgsinntekt		2 142 350	1 945 435
Annen driftsinntekt		83 723	10 572
Sum driftsinntekter		2 226 074	1 956 008
Driftskostnader			
Varekostnad		746 164	584 687
Lønnskostnad	1	797 353	665 996
Avskrivning på varige driftsmidler		22 370	18 052
Annen driftskostnad		561 307	587 298
Sum driftskostnader		2 127 194	1 856 033
DRIFTSRESULTAT		98 880	99 975
FINANSINTEKTER OG FINANSKOSTNADER			
Finansinntekter			
Annen renteinntekt		7	23
Sum finansinntekter		7	23
Finanskostnader			
Annen rentekostnad		3 706	10 152
Sum finanskostnader		3 706	10 152
NETTO FINANSPOSTER		(3 698)	(10 129)
ORDINÆRT RES. FØR SKATTEKOSTNAD		95 181	89 846
Skattekostnad på ordinært resultat	2	20 940	19 766
ORDINÆRT RESULTAT		74 241	70 080
ARSRESULTAT		74 241	70 080
OVERF. OG DISPONERINGER			
Fremføring av udekket tap		74 241	70 080
SUM OVERF. OG DISP.		74 241	70 080



Pad Thai Buvika AS

 BankID Signing
Andreas Espnes
2022-06-24 BankID Signing
Morten Blix
2022-06-29 BankID Signing
Onsara Khongpattananon
2022-07-13

Balanse pr. 31.12.2021

	Note	31.12.2021	31.12.2020
EIENDELER			
ANLEGGSMIDLER			
Immaterielle eiendeler			
Utsatt skattefordel	2	37 027	57 967
Sum immaterielle eiendeler		37 027	57 967
Varige driftsmidler			
Driftsløsøre, inventar, verktøy, kontorm.	3	41 683	64 053
Sum varige driftsmidler		41 683	64 053
SUM ANLEGGSMIDLER		78 710	122 020
OMLØPSMIDLER			
Varer		8 588	6 872
Fordringer			
Kundefordringer		1 926	0
Andre kortsiktige fordringer		0	23 556
Sum fordringer		1 926	23 556
Bankinnskudd, kontanter o.l.		33 571	24 556
SUM OMLØPSMIDLER		44 085	54 984
SUM EIENDELER		122 795	177 004
EGENKAPITAL OG GJELD			
EGENKAPITAL			
Innskutt egenkapital			
Selskapskapital		30 000	30 000
Annen innskutt egenkapital		(5 570)	(5 570)
Sum innskutt egenkapital		24 430	24 430
Opptjent egenkapital			
Udekket tap	4	(125 707)	(199 949)
Sum opptjent egenkapital		(125 707)	(199 949)
SUM EGENKAPITAL		(101 277)	(175 519)
GJELD			
KORTSIKTIG GJELD			
Leverandørgjeld		73 823	153 637
Skyldig offentlige avgifter		85 647	76 608
Annen kortsiktig gjeld		64 603	122 278
SUM KORTSIKTIG GJELD		224 073	352 523
SUM GJELD		224 073	352 523
SUM EGENKAPITAL OG GJELD		122 795	177 004

Trondheim, den 22.06.2022
I styret for Pad Thai Buvika AS

Styrets Leder
Andreas Espnes

Styremedlem
Morten Blix

Styremedlem
Onsara Khongpattananon



Pad Thai Buvika AS

Noter 2021

BankID Signing
Andreas Espnes
2022-06-24

BankID Signing
Morten Blix
2022-06-29

BankID Signing
Onsara Khongpattananon
2022-07-13

Regnskapsprinsipper:

Årsregnskapet er satt opp i samsvar med regnskapsloven og god regnskapsskikk. Selskapet har videre fulgt relevante bestemmelser i Norsk Regnskaps Standard utarbeidet av Norsk Regnskaps Stiftelse.

Omløpsmidler og kortsiktig gjeld

Omløpsmidler og kortsiktig gjeld omfatter normalt poster som forfaller til betaling innen ett år etter siste dag i regnskapsåret, samt poster som knytter seg til varekretsløpet. Omløpsmidler vurderes til laveste verdi av anskaffelseskost og antatt virkelig verdi (Laveste verdis prinsipp).

Anleggsmidler

Anleggsmidler omfatter eiendeler bestemt til varig eie og bruk for virksomheten. Anleggsmidler er vurdert til anskaffelseskost. Varige driftsmidler føres opp i balansen og avskrives over driftsmidlets forventede økonomiske levetid. Varige driftsmidler nedskrives til virkelig verdi ved verdifall som forventes ikke å være av forbigående art. Nedskrivninger blir reversert når grunnlaget for nedskrivningen ikke lenger finnes å være til stede.

Inntektsføring

Inntektsføring ved salg av varer skjer på leveringstidspunktet. Tjenester inntektsføres i takt med utførelsen. Andelen av salgsinntekter som knytter seg til fremtidige serviceteluser, balanseføres som uopptjent inntekt ved salget og inntektsføres deretter i takt med levering av ytelsene.

Varer

Varer er vurdert til det laveste av gjennomsnittlig anskaffelseskost og netto salgsverdi (laveste verdis prinsipp)

Fordringer

Kundefordringer og andre fordringer føres opp i balansen til pålydende etter fradrag for avsetning til påregnelig tap. Avsetning til påregnelig tap gjøres på grunnlag av en individuell vurdering av de enkelte fordringene. I tillegg gjøres det for øvrige kundefordringer en uspesifisert avsetning for å dekke antatt tap.

Andre fordringer er også gjenstand for en tilsvarende vurdering.

Skatt

Skattekostnaden i resultatregnskapet omfatter periodens betalbare skatt som blir utlignet og forfaller til betaling i neste regnskaps år i tillegg til endring i utsatt skatt. Utsatt skatt er beregnet med skattesatsen ved utgangen av regnskapsåret (22 %) på grunnlag av skattereduserende og skatteøkende midlertidige forskjeller som eksisterer mellom regnskapsmessige og skattemessige verdier. Skatteøkende og skattereduserende midlertidige forskjeller som reverserer eller kan reversere i samme periode er utlignet og nettoført.



Pad Thai Buvika AS

BankID Signing
Andreas Espnes
2022-06-24

BankID Signing
Morten Blix
2022-06-29

BankID Signing
Onsara Khongpattananon
2022-07-13

Noter 2021

Note 1 - Lønnskostnad

	I år	I fjor
Lønn	682 108	572 071
Arbeidsgiveravgift	97 706	79 440
Pensjonskostnader	13 695	10 633
Andre lønnsrelaterte ytelser	3 843	3 852
Totalt	797 353	665 996

Virksomheten sysselsetter 3 årsverk.

Note 2 - Skattekostnad på ordinært resultat

Spesifikasjon av årets skattegrunnlag:

Resultat før skattekostnader	95 181
+ Permanente og andre forskjeller	0
+ Endring i midlertidige forskjeller	9 761
= Inntekt før anvendelse av framført underskudd	104 942
- Anvendt skattemessig framførbart underskudd	104 942
= Inntekt	0

Spesifikasjon av årets skattekostnad:

Beregnet skatt av årets resultat	0
= Sum betalbar skatt	0
+/- Endring i utsatt skatt (regnskapsført)	0
+/- Endring i utsatt skattefordel (regnskapsført)	20 940
= Ordinær skattekostnad	20 940
Skattesats i inntektsåret	22

Betalbar skatt i balansen består av

Sum betalbar skatt	0
--------------------	---

Utsatt skatt/utsatt skattefordel

	2021	2020
+ Driftsmidler inkl. goodwill	-8 752	1 009
- Skattem. fremf. underskudd som utlignes	159 555	264 497
= Grunnlag utsatt skatt	-168 307	-263 488
Utsatt skatt	0	0
Negativt grunnlag utsatt skatt	168 307	263 488
= Grunnlag utsatt skattefordel	168 307	263 488
Utsatt skattefordel	37 027	57 967



Pad Thai Buvika AS

BankID Signing
Andreas Espnes
2022-06-24

BankID Signing
Morten Blix
2022-06-29

BankID Signing
Onsara Khongpattananon
2022-07-13

Noter 2021

Note 3 - Driftsløsøre, inventar, verktøy, kontorm.

	Driftsløsøre, inventar, verktøy
Anskaffelseskost pr. 1/1	111 848
+ Tilgang	0
- Avgang	0
Anskaffelseskost pr. 31/12	111 848
Akk. av/nedskr. pr 1/1	47 795
+ Ordinære avskrivninger	22 370
+ Avskr. på oppskrivning	0
- Tilbakeført avskrivning	0
+ Ekstraord nedskrivninger	0
Akk. av/nedskr. pr. 31/12	70 165
Balanseført verdi pr 31/12	41 683
Prosentstatts for ord. avskr.	20 %

Note 4 - Egenkapital

	Aksjekapital / selskapskapital	Annen innskutt innskutt EK	Annen egenkapital	Sum egenkapital
Pr 1.1.	30 000	-5 570	-199 949	-175 519
Tilført fra årsresultat			74 241	74 241
Pr 31.12.	30 000	-5 570	-125 707	-101 277

Fortsatt drift/rettvisende oversikt

Styret og daglig leder mener det er riktig å legge forutsetningen for fortsatt drift av selskapet til grunn ved avleggelsen av årsregnskapet. Styret er klar over at aksjekapitalen er tappt. I forbindelse med utfordringen under Covid-19, tok selskapet noen grep vedr redusert åpningstid og ved å satse på takeaway, med godt resultat. Styret mener at lønnsomheten vil være tilstrekkelig til at egenkapitalen styrkes ytterligere i løpet av neste driftsår.