



ÅRSREGNSKAPET FOR REGNSKAPSÅRET 2024 - GENERELL INFORMASJON

Enheten

Organisasjonsnummer: 871 229 732
Organisasjonsform: Aksjeselskap
Foretaksnavn: SØR-ØST SPESIALISTSENTER AS
Forretningsadresse: Helgas gate 10
3730 SKIEN

Regnskapsår

Årsregnskapets periode: 01.01.2024 - 31.12.2024

Konsern

Morselskap i konsern: Nei

Regnskapsregler

Regler for små foretak benyttet: Ja
Benyttet ved utarbeidelsen av årsregnskapet til selskapet: Regnskapslovens alminnelige regler

Årsregnskapet fastsatt av kompetent organ

Bekreftet av representant for selskapet: WÆRNES ERIK
Dato for fastsettelse av årsregnskapet: 06.05.2025

Grunnlag for avgivelse

År 2024: Årsregnskapet er elektronisk innlevert
År 2023: Tall er hentet fra elektronisk innlevert årsregnskap fra 2024

Det er ikke krav til at årsregnskapet m.v. som sendes til Regnskapsregisteret er undertegnet. Kontrollen på at dette er utført ligger hos revisor/enhetens øverste organ. Sikkerheten ivaretas ved at innsender har rolle/rettighet for innsending av årsregnskapet via Altinn, og ved at det bekreftes at årsregnskapet er fastsatt av kompetent organ.

Brønnøysundregistrene, 05.05.2026



Resultatregnskap

Beløp i: NOK	Note	2024	2023
RESULTATREGNSKAP			
Inntekter			
Salgsinntekt		3 964 253	3 674 225
Annen driftsinntekt		199 090	217 930
Sum inntekter		4 163 343	3 892 155
Kostnader			
Lønnskostnad	1	1 618 844	1 504 647
Avskrivning av driftsmidler og immaterielle eiendeler	2	23 151	4 630
Annen driftskostnad		1 025 386	832 581
Sum kostnader		2 667 381	2 341 857
Driftsresultat		1 495 962	1 550 297
Finansinntekter og finanskostnader			
Annen renteinntekt		7 109	6 534
Sum finansinntekter		7 109	6 534
Annen rentekostnad		6 531	11 919
Sum finanskostnader		6 531	11 919
Netto finans		578	-5 384
Resultat før skattekostnad		1 496 540	1 544 913
Skattekostnad på resultat	3	336 230	344 668
Årsresultat		1 160 310	1 200 245
Årsresultat etter minoritetsinteresser		1 160 310	1 200 245
Totalresultat		1 160 310	1 200 245
Overføringer og disponeringer			
Avsatt til annen egenkapital	4	1 160 310	1 200 245
Sum overføringer og disponeringer		1 160 310	1 200 245



Balanse

Beløp i: NOK	Note	2024	2023
BALANSE - EIENDELER			
Anleggsmidler			
Immaterielle eiendeler			
Utsatt skattefordel	3		
Varige driftsmidler			
Tomter, bygninger o.a. fast eiendom	2		
Maskiner og anlegg	2		
Skip og flytende installasjoner	2		
Driftsløsøre, inventar o.a. utstyr	2		23 151
Sum varige driftsmidler			23 151
Finansielle anleggsmidler			
Investering i datterselskap	5, 6		
Investering i annet foretak i samme konsern	5, 6		
Investeringer i tilknyttet selskap	5		
Investeringer i aksjer og andeler	5	5 973 815	5 973 815
Andre langsiktige fordringer	5, 7	2 584 649	2 131 176
Sum finansielle anleggsmidler		8 558 463	8 104 991
Sum anleggsmidler		8 558 463	8 128 142
Omløpsmidler			
Varer			
Fordringer			
Kundefordringer	8	581 748	457 904
Andre kortsiktige fordringer		301 416	199 963
Sum fordringer		883 164	657 867
Investeringer			
Aksjer og andeler i foretak i samme konsern	5, 6		
Bankinnskudd, kontanter og lignende			
Bankinnskudd, kontanter o.l.		467 043	355 128
Sum bankinnskudd, kontanter og lignende		467 043	355 128



Balanse

Beløp i: NOK	Note	2024	2023
Sum omløpsmidler		1 350 206	1 012 995
SUM EIENDELER		9 908 670	9 141 137
BALANSE - EGENKAPITAL OG GJELD			
Egenkapital			
Innskutt egenkapital			
Aksjekapital	4, 9	100 000	100 000
Sum innskutt egenkapital		100 000	100 000
Opptjent egenkapital			
Annen egenkapital	4	8 491 960	7 331 650
Sum opptjent egenkapital		8 491 960	7 331 650
Sum egenkapital	4	8 591 960	7 431 650
Gjeld			
Langsiktig gjeld			
Utsatt skatt	3		
Annen langsiktig gjeld			
Gjeld til kredittinstitusjoner	7		75 327
Sum annen langsiktig gjeld			75 327
Sum langsiktig gjeld		0	75 327
Kortsiktig gjeld			
Leverandørgjeld		53 598	25 047
Betalbar skatt	3	336 230	344 668
Skyldig offentlige avgifter		85 879	97 859
Annen kortsiktig gjeld	10	841 002	1 166 587
Sum kortsiktig gjeld		1 316 709	1 634 160
Sum gjeld		1 316 709	1 709 487
SUM EGENKAPITAL OG GJELD		9 908 670	9 141 137



Balanse

Beløp i: NOK	Note	2024	2023
---------------------	-------------	-------------	-------------



Brønnøysundregistrene

ÅRSREGNSKAP FOR REGNSKAPSÅRET 2024 - GENERELL INFORMASJON

Journalnummer: 2025 423088

Enheten

Organisasjonsnummer: 871 229 732
Organisasjonsform: Aksjeselskap
Foretaksnavn: SØR-ØST SPESIALISTSENTER AS
Forretningsadresse: Helgas gate 10
3730 SKIEN

Regnskapsår

Årsregnskapets periode: 01.01.2024 - 31.12.2024

Konsern

Morselskap i konsern: Nei

Regnskapsregler

Regler for små foretak benyttet: Ja
Benyttet ved utarbeidelsen av
årsregnskapet til selskapet: Regnskapslovens alminnelige regler

Årsregnskapet fastsatt av kompetent organ

Bekreftet av representant for selskapet: WÆRNES ERIK
Dato for fastsettelse av årsregnskapet: 06.05.2025

Revisjon

Selskapet har besluttet at årsregnskapet
ikke skal revideres: Ja
Årsregnskapet er utarbeidet av ekstern
autorisert regnskapsfører: Ja
Ekstern autorisert regnskapsfører har i
løpet av regnskapsåret bistått ved den
løpende regnskapsføringen eller utført
andre tjenester for selskapet enn å
utarbeide årsregnskapet: Ja

Grunnlag for avgivelse

År 2024: Årsregnskap er elektronisk innlevert.
År 2023: Tall er hentet fra elektronisk innlevert årsregnskap fra 2024.

Det er ikke krav til at årsregnskapet m.v. som sendes til Regnskapsregisteret er undertegnet. Kontrollen på at dette er utført ligger hos revisor/enhetens øverste organ. Sikkerheten ivaretas ved at innsender har rolle/rettighet for innsending av årsregnskapet via Altinn, og ved at det bekreftes at årsregnskapet er fastsatt av kompetent organ.

Brønnøysundregistrene, 12.05.2025

Brønnøysundregistrene
Postadresse: Postboks 900, 8910 Brønnøysund
Telefon: 75 00 75 00
E-post: firmapost@brreg.no Internett: www.brreg.no
Organisasjonsnummer: 974 760 673



Organisasjonsnr: 871 229 732
SØR-ØST SPESIALISTSENTER AS

RESULTATREGNSKAP

Beløp i: NOK	Note	2024	2023
RESULTATREGNSKAP			
Inntekter			
Salgsinntekt		3 964 253	3 674 225
Annen driftsinntekt		199 090	217 930
Sum inntekter		4 163 343	3 892 155
Kostnader			
Lønnskostnad	1	1 618 844	1 504 647
Avskrivning av driftsmidler og immaterielle eiendeler	2	23 151	4 630
Annen driftskostnad		1 025 386	832 581
Sum kostnader		2 667 381	2 341 857
Driftsresultat		1 495 962	1 550 297
Finansinntekter og finanskostnader			
Annen renteinntekt		7 109	6 534
Sum finansinntekter		7 109	6 534
Annen rentekostnad		6 531	11 919
Sum finanskostnader		6 531	11 919
Netto finans		578	-5 384
Resultat før skattekostnad		1 496 540	1 544 913
Skattekostnad på resultat	3	336 230	344 668
Årsresultat		1 160 310	1 200 245
Årsresultat etter minoritetsinteresser		1 160 310	1 200 245
Totalresultat		1 160 310	1 200 245
Overføringer og disponeringer			
Avsatt til annen egenkapital	4	1 160 310	1 200 245
Sum overføringer og disponeringer		1 160 310	1 200 245



Organisasjonsnr: 871 229 732
SØR-ØST SPESIALISTSENTER AS

BALANSE

Beløp i: NOK	Note	2024	2023
BALANSE - EIENDELER			
Anleggsmidler			
Immaterielle eiendeler			
Utsatt skattefordel	3		
Varige driftsmidler			
Tomter, bygninger o.a. fast eiendom	2		
Maskiner og anlegg	2		
Skip og flytende installasjoner	2		
Driftsløsøre, inventar o. a. utstyr	2		23 151
Sum varige driftsmidler			23 151
Finansielle anleggsmidler			
Investering i datterselskap	5, 6		
Investering i annet foretak i samme konsern	5, 6		
Investeringer i tilknyttet selskap	5		
Investeringer i aksjer og andeler	5	5 973 815	5 973 815
Andre langsiktige fordringer	5, 7	2 584 649	2 131 176
Sum finansielle anleggsmidler		8 558 463	8 104 991
Sum anleggsmidler		8 558 463	8 128 142
Omløpsmidler			
Varer			
Fordringer			
Kundefordringer	8	581 748	457 904
Andre kortsiktige fordringer		301 416	199 963
Sum fordringer		883 164	657 867
Investeringer			
Aksjer og andeler i foretak i samme konsern	5, 6		
Bankinnskudd, kontanter og lignende			
Bankinnskudd, kontanter o. l.		467 043	355 128
Sum bankinnskudd, kontanter og lignende		467 043	355 128



Sum omløpsmidler		1 350 206	1 012 995
SUM EIENDELER		9 908 670	9 141 137
BALANSE - EGENKAPITAL OG GJELD			
Egenkapital			
Innskutt egenkapital			
Aksjekapital	4, 9	100 000	100 000
Sum innskutt egenkapital		100 000	100 000
Opptjent egenkapital			
Annen egenkapital	4	8 491 960	7 331 650
Sum opptjent egenkapital		8 491 960	7 331 650
Sum egenkapital	4	8 591 960	7 431 650
Gjeld			
Langsiktig gjeld			
Utsatt skatt	3		
Annen langsiktig gjeld			
Gjeld til kredittinstitusjoner	7		75 327
Sum annen langsiktig gjeld			75 327
Sum langsiktig gjeld		0	75 327
Kortsiktig gjeld			
Leverandørgjeld		53 598	25 047
Betalbar skatt	3	336 230	344 668
Skyldig offentlige avgifter		85 879	97 859
Annen kortsiktig gjeld	10	841 002	1 166 587
Sum kortsiktig gjeld		1 316 709	1 634 160
Sum gjeld		1 316 709	1 709 487
SUM EGENKAPITAL OG GJELD		9 908 670	9 141 137



Organisasjonsnr: 871 229 732
SØR-ØST SPESIALISTSENTER AS

NOTEOPPLYSNINGER - SELSKAP - alle poster oppgitt i hele tall

Note

Antall årsverk i regnskapsåret
3.00

<u>Sum</u>	<u>Beløp</u>
<u>Balanseført verdi 31.12.</u>	<u>Varige driftsmidler Immaterielle eiend.</u>

Konsernregnskap

Morselskapet sitt navn

Forretningskontor for morselskapet

Begrunnelse for at datterselskap er utelatt fra konsolideringen

<u>Samlet beløp - tilknyttet selskap</u>	<u>Årets</u>	<u>Fjorårets</u>
--	--------------	------------------

<u>Samlet beløp - foretak i samme konsern</u>	<u>Årets</u>	<u>Fjorårets</u>
---	--------------	------------------

<u>Samlet beløp - foretak i samme konsern</u>	<u>Årets</u>	<u>Fjorårets</u>
---	--------------	------------------

<u>Samlet beløp - felles kontrollert virksomhet</u>	<u>Årets</u>	<u>Fjorårets</u>
---	--------------	------------------

<u>Pantstillelse</u>	<u>Beløp</u>
----------------------	--------------

<u>Beholdning av egne aksjer</u>	<u>Antall</u>	<u>Pålydende</u>	<u>Andel av aksjek.</u>
----------------------------------	---------------	------------------	-------------------------



Årsregnskap 2024
SØR-ØST SPESIALISTSENTER AS

Resultatregnskap
Balanse
Noter til regnskapet



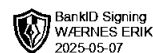
Org.nr.: 871 229 732



RESULTATREGNSKAP

SØR-ØST SPESIALISTSENTER AS

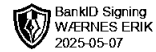
DRIFTSINNEKTER OG DRIFTSKOSTNADER	Note	2024	2023
Salgsinntekt		3 964 253	3 674 225
Annen driftsinntekt		199 090	217 930
Sum driftsinntekter		4 163 343	3 892 155
Lønnskostnad	1	1 618 844	1 504 647
Avskrivning av driftsmidler og immaterielle eiendeler	2	23 151	4 630
Annen driftskostnad		1 025 386	832 581
Sum driftskostnader		2 667 381	2 341 857
Driftsresultat		1 495 962	1 550 297
FINANSINNEKTER OG FINANSKOSTNADER			
Annen renteinntekt		7 109	6 534
Annen rentekostnad		6 531	11 919
Resultat av finansposter		578	-5 384
Resultat før skattekostnad		1 496 540	1 544 913
Skattekostnad på resultat	3	336 230	344 668
Resultat		1 160 310	1 200 245
EKSTRAORDINÆRE INNEKTER OG KOSTNADER			
Årsresultat		1 160 310	1 200 245
OVERFØRINGER			
Avsatt til annen egenkapital	4	1 160 310	1 200 245
Sum overføringer		1 160 310	1 200 245



BALANSE

SØR-ØST SPESIALISTSENTER AS

EIENDELER	Note	2024	2023
ANLEGGSMIDLER			
IMMATERIELLE EIENDELER			
VARIGE DRIFTSMIDLER			
Driftsløsøre, inventar o.a. utstyr	2	0	23 151
Sum varige driftsmidler		0	23 151
FINANSIELLE ANLEGGSMIDLER			
Investeringer i aksjer og andeler	5	5 973 815	5 973 815
Andre langsiktige fordringer	5, 7	2 584 649	2 131 176
Sum finansielle anleggsmidler		8 558 463	8 104 991
Sum anleggsmidler		8 558 463	8 128 142
OMLØPSMIDLER			
FORDRINGER			
Kundefordringer	8	581 748	457 904
Andre kortsiktige fordringer		301 416	199 963
Sum fordringer		883 164	657 867
INVESTERINGER			
Bankinnskudd, kontanter o.l.		467 043	355 128
Sum omløpsmidler		1 350 206	1 012 995
Sum eiendeler		9 908 670	9 141 137



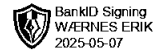
BALANSE

SØR-ØST SPESIALISTSENTER AS

EGENKAPITAL OG GJELD	Note	2024	2023
EGENKAPITAL			
INNSKUTT EGENKAPITAL			
Aksjekapital	4, 9	100 000	100 000
Sum innskutt egenkapital		100 000	100 000
OPPTJENT EGENKAPITAL			
Annen egenkapital	4	8 491 960	7 331 650
Sum opptjent egenkapital		8 491 960	7 331 650
Sum egenkapital	4	8 591 960	7 431 650
GJELD			
AVSETNING FOR FORPLIKTELSER			
ANNEN LANGSIKTIG GJELD			
Gjeld til kredittinstitusjoner	7	0	75 327
Sum annen langsiktig gjeld		0	75 327
KORTSIKTIG GJELD			
Leverandørgjeld		53 598	25 047
Betalbar skatt	3	336 230	344 668
Skyldig offentlige avgifter		85 879	97 859
Annen kortsiktig gjeld	10	841 002	1 166 587
Sum kortsiktig gjeld		1 316 709	1 634 160
Sum gjeld		1 316 709	1 709 487
Sum egenkapital og gjeld		9 908 670	9 141 137

Skien, 06.05.2025
Styret i SØR-ØST SPESIALISTSENTER AS

WÆRNES ERIK
styreleder/daglig leder



Regnskapsprinsipper

Årsregnskapet er satt opp i samsvar med regnskapsloven og NRS 8 - God regnskapsskikk for små foretak.

DRIFTSINNTEKTER

Tjenester inntektsføres etter hvert som de leveres.

SKATT

Skattekostnaden i resultatregnskapet omfatter både periodens betalbare skatt og endring i utsatt skatt. Utsatt skatt er beregnet med 22 % på grunnlag av de midlertidige forskjeller som eksisterer mellom regnskapsmessige og skattemessige verdier, samt ligningsmessig underskudd til fremføring ved utgangen av regnskapsåret. Skatteøkende og skattereduserende midlertidige forskjeller som reverserer eller kan reverseres i samme periode er utlignet og nettoført.

KLASSIFISERING OG VURDERING AV OMLØPSMIDLER

Omløpsmidler og kortsiktig gjeld omfatter normalt poster som forfaller til betaling innen ett år etter balansedagen, samt poster som knytter seg til varekretsløpet. Omløpsmidler vurderes til laveste verdi av anskaffelseskost og virkelig verdi.

FORDRINGER

Kundefordringer og andre fordringer oppføres til pålydende etter fradrag for avsetning til forventet tap. Avsetning til tap gjøres på grunnlag av en individuell vurdering av de enkelte fordringene.



Note 1 Antall årsverk, pensjonsforpliktelser og ytelser fra daglig leder

Selskapet har i 2024 sysselsatt 3 årsverk.

PENSJONSFORPLIKTELSE

Selskapet er pliktig til å ha tjenstepensjonsordning etter lov om obligatorisk tjenstepensjon. Selskapets pensjonsordninger tilfredsstiller kravene i denne lov.

Eier/daglig leder har ytt lån til selskapet med kr 624 933,-.

Note 2 Anleggsmidler

	Driftsløstø, inventar ol.	Sum
Anskaffelseskost pr. 01.01.24	57 396	57 396
= Anskaffelseskost 31.12.24	57 396	57 396
Akkumulerte avskrivninger 31.12.24	57 396	57 396
= Bokført verdi 31.12.24	0	0
Årets ordinære avskrivninger	23 151	23 151
Økonomisk levetid	5 år	



Note 3 Skatt

Årets skattegrunnlag	2024	2023	
Betalbar skatt	336 230	344 668	
Sum skattekostnad	336 230	344 668	
Beregning av årets skattegrunnlag:	2024	2023	
Ordinært resultat før skattekostnad	1 496 540	1 544 913	
Permanente forskjeller	30 849	22 688	
Endring i midlertidige forskjeller	926	-926	
Årets skattegrunnlag	1 528 316	1 566 674	
Betalbar skatt i balansen:	2024	2023	
Betalbar skatt på årets resultat	336 230	344 668	
Sum betalbar skatt i balansen	336 230	344 668	
Oversikt over midlertidige forskjeller:	2024	2023	Endring
Varige driftsmidler	0	926	926
Fordringer	-10 000	-10 000	0
Sum	-10 000	-9 074	926
Inngår ikke i beregningen av utsatt skatt	10 000	9 074	-926
Sum	0	0	0
Utsatt skattefordel (22 %)	0	0	0
Forklaring til hvorfor årets skattekostnad ikke utgjør 22 % av resultat før skatt:	2024	2023	
Resultat før skatt	1 496 540	1 544 913	
22 % skatt av resultat før skatt	329 239	339 881	
Permanente forskjeller 22 %	6 787	4 991	
Beregnet skattekostnad	336 026	344 872	
Effektiv skattesats	22,5 %	22,3 %	

Note 4 Egenkapital

	Aksjekapital	Annen egenkapital	Sum egenkapital
Pr. 31.12.2023	100 000	7 331 650	7 431 650
Årets resultat		1 160 310	1 160 310
Pr 31.12.2024	100 000	8 491 960	8 591 960

Årsregnskapet er utarbeidet og basert på forutsetningen om fortsatt drift.



Note 5 Anleggsaksjer

Selskapet eier aksjer i følgende selskap, i tillegg til opplisting i noten om datterselskap og tilknyttede selskap

Navn	Antall aksjer	Bokført verdi	Eierandel
Neonano AS	7 366 293	4 058	5,06 %
Mezonic AS	416 960	3 356 757	5,05 %

Note 6 Datterselskap, TS og FKV

	Kontor-kommune	Eierandel	Stemmeandel	Andel egenkapital	Andel resultat
DS/FKV/TS					
Attende Bio AS	STANGE	50,0%	50,0%	-164 630	-176 830
Eco Point In AS		50,0%	50,0%	-19 516	-86 357
Woodrock Group AS		50,2%	50,0%	-584 441	-44 998
Sum				-768 587	-308 185

Det er stilt et langsiktig lån til Attende Bio AS på kr 509.917,- til Eco Point In AS på kr 1.025.884,- og til Woodrock Group AS på kr. 1.048.848,-.

I tillegg har selskapet stilt kausjon for Eco Point In AS med inntil kr 500.000,- for lån hos Nordea Bank Abp.

Attende Bio AS, Eco Point AS og Woodrock Group AS viser tall fra 2023 da årsregnskapene fra 2024 ikke er ferdig avlagt.

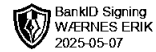
Note 7 Fordringer og gjeld

	2024	2023
Fordringer med forfall senere enn ett år		
Andre langsiktige fordringer	2 584 649	2 131 176
Sum	2 584 649	2 131 176

Note 8 Kundefordringer

	2024	2023
Kundefordringer til pålydende	591 748	467 904
Avsetning til tap	-10 000	-10 000
Balanseført verdi av kundefordringer 31.12	581 748	457 904

Kostnadsført tap er klassifisert som annen driftskostnad i regnskapet.



Note 9 Aksjonærer

AKSJEKAPITALEN I SØR-ØST SPESIALISTSENTER AS PR. 31.12.2024 BESTÅR AV:

	Antall	Pålydende	Bokført
Ordinære aksjer	1 000	100,00	100 000
Sum	1 000		100 000

EIERSTRUKTUR

	Antall	Eierandel	Stemmeandel
WÆRNES ERIK	1 000	100,00	100,00
Totalt antall aksjer	1 000	100,00	100,00

Navn	Verv	Ordinære
WÆRNES ERIK	styreleder/daglig leder	1 000
Totalt antall aksjer		1 000

Note 10 Annen kortsiktig gjeld

	2024	2023
Gjeld til personlig eier	624 933	940 446
Annen kortsiktig gjeld	216 069	226 141
Sum kortsiktige fordringer	841 002	1 166 587