



ÅRSREGNSKAPET FOR REGNSKAPSÅRET 2018 - GENERELL INFORMASJON

Enheten

Organisasjonsnummer: 921 693 451
Organisasjonsform: Aksjeselskap
Foretaksnavn: MAMO EVENTS AS
Forretningsadresse: Jernbanegata 3
1531 MOSS

Regnskapsår

Årsregnskapets periode: 27.08.2018 - 31.12.2018

Konsern

Morselskap i konsern: Nei

Regnskapsregler

Regler for små foretak benyttet: Ja
Benyttet ved utarbeidelsen av årsregnskapet til selskapet: Regnskapslovens alminnelige regler

Årsregnskapet fastsatt av kompetent organ

Bekreftet av representant for selskapet: Lewi Solli
Dato for fastsettelse av årsregnskapet: 26.04.2019

Grunnlag for avgivelse

År 2018: Årsregnskapet er elektronisk innlevert
År 2017: Tall er hentet fra elektronisk innlevert årsregnskap fra 2018

Det er ikke krav til at årsregnskapet m.v. som sendes til Regnskapsregisteret er undertegnet. Kontrollen på at dette er utført ligger hos revisor/enhetens øverste organ. Sikkerheten ivaretas ved at innsender har rolle/rettighet for innsending av årsregnskapet via Altinn, og ved at det bekreftes at årsregnskapet er fastsatt av kompetent organ.

Brønnøysundregistrene, 05.05.2021



Resultatregnskap

| Beløp i: NOK | Note | 2018 | 2017 |
|--|------|----------------|----------|
| RESULTATREGNSKAP | | | |
| Inntekter | | | |
| Salgsinntekt | | 534 859 | |
| Sum inntekter | | 534 859 | |
| Kostnader | | | |
| Varekostnad | | 199 364 | |
| Lønnskostnad | | | |
| Annen driftskostnad | 1 | -96 | |
| Sum kostnader | | 199 268 | |
| Driftsresultat | | 335 591 | |
| Finansinntekter og finanskostnader | | | |
| Annen renteinntekt | | 4 | |
| Sum finansinntekter | | 4 | |
| Netto finans | | 4 | |
| Ordinært resultat før skattekostnad | | 335 595 | 0 |
| Skattekostnad på ordinært resultat | 2 | 77 187 | |
| Ordinært resultat etter skattekostnad | | 258 408 | 0 |
| Årsresultat | | 258 408 | 0 |
| Overføringer og disponeringer | | | |
| Utbytte | | 200 000 | |
| Annen egenkapital | | 58 408 | |
| Sum overføringer og disponeringer | | 258 408 | |



Balanse

| Beløp i: NOK | Note | 2018 | 2017 |
|--|---------|----------------|----------|
| BALANSE - EIENDELER | | | |
| Anleggsmidler | | | |
| Immaterielle eiendeler | | | |
| Sum anleggsmidler | | 0 | 0 |
| Omløpsmidler | | | |
| Varer | | | |
| Bankinnskudd, kontanter og lignende | | | |
| Bankinnskudd, kontanter og lignende | 3 | 371 929 | |
| Sum bankinnskudd, kontanter og lignende | | 371 929 | |
| Sum omløpsmidler | | 371 929 | 0 |
| SUM EIENDELER | | 371 929 | 0 |
| BALANSE - EGENKAPITAL OG GJELD | | | |
| Egenkapital | | | |
| Innskutt egenkapital | | | |
| Aksjekapital (100 aksjer à kr 300,00) | 4, 5, 6 | 30 000 | |
| Annen innskutt egenkapital | 6 | -5 666 | |
| Sum innskutt egenkapital | | 24 334 | |
| Opptjent egenkapital | | | |
| Annen egenkapital | 6 | 58 408 | |
| Sum opptjent egenkapital | | 58 408 | |
| Sum egenkapital | 6 | 82 742 | 0 |
| Sum langsiktig gjeld | | 0 | 0 |
| Kortsiktig gjeld | | | |
| Leverandørgjeld | | 12 000 | |



Balanse

| Beløp i: NOK | Note | 2018 | 2017 |
|---------------------------------|-------------|----------------|-------------|
| Betalbar skatt | 2 | 77 187 | |
| Utbytte | | 200 000 | |
| Sum kortsiktig gjeld | | 289 187 | |
| Sum gjeld | | 289 187 | 0 |
| SUM EGENKAPITAL OG GJELD | | 371 929 | 0 |



Noter 2018 MaMo Event AS

Regnskapsprinsipper

Årsregnskapet er satt opp i samsvar med regnskapsloven og god regnskapsskikk for små foretak.

Salgsinntekter

Inntektsføring ved salg av varer skjer på leveringstidspunktet. Tjenester inntektsføres etter hvert som de leveres.

Klassifisering og vurdering av balanseposter

Omløpsmidler og kortsiktig gjeld omfatter poster som knytter seg til varekretsløpet. For andre poster enn kundefordringer omfattes poster som forfaller til betaling innen ett år etter transaksjonsdagen. Anleggsmidler er eiendeler bestemt til varig eie og bruk. Langsiktig gjeld er gjeld som forfaller senere enn ett år etter transaksjonsdagen.

Omløpsmidler vurderes til laveste av anskaffelseskost og virkelig verdi. Kortsiktig gjeld balanseføres til nominelt beløp på etableringstidspunktet.

Anleggsmidler vurderes til anskaffelseskost. Varige anleggsmidler avskrives etter en fornuftig avskrivningsplan. Anleggsmidlene nedskrives til virkelig verdi ved verdifall som ikke forventes å være forbigående. Langsiktig gjeld med unntak av andre avsetninger balanseføres til nominelt beløp på etableringstidspunktet.

Fordringer

Kundefordringer og andre fordringer er oppført i balansen til pålydende etter fradrag for avsetning til forventet tap. Avsetning til tap gjøres på grunnlag av individuelle vurderinger av de enkelte fordringene. I tillegg gjøres det for øvrige kundefordringer en uspesifisert avsetning for å dekke antatt tap.

Varebeholdninger

Lager av innkjøpte varer er verdsatt til laveste av anskaffelseskost etter FIFO- prinsippet og virkelig verdi. Egentilvirkede ferdigvarer og varer under tilvirkning er vurdert til variabel tilvirkningskost. Det foretas nedskrivning for påregnelig ukurans.

Varige driftsmidler

Varige driftsmidler balanseføres og avskrives over driftsmidlenes levetid dersom de har antatt levetid over 3 år og har en kostpris som overstiger kr 15.000. Direkte vedlikehold av driftsmidler kostnadsføres løpende under driftskostnader, mens påkostninger eller forbedringer tillegges driftsmidlets kostpris og avskrives i takt med driftsmidlet.

Forøvrig er følgende regnskapsprinsipper anvendt:

FIFO-metoden for tilordning av anskaffelseskost for ombyttbare finansielle eiendeler, laveste verdis prinsipp for markedsbaserte finansielle omløpsmidler, forsikret pensjonsforpliktelse er ikke balanseført - kostnaden er lik premien, pensjonsforpliktelser knyttet til AFP-ordningen er ikke balanseført, leieavtaler er ikke balanseført, langsiktige tilvirkningskontrakter er inntektsført etter fullført kontrakt metoden, pengeposter i utenlandsk valuta er verdsatt til kursen ved regnskapsårets slutt og kostmetoden er benyttet for investeringer i datterselskap/tilknyttet selskap. Egne utgifter til forskning og utvikling og til utvikling av rettigheter er kostnadsført.

Utbytte er inntektsført samme år som det er avsatt i datterselskap/tilknyttet selskap, dersom det er sannsynlig at beløpet vil mottas. Ved utbytte som overstiger andel av tilbakeholdt resultat etter kjøpet representerer den overskytende del tilbakebetaling av investert kapital, og er fratrukket investeringens verdi i balansen.

Skatt

Skattekostnaden i resultatregnskapet omfatter både periodens betalbare skatt og endring i utsatt skatt. Utsatt skatt er beregnet med 22% på grunnlag av de midlertidige forskjeller som eksisterer mellom regnskapsmessige og skattemessige verdier, samt skattemessig underskudd til fremføring ved utgangen av regnskapsåret. Skatteøkende og skattereduserende midlertidige forskjeller som reverserer eller kan reversere i samme periode er utlignet og skattevirkningen er beregnet på nettogrunnlaget.

Selskapet har ikke endret regnskapsprinsipp fra 2017 til 2018.



Note 1 - Revisjon

Selskapet oppfyller kravene til fravalg revisor, og dette er valgt. Årsregnskapet er utarbeidet av autorisert regnskapsførerselskap.

Note 2 - Skatt

| Grunnlag for beregning av skatt | 2018 | 2017 |
|--|----------------|-------------|
| Ordinært resultat før skattekostnad | 335 595 | |
| Årets skattegrunnlag | 335 595 | 0 |
| Betalbar inntektsskatt for selskapet basert på 23% | 77 187 | |
| Sum | 77 187 | |
| Skattekostnad i resultatregnskapet | 77 187 | 0 |
| Betalbar skatt i skattekostnad | 77 187 | |
| Betalbar skatt i balansen | 77 187 | 0 |

Note 3 - Bankinnskudd

Posten inneholder kun frie midler.

Note 4 - Aksjekapital

Foretaket har 100 aksjer, pålydende kr 300,00, noe som gir en samlet aksjekapital på kr 30 000.

Foretaket har én aksjeklasse. Alle aksjer har lik stemme- og utbytterett.

Note 5 - Aksjonærer

Foretakets aksjonærer pr 31.12.2018

Foretaket har 2 aksjonærer.

| Aksjonærens navn | Antall aksjer | Eierandel |
|-------------------------|----------------------|------------------|
| Holm, Monica | 50 | 50,00% |
| Trondsæter, Marith | 50 | 50,00% |
| Sum | 100 | 100,00% |

Note 6 - Egenkapital

| Spesifikasjon egenkapital | Aksjekapital | Annen EK | Sum |
|----------------------------------|---------------------|-----------------|---------------|
| Økning AK/overkurs | 30 000 | | 30 000 |
| Reduksjon annen innskutt EK | | | (5 666) |
| Årets resultat | | 258 408 | 258 408 |
| Avsatt utbytte | | (200 000) | (200 000) |
| Egenkapital 31.12.2018 | 30 000 | 58 408 | 82 742 |

Note 7 - Obligatorisk tjenestepensjon

Obligatorisk tjenestepensjon

Foretaket er ikke pliktig til å ha tjenestepensjonsordning etter lov om obligatorisk tjenestepensjon.



Årsregnskap for 2018

**MaMo Event AS
1531 MOSS**

Innhold

Resultatregnskap
Balanse
Noter
Årsberetning

Utarbeidet av:
Regnskap-Finans
Klostergaten 6
1532 MOSS
Org.nr. 889383062

Utarbeidet med:
Total Årsoppgjør



Resultatregnskap for 2018
MaMo Event AS

| | Note | 2018 | 2017 |
|--|------|------------------|----------|
| Salgsinntekt | | 534 859 | 0 |
| Sum driftsinntekter | | 534 859 | 0 |
| Varekostnad | | (199 364) | 0 |
| Lønnskostnad | 7 | 0 | 0 |
| Annen driftskostnad | 1 | 96 | 0 |
| Sum driftskostnader | | (199 268) | 0 |
| Driftsresultat | | 335 591 | 0 |
| Annen renteinntekt | | 4 | 0 |
| Sum finansinntekter | | 4 | 0 |
| Netto finans | | 4 | 0 |
| Ordinært resultat før skattekostnad | | 335 595 | 0 |
| Skattekostnad på ordinært resultat | 2 | (77 187) | 0 |
| Ordinært resultat | | 258 408 | 0 |
| Årsresultat | | 258 408 | 0 |
| Overføringer | | | |
| Utbytte | | 200 000 | 0 |
| Annen egenkapital | | 58 408 | 0 |
| Sum | | 258 408 | 0 |



Balanse pr. 31. desember 2018
MaMo Event AS

| | Note | 2018 | 2017 |
|--|------|----------------|----------|
| EIENDELER | | | |
| Omløpsmidler | | | |
| Bankinnskudd, kontanter og lignende | 3 | 371 929 | 0 |
| Sum bankinnskudd, kontanter og lignende | | 371 929 | 0 |
| Sum omløpsmidler | | 371 929 | 0 |
| Sum eiendeler | | 371 929 | 0 |





Balanse pr. 31. desember 2018


MaMo Event AS

| | Note | 2018 | 2017 |
|---------------------------------------|---------|----------------|----------|
| EGENKAPITAL OG GJELD | | | |
| Egenkapital | | | |
| Innskutt egenkapital | | | |
| Aksjekapital (100 aksjer à kr 300,00) | 4, 5, 6 | 30 000 | 0 |
| Annen innskutt egenkapital | 6 | (5 666) | 0 |
| Sum innskutt egenkapital | | 24 334 | 0 |
| Opptjent egenkapital | | | |
| Annen egenkapital | 6 | 58 408 | 0 |
| Sum opptjent egenkapital | | 58 408 | 0 |
| Sum egenkapital | 6 | 82 742 | 0 |
| Gjeld | | | |
| Kortsiktig gjeld | | | |
| Leverandørgjeld | | 12 000 | 0 |
| Betalbar skatt | 2 | 77 187 | 0 |
| Utbytte | | 200 000 | 0 |
| Sum kortsiktig gjeld | | 289 187 | 0 |
| Sum gjeld | | 289 187 | 0 |
| Sum egenkapital og gjeld | | 371 929 | 0 |

Moss 26. April 2019


Lewi Solli
Styrets leder


Marith A K Trondsæter
Styremedlem


Monica Holm
Styremedlem



Noter 2018 MaMo Event AS

Regnskapsprinsipper

Årsregnskapet er satt opp i samsvar med regnskapsloven og god regnskapsskikk for små foretak.

Salgsinntekter

Inntektsføring ved salg av varer skjer på leveringstidspunktet. Tjenester inntektsføres etter hvert som de leveres.

Klassifisering og vurdering av balanseposter

Omløpsmidler og kortsiktig gjeld omfatter poster som knytter seg til varekretsløpet. For andre poster enn kundefordringer omfattes poster som forfaller til betaling innen ett år etter transaksjonsdagen. Anleggsmidler er eiendeler bestemt til varig eie og bruk. Langsiktig gjeld er gjeld som forfaller senere enn ett år etter transaksjonsdagen.

Omløpsmidler vurderes til laveste av anskaffelseskost og virkelig verdi. Kortsiktig gjeld balanseføres til nominelt beløp på etableringstidspunktet.

Anleggsmidler vurderes til anskaffelseskost. Varige anleggsmidler avskrives etter en fornuftig avskrivningsplan. Anleggsmidlene nedskrives til virkelig verdi ved verdifall som ikke forventes å være forbigående. Langsiktig gjeld med unntak av andre avsetninger balanseføres til nominelt beløp på etableringstidspunktet.

Fordringer

Kundefordringer og andre fordringer er oppført i balansen til pålydende etter fradrag for avsetning til forventet tap. Avsetning til tap gjøres på grunnlag av individuelle vurderinger av de enkelte fordringene. I tillegg gjøres det for øvrige kundefordringer en uspesifisert avsetning for å dekke antatt tap.

Varebeholdninger

Lager av innkjøpte varer er verdsatt til laveste av anskaffelseskost etter FIFO- prinsippet og virkelig verdi. Egentilvirkede ferdigvarer og varer under tilvirkning er vurdert til variabel tilvirkningskost. Det foretas nedskrivning for påregnelig ukurans.

Varige driftsmidler

Varige driftsmidler balanseføres og avskrives over driftsmidlenes levetid dersom de har antatt levetid over 3 år og har en kostpris som overstiger kr 15.000. Direkte vedlikehold av driftsmidler kostnadsføres løpende under driftskostnader, mens påkostninger eller forbedringer tillegges driftsmidlets kostpris og avskrives i takt med driftsmidlet.

Forøvrig er følgende regnskapsprinsipper anvendt:

FIFO-metoden for tilordning av anskaffelseskost for ombyttbare finansielle eiendeler, laveste verdis prinsipp for markedsbaserte finansielle omløpsmidler, forsikret pensjonsforpliktelse er ikke balanseført - kostnaden er lik premien, pensjonsforpliktelser knyttet til AFP-ordningen er ikke balanseført, leieavtaler er ikke balanseført, langsiktige tilvirkningskontrakter er inntektsført etter fullført kontrakt metoden, pengeposter i utenlandsk valuta er verdsatt til kursen ved regnskapsårets slutt og kostmetoden er benyttet for investeringer i datterselskap/tilknyttet selskap. Egne utgifter til forskning og utvikling og til utvikling av rettigheter er kostnadsført.

Utbytte er inntektsført samme år som det er avsatt i datterselskap/tilknyttet selskap, dersom det er sannsynlig at beløpet vil mottas. Ved utbytte som overstiger andel av tilbakeholdt resultat etter kjøpet representerer den overskytende del tilbakebetaling av investert kapital, og er fratrukket investeringens verdi i balansen.

Skatt

Skattekostnaden i resultatregnskapet omfatter både periodens betalbare skatt og endring i utsatt skatt. Utsatt skatt er beregnet med 22% på grunnlag av de midlertidige forskjeller som eksisterer mellom regnskapsmessige og skattemessige verdier, samt skattemessig underskudd til fremføring ved utgangen av regnskapsåret. Skatteøkende og skattereduserende midlertidige forskjeller som reverserer eller kan reversere i samme periode er utlignet og skattevirkningen er beregnet på nettogrunnlaget.

Selskapet har ikke endret regnskapsprinsipp fra 2017 til 2018.



Note 1 - Revisjon

Selskapet oppfyller kravene til fravalg revisor, og dette er valgt. Årsregnskapet er utarbeidet av autorisert regnskapsførerselskap.

Note 2 - Skatt

| Grunnlag for beregning av skatt | 2018 | 2017 |
|--|----------------|----------|
| Ordinært resultat før skattekostnad | 335 595 | |
| Årets skattegrunnlag | 335 595 | 0 |
| Betalbar inntektsskatt for selskapet basert på 23% | 77 187 | |
| Sum | 77 187 | |
| Skattekostnad i resultatregnskapet | 77 187 | 0 |
| Betalbar skatt i skattekostnad | 77 187 | |
| Betalbar skatt i balansen | 77 187 | 0 |

Note 3 - Bankinnskudd

Posten inneholder kun frie midler.

Note 4 - Aksjekapital

Foretaket har 100 aksjer, pålydende kr 300,00, noe som gir en samlet aksjekapital på kr 30 000.

Foretaket har én aksjeklasse. Alle aksjer har lik stemme- og utbytterett.

Note 5 - Aksjonærer

Foretakets aksjonærer pr 31.12.2018

Foretaket har 2 aksjonærer.

| Aksjonærens navn | Antall aksjer | Eierandel |
|--------------------|---------------|----------------|
| Holm, Monica | 50 | 50,00% |
| Trondsæter, Marith | 50 | 50,00% |
| Sum | 100 | 100,00% |

Note 6 - Egenkapital

| Spesifikasjon egenkapital | Aksjekapital | Annen EK | Sum |
|-------------------------------|---------------|---------------|---------------|
| Økning AK/overkurs | 30 000 | | 30 000 |
| Reduksjon annen innskutt EK | | | (5 666) |
| Årets resultat | | 258 408 | 258 408 |
| Avsatt utbytte | | (200 000) | (200 000) |
| Egenkapital 31.12.2018 | 30 000 | 58 408 | 82 742 |

Note 7 - Obligatorisk tjenestepensjon

Obligatorisk tjenestepensjon

Foretaket er ikke pliktig til å ha tjenestepensjonsordning etter lov om obligatorisk tjenestepensjon.



18/18

Kontantstrømoppstilling MaMo Event AS

| | Note | 2018 | 2017 |
|--|------|-----------|------|
| Likvider tilført/brukt på virksomheten: | | | |
| Årsresultat | | 258 408 | 0 |
| Tilført fra årets virksomhet | | 258 408 | 0 |
| +/- Endr. i lager, debitorer og kreditorer | | 12 000 | 0 |
| +/- Endr. i andre tidsavgrensningsposter | | 77 187 | 0 |
| A = Netto likviditetsendr. fra virksomhet | | 347 595 | 0 |
| Likvider tilført/brukt på finansiering: | | | |
| + Opptak av ny gjeld (korts. og langs.) | | 200 000 | 0 |
| + Innbetaling av egenkapital | | 24 334 | 0 |
| - Utbytte | | (200 000) | 0 |
| C = Netto likviditetsendr. fra finansiering | | 24 334 | 0 |
| A+B+C Netto endr. i likvider gjennom året | | 371 929 | 0 |
| = Likviditetsbeholdning 31.12. | | 371 929 | 0 |