



## ÅRSREGNSKAPET FOR REGNSKAPSÅRET 2023 - GENERELL INFORMASJON

### Enheten

Organisasjonsnummer: 891 526 032  
Organisasjonsform: Aksjeselskap  
Foretaksnavn: HIRA TRADING COMPANY AS  
Forretningsadresse: Aamodtterrassen 1B  
2008 FJERDINGBY

### Regnskapsår

Årsregnskapets periode: 01.01.2023 - 31.12.2023

### Konsern

Morselskap i konsern: Nei

### Regnskapsregler

Regler for små foretak benyttet: Ja  
Benyttet ved utarbeidelsen av årsregnskapet til selskapet: Regnskapslovens alminnelige regler

### Årsregnskapet fastsatt av kompetent organ

Bekreftet av representant for selskapet: Systemrevisjon AS  
Dato for fastsettelse av årsregnskapet: 09.05.2024

### Grunnlag for avgivelse

År 2023: Årsregnskapet er elektronisk innlevert  
År 2022: Tall er hentet fra elektronisk innlevert årsregnskap fra 2023

*Det er ikke krav til at årsregnskapet m.v. som sendes til Regnskapsregisteret er undertegnet. Kontrollen på at dette er utført ligger hos revisor/enhetens øverste organ. Sikkerheten ivaretas ved at innsender har rolle/rettighet for innsending av årsregnskapet via Altinn, og ved at det bekreftes at årsregnskapet er fastsatt av kompetent organ.*

Brønnøysundregistrene, 14.05.2025



## Resultatregnskap

Beløp i: NOK	Note	2023	2022
<b>RESULTATREGNSKAP</b>			
<b>Inntekter</b>			
Salgsinntekt		7 574 665	5 066 030
Annen driftsinntekt		215 479	115 912
<b>Sum inntekter</b>		<b>7 790 144</b>	<b>5 181 942</b>
<b>Kostnader</b>			
Varekostnad		2 463 380	1 588 049
Lønnskostnad	1	2 528 908	1 942 370
Avskrivning på driftsmidler	2	316 400	281 000
Annen driftskostnad		861 134	603 500
<b>Sum kostnader</b>		<b>6 169 822</b>	<b>4 414 919</b>
<b>Driftsresultat</b>		<b>1 620 322</b>	<b>767 023</b>
<b>Finansinntekter og finanskostnader</b>			
Annen renteinntekt		271	
<b>Sum finansinntekter</b>		<b>271</b>	
Annen rentekostnad		727	30
<b>Sum finanskostnader</b>		<b>727</b>	<b>30</b>
<b>Netto finans</b>		<b>-456</b>	<b>-30</b>
<b>Ordinært resultat før skattekostnad</b>		<b>1 619 866</b>	<b>766 992</b>
Skattekostnad på resultat	3	379 023	175 779
<b>Ordinært resultat etter skattekostnad</b>		<b>1 240 843</b>	<b>591 213</b>
<b>Årsresultat</b>	4	<b>1 240 843</b>	<b>591 213</b>
<b>Årsresultat etter minoritetsinteresser</b>		<b>1 240 843</b>	<b>591 213</b>
<b>Totalresultat</b>		<b>1 240 843</b>	<b>591 213</b>
<b>Overføringer og disponeringer</b>			
Ordinært utbytte		1 500 000	



## Resultatregnskap

<b>Beløp i: NOK</b>	<b>Note</b>	<b>2023</b>	<b>2022</b>
Avsatt til annen egenkapital			591 213
Overført fra annen egenkapital		-259 157	
<b>Sum overføringer og disponeringer</b>		<b>1 240 843</b>	<b>591 213</b>



## Balanse

Beløp i: NOK	Note	2023	2022
<b>BALANSE - EIENDELER</b>			
<b>Anleggsmidler</b>			
<b>Immaterielle eiendeler</b>			
Utsatt skattefordel	3		
<b>Varige driftsmidler</b>			
Tomter, bygninger o.a. fast eiendom	2	9 134 938	9 265 863
Maskiner og anlegg	2		
Skip og flytende installasjoner	2		
Driftsløsøre, inventar o.a. utstyr	2	176 697	100 197
<b>Sum varige driftsmidler</b>		<b>9 311 635</b>	<b>9 366 060</b>
<b>Sum anleggsmidler</b>		<b>9 311 635</b>	<b>9 366 060</b>
<b>Omløpsmidler</b>			
<b>Varer</b>			
<b>Fordringer</b>			
Kundefordringer		16 743	
Andre kortsiktige fordringer		17 046	2 965
<b>Sum fordringer</b>		<b>33 789</b>	<b>2 965</b>
<b>Bankinnskudd, kontanter og lignende</b>			
Bankinnskudd, kontanter o.l.	5	2 617 118	2 209 720
<b>Sum bankinnskudd, kontanter og lignende</b>		<b>2 617 118</b>	<b>2 209 720</b>
<b>Sum omløpsmidler</b>		<b>2 650 907</b>	<b>2 212 684</b>
<b>SUM EIENDELER</b>		<b>11 962 542</b>	<b>11 578 745</b>
<b>BALANSE - EGENKAPITAL OG GJELD</b>			
<b>Egenkapital</b>			
<b>Innskutt egenkapital</b>			
Aksjekapital	6	1 500 000	1 500 000



## Balanse

<b>Beløp i: NOK</b>	<b>Note</b>	<b>2023</b>	<b>2022</b>
Beholdning av egne aksjer	6		
<b>Sum innskutt egenkapital</b>		<b>1 500 000</b>	<b>1 500 000</b>
<b>Opptjent egenkapital</b>			
Annen egenkapital		9 327 933	9 587 089
<b>Sum opptjent egenkapital</b>		<b>9 327 933</b>	<b>9 587 089</b>
<b>Sum egenkapital</b>	4	<b>10 827 933</b>	<b>11 087 089</b>
<b>Gjeld</b>			
<b>Langsiktig gjeld</b>			
Utsatt skatt	3		
<b>Annen langsiktig gjeld</b>			
<b>Sum langsiktig gjeld</b>		<b>0</b>	<b>0</b>
<b>Kortsiktig gjeld</b>			
Leverandørgjeld		36 828	
Betalbar skatt	3	368 911	175 779
Skyldig offentlige avgifter		350 979	44 051
Annen kortsiktig gjeld		377 891	271 825
<b>Sum kortsiktig gjeld</b>		<b>1 134 610</b>	<b>491 655</b>
<b>Sum gjeld</b>		<b>1 134 610</b>	<b>491 655</b>
<b>SUM EGENKAPITAL OG GJELD</b>		<b>11 962 542</b>	<b>11 578 745</b>



## Brønnøysundregistrene

### ÅRSREGNSKAP FOR REGNSKAPSÅRET 2023 - GENERELL INFORMASJON

Journalnummer: 2024 506906

#### Enheten

Organisasjonsnummer: 891 526 032  
Organisasjonsform: Aksjeselskap  
Foretaksnavn: HIRA TRADING COMPANY AS  
Forretningsadresse: Aamodtterrassen 1B  
2008 FJERDINGBY

#### Regnskapsår

Årsregnskapets periode: 01.01.2023 - 31.12.2023

#### Konsern

Morselskap i konsern: Nei

#### Regnskapsregler

Regler for små foretak benyttet: Ja  
Benyttet ved utarbeidelsen av  
årsregnskapet til selskapet: Regnskapslovens alminnelige regler

#### Årsregnskapet fastsatt av kompetent organ

Bekreftet av representant for selskapet: Systemrevisjon AS  
Dato for fastsettelse av årsregnskapet: 09.05.2024

#### Grunnlag for avgivelse

År 2023: Årsregnskap er elektronisk innlevert.  
År 2022: Tall er hentet fra elektronisk innlevert årsregnskap fra 2023.

*Det er ikke krav til at årsregnskapet m.v. som sendes til Regnskapsregisteret er undertegnet. Kontrollen på at dette er utført ligger hos revisor/enhetens øverste organ. Sikkerheten ivaretas ved at innsender har rolle/rettighet for innsending av årsregnskapet via Altinn, og ved at det bekreftes at årsregnskapet er fastsatt av kompetent organ.*

Brønnøysundregistrene, 14.06.2024



Organisasjonsnr: 891 526 032  
HIRA TRADING COMPANY AS

## RESULTATREGNSKAP

<b>Beløp i: NOK</b>	<b>Note</b>	<b>2023</b>	<b>2022</b>
<b>RESULTATREGNSKAP</b>			
<b>Inntekter</b>			
Salgsinntekt		7 574 665	5 066 030
Annen driftsinntekt		215 479	115 912
<b>Sum inntekter</b>		<b>7 790 144</b>	<b>5 181 942</b>
<b>Kostnader</b>			
Varekostnad		2 463 380	1 588 049
Lønnskostnad	1	2 528 908	1 942 370
Avskrivning på driftsmidler	2	316 400	281 000
Annen driftskostnad		861 134	603 500
<b>Sum kostnader</b>		<b>6 169 822</b>	<b>4 414 919</b>
<b>Driftsresultat</b>		<b>1 620 322</b>	<b>767 023</b>
<b>Finansinntekter og finanskostnader</b>			
Annen renteinntekt		271	
<b>Sum finansinntekter</b>		<b>271</b>	
Annen rentekostnad		727	30
<b>Sum finanskostnader</b>		<b>727</b>	<b>30</b>
<b>Netto finans</b>		<b>-456</b>	<b>-30</b>
<b>Ordinært resultat før skattekostnad</b>			
<b>Ordinært resultat før skattekostnad</b>		<b>1 619 866</b>	<b>766 992</b>
Skattekostnad på resultat	3	379 023	175 779
<b>Ordinært resultat etter skattekostnad</b>		<b>1 240 843</b>	<b>591 213</b>
<b>Årsresultat</b>	4	<b>1 240 843</b>	<b>591 213</b>
<b>Årsresultat etter minoritetsinteresser</b>		<b>1 240 843</b>	<b>591 213</b>
<b>Totalresultat</b>		<b>1 240 843</b>	<b>591 213</b>
<b>Overføringer og disponeringer</b>			
Ordinært utbytte		1 500 000	
Avsatt til annen egenkapital			591 213
Overført fra annen egenkapital		-259 157	
<b>Sum overføringer og disponeringer</b>		<b>1 240 843</b>	<b>591 213</b>



Organisasjonsnr: 891 526 032  
HIRA TRADING COMPANY AS

## BALANSE

**Beløp i: NOK** **Note** **2023** **2022**

### BALANSE - EIENDELER

#### Anleggsmidler

##### Immaterielle eiendeler

Utsatt skattefordel 3

##### Varige driftsmidler

Tomter, bygninger o.a.

fast eiendom 2 9 134 938 9 265 863

Maskiner og anlegg 2

Skip og flytende 2

installasjoner 2

Driftsløsøre, inventar o.

a. utstyr 2 176 697 100 197

**Sum varige driftsmidler 9 311 635 9 366 060**

**Sum anleggsmidler 9 311 635 9 366 060**

#### Omløpsmidler

##### Varer

##### Fordringer

Kundefordringer 16 743

Andre kortsiktige 17 046 2 965

fordringer 33 789 2 965

**Sum fordringer 33 789 2 965**

##### Bankinnskudd, kontanter

##### og lignende

Bankinnskudd, kontanter o.

l. 5 2 617 118 2 209 720

**Sum bankinnskudd,**

**kontanter og lignende 2 617 118 2 209 720**

**Sum omløpsmidler 2 650 907 2 212 684**

**SUM EIENDELER 11 962 542 11 578 745**

### BALANSE - EGENKAPITAL OG

### GJELD

#### Egenkapital

##### Innskutt egenkapital

Aksjekapital 6 1 500 000 1 500 000

Beholdning av egne aksjer 6

**Sum innskutt egenkapital 1 500 000 1 500 000**

##### Opptjent egenkapital

Annen egenkapital 9 327 933 9 587 089



Sum opptjent egenkapital		9 327 933	9 587 089
Sum egenkapital	4	10 827 933	11 087 089
Gjeld			
Langsiktig gjeld			
Utsatt skatt	3		
Annen langsiktig gjeld			
Sum langsiktig gjeld		0	0
Kortsiktig gjeld			
Leverandørgjeld		36 828	
Betalbar skatt	3	368 911	175 779
Skyldig offentlige avgifter		350 979	44 051
Annen kortsiktig gjeld		377 891	271 825
Sum kortsiktig gjeld		1 134 610	491 655
Sum gjeld		1 134 610	491 655
SUM EGENKAPITAL OG GJELD		11 962 542	11 578 745



Organisasjonsnr: 891 526 032  
HIRA TRADING COMPANY AS

NOTEOPPLYSNINGER - SELSKAP - alle poster oppgitt i hele tall

**Note**

1

Antall årsverk i regnskapsåret  
4.00

Sum Beløp

Balanseført verdi 31.12. Varige driftsmidler Immaterielle eiend.

**Konsernregnskap**

Morselskapet sitt navn

Forretningskontor for morselskapet

**Begrunnelse for at datterselskap er utelatt fra konsolideringen**

Samlet beløp - tilknyttet selskap Årets Fjorårets

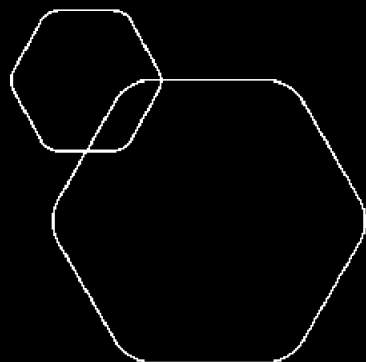
Samlet beløp - foretak i samme konsern Årets Fjorårets

Samlet beløp - foretak i samme konsern Årets Fjorårets

Samlet beløp - felles kontrollert virksomhet Årets Fjorårets

Pantstillelse Beløp

Beholdning av egne aksjer Antall Pålydende Andel av aksjek.



# Årsregnskap 2023

## Hira Trading Company AS

Resultatregnskap  
Balanse  
Noter til regnskapet  
Revisors beretning



Org.nr.: 891 526 032



### HIRA TRADING COMPANY AS

#### RESULTATREGNSKAP

DRIFTSINNEKTER OG DRIFTSKOSTNADER	Note	2023	2022
Salgsinntekt		7 574 665	5 066 030
Annen driftsinntekt		215 479	115 912
<b>Sum driftsinntekter</b>		<b>7 790 144</b>	<b>5 181 942</b>
Varekostnad		2 463 380	1 588 049
Lønnskostnad	1	2 528 908	1 942 370
Avskrivning på driftsmidler	2	316 400	281 000
Annen driftskostnad		861 134	603 500
<b>Sum driftskostnader</b>		<b>6 169 822</b>	<b>4 414 919</b>
<b>Driftsresultat</b>		<b>1 620 322</b>	<b>767 023</b>
<b>FINANSINNEKTER OG FINANSKOSTNADER</b>			
Annen renteinntekt		271	0
Annen rentekostnad		727	30
<b>Resultat av finansposter</b>		<b>-456</b>	<b>-30</b>
Resultat før skattekostnad		1 619 866	766 992
Skattekostnad på resultat	3	379 023	175 779
<b>Resultat</b>		<b>1 240 843</b>	<b>591 213</b>
<b>Årsoverskudd</b>	4	<b>1 240 843</b>	<b>591 213</b>
<b>OVERFØRINGER</b>			
Avsatt til utbytte		1 500 000	0
Avsatt til annen egenkapital		0	591 213
Overført fra annen egenkapital		259 157	0
<b>Sum overføringer</b>		<b>1 240 843</b>	<b>591 213</b>



## HIRA TRADING COMPANY AS

### BALANSE

EIENDELER	Note	2023	2022
<b>ANLEGGSMIDLER</b>			
<b>VARIGE DRIFTSMIDLER</b>			
Tomter, bygninger o.a. fast eiendom	2	9 134 938	9 265 863
Driftsløsøre, inventar o.a. utstyr	2	176 697	100 197
<b>Sum varige driftsmidler</b>		<b>9 311 635</b>	<b>9 366 060</b>
<b>Sum anleggsmidler</b>		<b>9 311 635</b>	<b>9 366 060</b>
<b>OMLØPSMIDLER</b>			
<b>FORDRINGER</b>			
Kundefordringer		16 743	0
Andre kortsiktige fordringer		17 046	2 965
<b>Sum fordringer</b>		<b>33 789</b>	<b>2 965</b>
Bankinnskudd, kontanter o.l.	5	2 617 118	2 209 720
<b>Sum omløpsmidler</b>		<b>2 650 907</b>	<b>2 212 684</b>
<b>Sum eiendeler</b>		<b>11 962 542</b>	<b>11 578 745</b>



## HIRA TRADING COMPANY AS

### BALANSE

EGENKAPITAL OG GJELD	Note	2023	2022
<strong>INNSKUTT EGENKAPITAL</strong>			
Aksjekapital	6	1 500 000	1 500 000
<strong>Sum innskutt egenkapital</strong>		<strong>1 500 000</strong>	<strong>1 500 000</strong>
<strong>OPPTJENT EGENKAPITAL</strong>			
Annen egenkapital		9 327 933	9 587 089
<strong>Sum opptjent egenkapital</strong>		<strong>9 327 933</strong>	<strong>9 587 089</strong>
<strong>Sum egenkapital</strong>	4	<strong>10 827 933</strong>	<strong>11 087 089</strong>
<strong>GJELD</strong>			
<strong>ANNEN LANGSIKTIG GJELD</strong>			
<strong>KORTSIKTIG GJELD</strong>			
Leverandørgjeld		36 828	0
Betalbar skatt	3	368 911	175 779
Skyldig offentlige avgifter		350 979	44 051
Annen kortsiktig gjeld		377 891	271 825
<strong>Sum kortsiktig gjeld</strong>		<strong>1 134 610</strong>	<strong>491 655</strong>
<strong>Sum gjeld</strong>		<strong>1 134 610</strong>	<strong>491 655</strong>
<strong>Sum egenkapital og gjeld</strong>		<strong>11 962 542</strong>	<strong>11 578 745</strong>

Oslo, 09.05.2024  
Styret i Hira Trading Company AS

\_\_\_\_\_  
Mohammad Afzal Ansari  
Styreleder

\_\_\_\_\_  
Mohammad Afzal Ullah  
Varamedlem



## Regnskapsprinsipper

Årsregnskapet er satt opp i samsvar med regnskapsloven og NRS 8 - God regnskapsskikk for små foretak.

## DRIFTSINNETEKTER

Inntektsføring ved salg av varer skjer på leveringstidspunktet. Tjenester inntektsføres etter hvert som de leveres.

## SKATT

Skattekostnaden i resultatregnskapet omfatter både periodens betalbare skatt og endring i utsatt skatt. Utsatt skatt er beregnet med 22 % på grunnlag av de midlertidige forskjeller som eksisterer mellom regnskapsmessige og skattemessige verdier, samt ligningsmessig underskudd til fremføring ved utgangen av regnskapsåret. Skatteøkende og skattereduserende midlertidige forskjeller som reverserer eller kan reverseres i samme periode er utlignet og nettoført.

## KLASSIFISERING OG VURDERING AV ANLEGGSMIDLER

Anleggsmidler omfatter eiendeler bestemt til varig eie og bruk. Anleggsmidler er vurdert til anskaffelseskost. Varige driftsmidler balanseføres og avskrives over driftsmidlets økonomiske levetid. Avskrivningsperioden for fast eiendom anskaffet etter 2009 er dekomponert i en del som gjelder råbygget og en del som gjelder faste tekniske installasjoner. Varige driftsmidler nedskrives til gjenvinnbart beløp ved verdifall som forventes ikke å være forbigående. Gjenvinnbart beløp er det høyeste av netto salgsverdi og verdi i bruk. Verdi i bruk er nåverdi av fremtidige kontantstrømmer knyttet til eiendelen. Nedskrivningen reverseres når grunnlaget for nedskrivningen ikke lenger er til stede.

## KLASSIFISERING OG VURDERING AV OMLØPSMIDLER

Omløpsmidler og kortsiktig gjeld omfatter normalt poster som forfaller til betaling innen ett år etter balansedagen, samt poster som knytter seg til varekretsløpet. Omløpsmidler vurderes til laveste verdi av anskaffelseskost og virkelig verdi.

## FORDRINGER

Kundefordringer og andre fordringer oppføres til pålydende etter fradrag for avsetning til forventet tap. Avsetning til tap gjøres på grunnlag av en individuell vurdering av de enkelte fordringene.

## Note 1 Lønnskostnader og ytelser, godtgjørelser til daglig leder, styret og revisor

<b>Lønnskostnader</b>	<b>2023</b>	<b>2022</b>
Lønninger	2 203 373	1 685 728
Arbeidsgiveravgift	312 512	240 030
Andre ytelser	13 023	16 612
<b>Sum</b>	<b>2 528 908</b>	<b>1 942 370</b>

Selskapet har i 2023 sysselsatt 4 årsverk.

## PENSJONSFORPLIKTELSE

Selskapet er pliktig til å ha tjenestepensjonsordning etter lov om obligatorisk tjenestepensjon. Selskapets pensjonsordninger tilfredsstiller kravene i denne lov.



## Note 2 Anleggsmidler

	Bygninger og tomter	Maskiner og anlegg	Driftsløsøre, inventar ol.	Sum
Anskaffelseskost pr. 01.01.23	12 594 492	209 400	182 845	12 986 737
+ Tilgang kjøpte driftsmidler	133 975		128 000	261 975
= <b>Anskaffelseskost 31.12.23</b>	<b>12 728 467</b>	<b>209 400</b>	<b>310 845</b>	<b>13 248 712</b>
Akkumulerte avskrivninger 31.12.23	3 593 529	209 400	134 148	3 937 077
= <b>Bokført verdi 31.12.23</b>	<b>9 134 938</b>	<b>0</b>	<b>176 697</b>	<b>9 311 635</b>
Årets ordinære avskrivninger	264 900		51 500	316 400
Økonomisk levetid	10-50 år	5 år	5 år	

## Note 3 Skatt

Årets skattekostnad	2023	2022
Resultatført skatt på ordinært resultat:		
Betalbar skatt	379 023	175 779
Endring i utsatt skattefordel	0	0
<b>Skattekostnad ordinært resultat</b>	<b>379 023</b>	<b>175 779</b>
Skattepliktig inntekt:		
Resultat før skatt	1 619 866	766 992
Permanente forskjeller	1 000	0
Endring i midlertidige forskjeller	56 000	32 004
<b>Skattepliktig inntekt</b>	<b>1 676 867</b>	<b>798 997</b>
Betalbar skatt i balansen:		
Betalbar skatt på årets resultat	368 911	175 779
<b>Sum betalbar skatt i balansen</b>	<b>368 911</b>	<b>175 779</b>

Skatteeffekten av midlertidige forskjeller som har gitt opphav til utsatt skatt og utsatte skattefordeler, spesifisert på typer av midlertidige forskjeller

	2023	2022	Endring
Varige driftsmidler	-212 175	-156 174	56 000
<b>Sum</b>	<b>-212 175</b>	<b>-156 174</b>	<b>56 000</b>
Inngår ikke i beregningen av utsatt skatt	212 175	156 174	-56 000
<b>Utsatt skattefordel (22 %)</b>	<b>0</b>	<b>0</b>	<b>0</b>

I henhold til God regnskapsskikk for små foretak balanseføres ikke utsatt skattefordel.



## Note 4 Egenkapital

	Aksjekapital	Overkurs	Annen innskutt egenkapital	Annen egenkapital	Sum egenkapital
Pr. 31.12.2022	1 500 000	0	0	9 587 089	11 087 089
Årets resultat				1 240 843	1 240 843
Utbytte				-1 500 000	-1 500 000
<b>Pr 31.12.2023</b>	<b>1 500 000</b>	<b>0</b>	<b>0</b>	<b>9 327 933</b>	<b>10 827 933</b>

## Note 5 Bankinnskudd

Innestående midler på skattetrekkskonto (bundne midler) er på kr. 52 899.

## Note 6 Aksjonærer

### AKSJEKAPITALEN I HIRA TRADING COMPANY AS PR. 31.12 BESTÅR AV:

	Antall	Pålydende	Bokført
Ordinære aksjer	1 500	1 000,0	1 500 000
<b>Sum</b>	<b>1 500</b>		<b>1 500 000</b>

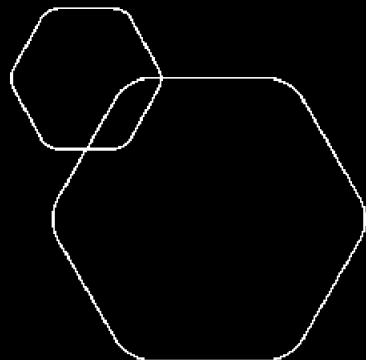
### EIERSTRUKTUR

De største aksjonærene i % pr. 31.12 var:

	Ordinære	Eierandel	Stemmeandel
Mohammad Afzal Ansari	315	21,0	21,0
Mir Ashiq Hussain	300	20,0	20,0
Mohammad Afzal Ullah	300	20,0	20,0
Razia Begum	90	6,0	6,0
Aisha Afzal Ansari	45	3,0	3,0
Aisha Ullah	45	3,0	3,0
Atif Mir	45	3,0	3,0
Farooq Ali Afzal Ansari	45	3,0	3,0
Fatima Ullah	45	3,0	3,0
Omar Ben Afzal Ansari	45	3,0	3,0
Rashida Bibi Ullah	45	3,0	3,0
Samira Mushtaq	45	3,0	3,0
Shamsa Noor Ullah	45	3,0	3,0
Zahida Tazeem Ansari	45	3,0	3,0
Zanira Afzal Ansari	45	3,0	3,0
<b>Totalt antall aksjer</b>	<b>1 500</b>	<b>100,0</b>	<b>100,0</b>

### AKSJER EIET AV MEDLEMMER I STYRET OG DAGLIG LEDER:

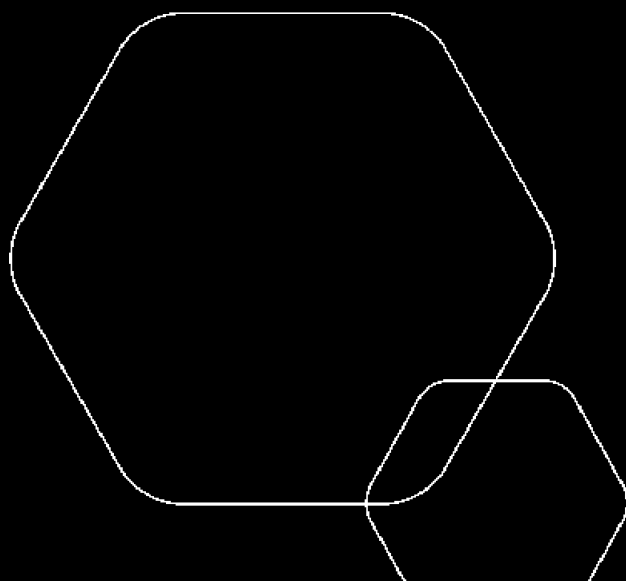
Navn	Verv	Ordinære
Mohammad Afzal Ansari	Styreleder	315
Mohammad Afzal Ullah	Varamedlem	300
<b>Totalt antall aksjer</b>		<b>615</b>



# Årsregnskap 2023

## Hira Trading Company AS

Resultatregnskap  
Balanse  
Noter til regnskapet  
Revisors beretning



Org.nr.: 891 526 032



### HIRA TRADING COMPANY AS

#### RESULTATREGNSKAP

DRIFTSINNEKTER OG DRIFTSKOSTNADER	Note	2023	2022
Salgsinntekt		7 574 665	5 066 030
Annen driftsinntekt		215 479	115 912
<b>Sum driftsinntekter</b>		<b>7 790 144</b>	<b>5 181 942</b>
Varekostnad		2 463 380	1 588 049
Lønnskostnad	1	2 528 908	1 942 370
Avskrivning på driftsmidler	2	316 400	281 000
Annen driftskostnad		861 134	603 500
<b>Sum driftskostnader</b>		<b>6 169 822</b>	<b>4 414 919</b>
<b>Driftsresultat</b>		<b>1 620 322</b>	<b>767 023</b>
<b>FINANSINNEKTER OG FINANSKOSTNADER</b>			
Annen renteinntekt		271	0
Annen rentekostnad		727	30
<b>Resultat av finansposter</b>		<b>-456</b>	<b>-30</b>
Resultat før skattekostnad		1 619 866	766 992
Skattekostnad på resultat	3	379 023	175 779
<b>Resultat</b>		<b>1 240 843</b>	<b>591 213</b>
<b>Årsoverskudd</b>	4	<b>1 240 843</b>	<b>591 213</b>
<b>OVERFØRINGER</b>			
Avsatt til utbytte		1 500 000	0
Avsatt til annen egenkapital		0	591 213
Overført fra annen egenkapital		259 157	0
<b>Sum overføringer</b>		<b>1 240 843</b>	<b>591 213</b>



## HIRA TRADING COMPANY AS

### BALANSE

EIENDELER	Note	2023	2022
<b>ANLEGGSMIDLER</b>			
<b>VARIGE DRIFTSMIDLER</b>			
Tomter, bygninger o.a. fast eiendom	2	9 134 938	9 265 863
Driftsløsøre, inventar o.a. utstyr	2	176 697	100 197
<b>Sum varige driftsmidler</b>		<b>9 311 635</b>	<b>9 366 060</b>
<b>Sum anleggsmidler</b>		<b>9 311 635</b>	<b>9 366 060</b>
<b>OMLØPSMIDLER</b>			
<b>FORDRINGER</b>			
Kundefordringer		16 743	0
Andre kortsiktige fordringer		17 046	2 965
<b>Sum fordringer</b>		<b>33 789</b>	<b>2 965</b>
Bankinnskudd, kontanter o.l.	5	2 617 118	2 209 720
<b>Sum omløpsmidler</b>		<b>2 650 907</b>	<b>2 212 684</b>
<b>Sum eiendeler</b>		<b>11 962 542</b>	<b>11 578 745</b>



## HIRA TRADING COMPANY AS

### BALANSE

EGENKAPITAL OG GJELD	Note	2023	2022
<strong>INNSKUTT EGENKAPITAL</strong>			
Aksjekapital	6	1 500 000	1 500 000
<strong>Sum innskutt egenkapital</strong>		<strong>1 500 000</strong>	<strong>1 500 000</strong>
<strong>OPPTJENT EGENKAPITAL</strong>			
Annen egenkapital		9 327 933	9 587 089
<strong>Sum opptjent egenkapital</strong>		<strong>9 327 933</strong>	<strong>9 587 089</strong>
<strong>Sum egenkapital</strong>	4	<strong>10 827 933</strong>	<strong>11 087 089</strong>
<strong>GJELD</strong>			
<strong>ANNEN LANGSIKTIG GJELD</strong>			
<strong>KORTSIKTIG GJELD</strong>			
Leverandørgjeld		36 828	0
Betalbar skatt	3	368 911	175 779
Skyldig offentlige avgifter		350 979	44 051
Annen kortsiktig gjeld		377 891	271 825
<strong>Sum kortsiktig gjeld</strong>		<strong>1 134 610</strong>	<strong>491 655</strong>
<strong>Sum gjeld</strong>		<strong>1 134 610</strong>	<strong>491 655</strong>
<strong>Sum egenkapital og gjeld</strong>		<strong>11 962 542</strong>	<strong>11 578 745</strong>

Oslo, 09.05.2024  
Styret i Hira Trading Company AS

\_\_\_\_\_  
Mohammad Afzal Ansari  
Styreleder

\_\_\_\_\_  
Mohammad Afzal Ullah  
Varamedlem



## Regnskapsprinsipper

Årsregnskapet er satt opp i samsvar med regnskapsloven og NRS 8 - God regnskapsskikk for små foretak.

## DRIFTSINNTEKTER

Inntektsføring ved salg av varer skjer på leveringstidspunktet. Tjenester inntektsføres etter hvert som de leveres.

## SKATT

Skattekostnaden i resultatregnskapet omfatter både periodens betalbare skatt og endring i utsatt skatt. Utsatt skatt er beregnet med 22 % på grunnlag av de midlertidige forskjeller som eksisterer mellom regnskapsmessige og skattemessige verdier, samt ligningsmessig underskudd til fremføring ved utgangen av regnskapsåret. Skatteøkende og skattereduserende midlertidige forskjeller som reverserer eller kan reverseres i samme periode er utlignet og nettoført.

## KLASSIFISERING OG VURDERING AV ANLEGGSMIDLER

Anleggsmidler omfatter eiendeler bestemt til varig eie og bruk. Anleggsmidler er vurdert til anskaffelseskost. Varige driftsmidler balanseføres og avskrives over driftsmidlets økonomiske levetid. Avskrivningsperioden for fast eiendom anskaffet etter 2009 er dekomponert i en del som gjelder råbygget og en del som gjelder faste tekniske installasjoner. Varige driftsmidler nedskrives til gjenvinnbart beløp ved verdifall som forventes ikke å være forbigående. Gjenvinnbart beløp er det høyeste av netto salgsverdi og verdi i bruk. Verdi i bruk er nåverdi av fremtidige kontantstrømmer knyttet til eiendelen. Nedskrivningen reverseres når grunnlaget for nedskrivningen ikke lenger er til stede.

## KLASSIFISERING OG VURDERING AV OMLØPSMIDLER

Omløpsmidler og kortsiktig gjeld omfatter normalt poster som forfaller til betaling innen ett år etter balansedagen, samt poster som knytter seg til varekretsløpet. Omløpsmidler vurderes til laveste verdi av anskaffelseskost og virkelig verdi.

## FORDRINGER

Kundefordringer og andre fordringer oppføres til pålydende etter fradrag for avsetning til forventet tap. Avsetning til tap gjøres på grunnlag av en individuell vurdering av de enkelte fordringene.

## Note 1 Lønnskostnader og ytelser, godtgjørelser til daglig leder, styret og revisor

<b>Lønnskostnader</b>	<b>2023</b>	<b>2022</b>
Lønninger	2 203 373	1 685 728
Arbeidsgiveravgift	312 512	240 030
Andre ytelser	13 023	16 612
<b>Sum</b>	<b>2 528 908</b>	<b>1 942 370</b>

Selskapet har i 2023 sysselsatt 4 årsverk.

## PENSJONSFORPLIKTELSE

Selskapet er pliktig til å ha tjenestepensjonsordning etter lov om obligatorisk tjenestepensjon. Selskapets pensjonsordninger tilfredsstiller kravene i denne lov.



## Note 2 Anleggsmidler

	Bygninger og tomter	Maskiner og anlegg	Driftsløsøre, inventar ol.	Sum
Anskaffelseskost pr. 01.01.23	12 594 492	209 400	182 845	12 986 737
+ Tilgang kjøpte driftsmidler	133 975		128 000	261 975
= <b>Anskaffelseskost 31.12.23</b>	<b>12 728 467</b>	<b>209 400</b>	<b>310 845</b>	<b>13 248 712</b>
Akkumulerte avskrivninger 31.12.23	3 593 529	209 400	134 148	3 937 077
= <b>Bokført verdi 31.12.23</b>	<b>9 134 938</b>	<b>0</b>	<b>176 697</b>	<b>9 311 635</b>
Årets ordinære avskrivninger	264 900		51 500	316 400
Økonomisk levetid	10-50 år	5 år	5 år	

## Note 3 Skatt

Årets skattekostnad	2023	2022
Resultatført skatt på ordinært resultat:		
Betalbar skatt	379 023	175 779
Endring i utsatt skattefordel	0	0
<b>Skattekostnad ordinært resultat</b>	<b>379 023</b>	<b>175 779</b>
Skattepliktig inntekt:		
Resultat før skatt	1 619 866	766 992
Permanente forskjeller	1 000	0
Endring i midlertidige forskjeller	56 000	32 004
<b>Skattepliktig inntekt</b>	<b>1 676 867</b>	<b>798 997</b>
Betalbar skatt i balansen:		
Betalbar skatt på årets resultat	368 911	175 779
<b>Sum betalbar skatt i balansen</b>	<b>368 911</b>	<b>175 779</b>

Skatteeffekten av midlertidige forskjeller som har gitt opphav til utsatt skatt og utsatte skattefordeler, spesifisert på typer av midlertidige forskjeller

	2023	2022	Endring
Varige driftsmidler	-212 175	-156 174	56 000
<b>Sum</b>	<b>-212 175</b>	<b>-156 174</b>	<b>56 000</b>
Inngår ikke i beregningen av utsatt skatt	212 175	156 174	-56 000
<b>Utsatt skattefordel (22 %)</b>	<b>0</b>	<b>0</b>	<b>0</b>

I henhold til God regnskapsskikk for små foretak balanseføres ikke utsatt skattefordel.



## Note 4 Egenkapital

	Aksjekapital	Overkurs	Annen innskutt egenkapital	Annen egenkapital	Sum egenkapital
Pr. 31.12.2022	1 500 000	0	0	9 587 089	11 087 089
Årets resultat				1 240 843	1 240 843
Utbytte				-1 500 000	-1 500 000
<b>Pr 31.12.2023</b>	<b>1 500 000</b>	<b>0</b>	<b>0</b>	<b>9 327 933</b>	<b>10 827 933</b>

## Note 5 Bankinnskudd

Innestående midler på skattetrekkskonto (bundne midler) er på kr. 52 899.

## Note 6 Aksjonærer

### AKSJEKAPITALEN I HIRA TRADING COMPANY AS PR. 31.12 BESTÅR AV:

	Antall	Pålydende	Bokført
Ordinære aksjer	1 500	1 000,0	1 500 000
<b>Sum</b>	<b>1 500</b>		<b>1 500 000</b>

### EIERSTRUKTUR

De største aksjonærene i % pr. 31.12 var:

	Ordinære	Eierandel	Stemmeandel
Mohammad Afzal Ansari	315	21,0	21,0
Mir Ashiq Hussain	300	20,0	20,0
Mohammad Afzal Ullah	300	20,0	20,0
Razia Begum	90	6,0	6,0
Aisha Afzal Ansari	45	3,0	3,0
Aisha Ullah	45	3,0	3,0
Atif Mir	45	3,0	3,0
Farooq Ali Afzal Ansari	45	3,0	3,0
Fatima Ullah	45	3,0	3,0
Omar Ben Afzal Ansari	45	3,0	3,0
Rashida Bibi Ullah	45	3,0	3,0
Samira Mushtaq	45	3,0	3,0
Shamsa Noor Ullah	45	3,0	3,0
Zahida Tazeem Ansari	45	3,0	3,0
Zanira Afzal Ansari	45	3,0	3,0
<b>Totalt antall aksjer</b>	<b>1 500</b>	<b>100,0</b>	<b>100,0</b>

### AKSJER EIET AV MEDLEMMER I STYRET OG DAGLIG LEDER:

Navn	Verv	Ordinære
Mohammad Afzal Ansari	Styreleder	315
Mohammad Afzal Ullah	Varamedlem	300
<b>Totalt antall aksjer</b>		<b>615</b>



**SYSTEMREVISJON AS**

Medlem av Den norske Revisorforening

## UAVHENGIG REVISORS BERETNING

Til generalforsamlingen i Hira Trading Company AS

### Uttalelse om revisjonen av årsregnskapet

#### *Konklusjon*

Vi har revidert Hira Trading Company AS sitt årsregnskap som viser et overskudd på kr. 1 240 843,-. Årsregnskapet består av balanse per 31. desember 2023, resultatregnskap for regnskapsåret avsluttet per denne datoen og noter til årsregnskapet, herunder et sammendrag av viktige regnskapsprinsipper.

Etter vår mening er det medfølgende årsregnskapet avgitt i samsvar med lov og forskrifter og gir et rettviseende bilde av selskapets finansielle stilling per 31. desember 2023, og av dets resultater og kontantstrømmer for regnskapsåret avsluttet per denne datoen i samsvar med regnskapslovens regler og god regnskapsskikk i Norge.

#### *Grunnlag for konklusjonen*

Vi har gjennomført revisjonen i samsvar med lov, forskrift og god revisjonsskikk i Norge, herunder de internasjonale revisjonsstandardene (ISA-ene). Våre oppgaver og plikter i henhold til disse standardene er beskrevet i *Revisors oppgaver og plikter ved revisjon av årsregnskapet*. Vi er uavhengige av selskapet slik det kreves i lov og forskrift, og har overholdt våre øvrige etiske forpliktelser i samsvar med disse kravene. Etter vår oppfatning er innhentet revisjonsbevis tilstrekkelig og hensiktsmessig som grunnlag for vår konklusjon.

#### *Øvrig informasjon*

Ledelsen er ansvarlig for øvrig informasjon. Ingen øvrig informasjon utover årsregnskapet og revisjonsberetningen.

Vår uttalelse om revisjonen av årsregnskapet dekker ikke øvrig informasjon, og vi attesterer ikke den øvrige informasjonen.

I forbindelse med revisjonen av årsregnskapet er det vår oppgave å lese øvrig informasjon med det formål å vurdere hvorvidt det foreligger vesentlig inkonsistens mellom øvrig informasjon og årsregnskapet, kunnskap vi har opparbeidet oss under revisjonen, eller hvorvidt den tilsynelatende inneholder vesentlig feilinformasjon. Dersom vi hadde konkludert med at den øvrige informasjonen inneholder vesentlig feilinformasjon er vi pålagt å rapportere det. Vi har ingenting å rapportere i så henseende.

#### *Styrets og daglig leders ansvar for årsregnskapet*

Styret og daglig leder (ledelsen) er ansvarlig for å utarbeide årsregnskapet i samsvar med lov og forskrifter, herunder for at det gir et rettviseende bilde i samsvar med regnskapslovens regler og god regnskapsskikk i Norge. Ledelsen er også ansvarlig for slik intern kontroll som den finner nødvendig for å kunne utarbeide et årsregnskap som ikke inneholder vesentlig feilinformasjon, verken som følge av misligheter eller utilsiktede feil.

Ved utarbeidelsen av årsregnskapet må ledelsen ta standpunkt til selskapets evne til fortsatt drift og opplyse om forhold av betydning for fortsatt drift. Forutsetningen om fortsatt drift skal legges til grunn for årsregnskapet så lenge det ikke er sannsynlig at virksomheten vil bli avvirket.

Brugt. 1, 0186 Oslo  
Telefon: 22 17 27 17 - Mobil: 91 78 83 48  
mail: [rahman@systemrevisjon.net](mailto:rahman@systemrevisjon.net)  
[www.systemrevisjon.net](http://www.systemrevisjon.net)  
Org.nr.: 821 154 022



Medlem av Den norske Revisorforening

***Revisors oppgaver og plikter ved revisjonen av årsregnskapet***

Vårt mål er å oppnå betryggende sikkerhet for at årsregnskapet som helhet ikke inneholder vesentlig feilinformasjon, verken som følge av misligheter eller utilsiktede feil, og å avgi en revisjonsberetning som inneholder vår konklusjon. Betryggende sikkerhet er en høy grad av sikkerhet, men ingen garanti for at en revisjon utført i samsvar med lov, forskrift og god revisjonsskikk i Norge, herunder ISA-ene, alltid vil avdekke vesentlig feilinformasjon som eksisterer. Feilinformasjon kan oppstå som følge av misligheter eller utilsiktede feil. Feilinformasjon blir vurdert som vesentlig dersom den enkeltvis eller samlet med rimelighet kan forventes å påvirke økonomiske beslutninger som brukerne foretar basert på årsregnskapet.

For videre beskrivelse av revisors oppgaver og plikter vises det til <https://revisorforeningen.no/revisjonsberetninger>

**Uttalelse om øvrige lovmessige krav**

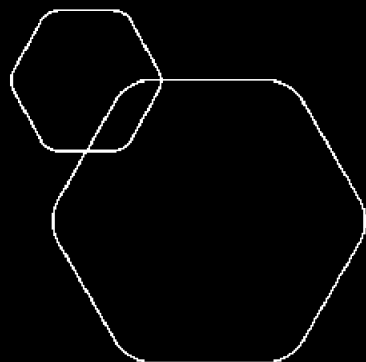
***Konklusjon om registrering og dokumentasjon***

Basert på vår revisjon av årsregnskapet som beskrevet ovenfor, og kontrollhandlinger vi har funnet nødvendig i henhold til internasjonal standard for attestasjonsoppdrag (ISAE) 3000 «Attestasjonsoppdrag som ikke er revisjon eller forenklet revisorkontroll av historisk finansiell informasjon», mener vi at ledelsen har oppfylt sin plikt til å sørge for ordentlig og oversiktlig registrering og dokumentasjon av selskapets regnskapsopplysninger i samsvar med lov og god bokføringsskikk i Norge.

Oslo, 13. mai 2024

Med vennlig hilsen  
For Systemrevisjon

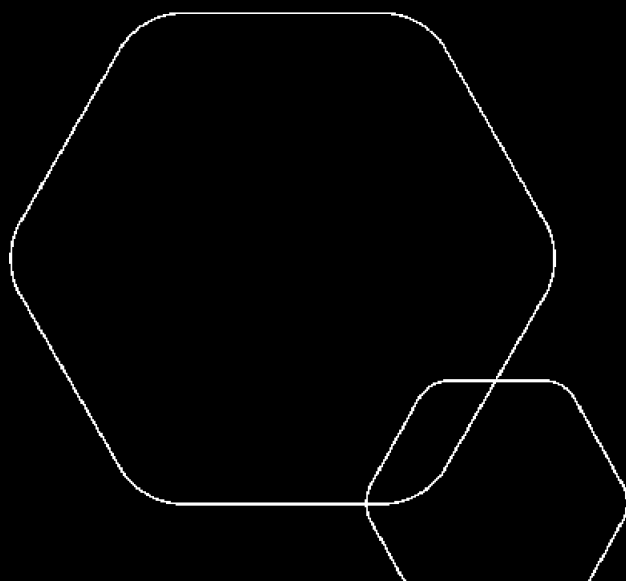
Sahidur Rahman  
Statsautorisert revisor



# Årsregnskap 2023

## Hira Trading Company AS

Resultatregnskap  
Balanse  
Noter til regnskapet  
Revisors beretning



Org.nr.: 891 526 032



## HIRA TRADING COMPANY AS

### RESULTATREGNSKAP

DRIFTSINNEKTER OG DRIFTSKOSTNADER	Note	2023	2022
Salgsinntekt		7 574 665	5 066 030
Annen driftsinntekt		215 479	115 912
<b>Sum driftsinntekter</b>		<b>7 790 144</b>	<b>5 181 942</b>
Varekostnad		2 463 380	1 588 049
Lønnskostnad	1	2 528 908	1 942 370
Avskrivning på driftsmidler	2	316 400	281 000
Annen driftskostnad		861 134	603 500
<b>Sum driftskostnader</b>		<b>6 169 822</b>	<b>4 414 919</b>
<b>Driftsresultat</b>		<b>1 620 322</b>	<b>767 023</b>
<b>FINANSINNEKTER OG FINANSKOSTNADER</b>			
Annen renteinntekt		271	0
Annen rentekostnad		727	30
<b>Resultat av finansposter</b>		<b>-456</b>	<b>-30</b>
Resultat før skattekostnad		1 619 866	766 992
Skattekostnad på resultat	3	379 023	175 779
<b>Resultat</b>		<b>1 240 843</b>	<b>591 213</b>
<b>Årsoverskudd</b>	4	<b>1 240 843</b>	<b>591 213</b>
<b>OVERFØRINGER</b>			
Avsatt til utbytte		1 500 000	0
Avsatt til annen egenkapital		0	591 213
Overført fra annen egenkapital		259 157	0
<b>Sum overføringer</b>		<b>1 240 843</b>	<b>591 213</b>



## HIRA TRADING COMPANY AS

### BALANSE

EIENDELER	Note	2023	2022
<b>ANLEGGSMIDLER</b>			
<b>VARIGE DRIFTSMIDLER</b>			
Tomter, bygninger o.a. fast eiendom	2	9 134 938	9 265 863
Driftsløsøre, inventar o.a. utstyr	2	176 697	100 197
<b>Sum varige driftsmidler</b>		<b>9 311 635</b>	<b>9 366 060</b>
<b>Sum anleggsmidler</b>		<b>9 311 635</b>	<b>9 366 060</b>
<b>OMLØPSMIDLER</b>			
<b>FORDRINGER</b>			
Kundefordringer		16 743	0
Andre kortsiktige fordringer		17 046	2 965
<b>Sum fordringer</b>		<b>33 789</b>	<b>2 965</b>
Bankinnskudd, kontanter o.l.	5	2 617 118	2 209 720
<b>Sum omløpsmidler</b>		<b>2 650 907</b>	<b>2 212 684</b>
<b>Sum eiendeler</b>		<b>11 962 542</b>	<b>11 578 745</b>



## HIRA TRADING COMPANY AS

### BALANSE

EGENKAPITAL OG GJELD	Note	2023	2022
<strong>INNSKUTT EGENKAPITAL</strong>			
Aksjekapital	6	1 500 000	1 500 000
<strong>Sum innskutt egenkapital</strong>		<strong>1 500 000</strong>	<strong>1 500 000</strong>
<strong>OPPTJENT EGENKAPITAL</strong>			
Annen egenkapital		9 327 933	9 587 089
<strong>Sum opptjent egenkapital</strong>		<strong>9 327 933</strong>	<strong>9 587 089</strong>
<strong>Sum egenkapital</strong>	4	<strong>10 827 933</strong>	<strong>11 087 089</strong>
<strong>GJELD</strong>			
<strong>ANNEN LANGSIKTIG GJELD</strong>			
<strong>KORTSIKTIG GJELD</strong>			
Leverandørgjeld		36 828	0
Betalbar skatt	3	368 911	175 779
Skyldig offentlige avgifter		350 979	44 051
Annen kortsiktig gjeld		377 891	271 825
<strong>Sum kortsiktig gjeld</strong>		<strong>1 134 610</strong>	<strong>491 655</strong>
<strong>Sum gjeld</strong>		<strong>1 134 610</strong>	<strong>491 655</strong>
<strong>Sum egenkapital og gjeld</strong>		<strong>11 962 542</strong>	<strong>11 578 745</strong>

Oslo, 09.05.2024  
Styret i Hira Trading Company AS

\_\_\_\_\_  
Mohammad Afzal Ansari  
Styreleder

\_\_\_\_\_  
Mohammad Afzal Ullah  
Varamedlem



## Regnskapsprinsipper

Årsregnskapet er satt opp i samsvar med regnskapsloven og NRS 8 - God regnskapsskikk for små foretak.

## DRIFTSINNETEKTER

Inntektsføring ved salg av varer skjer på leveringstidspunktet. Tjenester inntektsføres etter hvert som de leveres.

## SKATT

Skattekostnaden i resultatregnskapet omfatter både periodens betalbare skatt og endring i utsatt skatt. Utsatt skatt er beregnet med 22 % på grunnlag av de midlertidige forskjeller som eksisterer mellom regnskapsmessige og skattemessige verdier, samt ligningsmessig underskudd til fremføring ved utgangen av regnskapsåret. Skatteøkende og skattereduserende midlertidige forskjeller som reverserer eller kan reverseres i samme periode er utlignet og nettoført.

## KLASSIFISERING OG VURDERING AV ANLEGGSMIDLER

Anleggsmidler omfatter eiendeler bestemt til varig eie og bruk. Anleggsmidler er vurdert til anskaffelseskost. Varige driftsmidler balanseføres og avskrives over driftsmidlets økonomiske levetid. Avskrivningsperioden for fast eiendom anskaffet etter 2009 er dekomponert i en del som gjelder råbygget og en del som gjelder faste tekniske installasjoner. Varige driftsmidler nedskrives til gjenvinnbart beløp ved verdifall som forventes ikke å være forbigående. Gjenvinnbart beløp er det høyeste av netto salgsverdi og verdi i bruk. Verdi i bruk er nåverdi av fremtidige kontantstrømmer knyttet til eiendelen. Nedskrivningen reverseres når grunnlaget for nedskrivningen ikke lenger er til stede.

## KLASSIFISERING OG VURDERING AV OMLØPSMIDLER

Omløpsmidler og kortsiktig gjeld omfatter normalt poster som forfaller til betaling innen ett år etter balansedagen, samt poster som knytter seg til varekretsløpet. Omløpsmidler vurderes til laveste verdi av anskaffelseskost og virkelig verdi.

## FORDRINGER

Kundefordringer og andre fordringer oppføres til pålydende etter fradrag for avsetning til forventet tap. Avsetning til tap gjøres på grunnlag av en individuell vurdering av de enkelte fordringene.

## Note 1 Lønnskostnader og ytelser, godtgjørelser til daglig leder, styret og revisor

<b>Lønnskostnader</b>	<b>2023</b>	<b>2022</b>
Lønninger	2 203 373	1 685 728
Arbeidsgiveravgift	312 512	240 030
Andre ytelser	13 023	16 612
<b>Sum</b>	<b>2 528 908</b>	<b>1 942 370</b>

Selskapet har i 2023 sysselsatt 4 årsverk.

## PENSJONSFORPLIKTELSE

Selskapet er pliktig til å ha tjenestepensjonsordning etter lov om obligatorisk tjenestepensjon. Selskapets pensjonsordninger tilfredsstiller kravene i denne lov.



## Note 2 Anleggsmidler

	Bygninger og tomter	Maskiner og anlegg	Driftsløsøre, inventar ol.	Sum
Anskaffelseskost pr. 01.01.23	12 594 492	209 400	182 845	12 986 737
+ Tilgang kjøpte driftsmidler	133 975		128 000	261 975
= <b>Anskaffelseskost 31.12.23</b>	<b>12 728 467</b>	<b>209 400</b>	<b>310 845</b>	<b>13 248 712</b>
Akkumulerte avskrivninger 31.12.23	3 593 529	209 400	134 148	3 937 077
= <b>Bokført verdi 31.12.23</b>	<b>9 134 938</b>	<b>0</b>	<b>176 697</b>	<b>9 311 635</b>
Årets ordinære avskrivninger	264 900		51 500	316 400
Økonomisk levetid	10-50 år	5 år	5 år	

## Note 3 Skatt

Årets skattekostnad	2023	2022
Resultatført skatt på ordinært resultat:		
Betalbar skatt	379 023	175 779
Endring i utsatt skattefordel	0	0
<b>Skattekostnad ordinært resultat</b>	<b>379 023</b>	<b>175 779</b>
Skattepliktig inntekt:		
Resultat før skatt	1 619 866	766 992
Permanente forskjeller	1 000	0
Endring i midlertidige forskjeller	56 000	32 004
<b>Skattepliktig inntekt</b>	<b>1 676 867</b>	<b>798 997</b>
Betalbar skatt i balansen:		
Betalbar skatt på årets resultat	368 911	175 779
<b>Sum betalbar skatt i balansen</b>	<b>368 911</b>	<b>175 779</b>

Skatteeffekten av midlertidige forskjeller som har gitt opphav til utsatt skatt og utsatte skattefordeler, spesifisert på typer av midlertidige forskjeller

	2023	2022	Endring
Varige driftsmidler	-212 175	-156 174	56 000
<b>Sum</b>	<b>-212 175</b>	<b>-156 174</b>	<b>56 000</b>
Inngår ikke i beregningen av utsatt skatt	212 175	156 174	-56 000
<b>Utsatt skattefordel (22 %)</b>	<b>0</b>	<b>0</b>	<b>0</b>

I henhold til God regnskapsskikk for små foretak balanseføres ikke utsatt skattefordel.



## Note 4 Egenkapital

	Aksjekapital	Overkurs	Annen innskutt egenkapital	Annen egenkapital	Sum egenkapital
Pr. 31.12.2022	1 500 000	0	0	9 587 089	11 087 089
Årets resultat				1 240 843	1 240 843
Utbytte				-1 500 000	-1 500 000
<b>Pr 31.12.2023</b>	<b>1 500 000</b>	<b>0</b>	<b>0</b>	<b>9 327 933</b>	<b>10 827 933</b>

## Note 5 Bankinnskudd

Innestående midler på skattetrekkkonto (bundne midler) er på kr. 52 899.

## Note 6 Aksjonærer

### AKSJEKAPITALEN I HIRA TRADING COMPANY AS PR. 31.12 BESTÅR AV:

	Antall	Pålydende	Bokført
Ordinære aksjer	1 500	1 000,0	1 500 000
<b>Sum</b>	<b>1 500</b>		<b>1 500 000</b>

### EIERSTRUKTUR

De største aksjonærene i % pr. 31.12 var:

	Ordinære	Eierandel	Stemmeandel
Mohammad Afzal Ansari	315	21,0	21,0
Mir Ashiq Hussain	300	20,0	20,0
Mohammad Afzal Ullah	300	20,0	20,0
Razia Begum	90	6,0	6,0
Aisha Afzal Ansari	45	3,0	3,0
Aisha Ullah	45	3,0	3,0
Atif Mir	45	3,0	3,0
Farooq Ali Afzal Ansari	45	3,0	3,0
Fatima Ullah	45	3,0	3,0
Omar Ben Afzal Ansari	45	3,0	3,0
Rashida Bibi Ullah	45	3,0	3,0
Samira Mushtaq	45	3,0	3,0
Shamsa Noor Ullah	45	3,0	3,0
Zahida Tazeem Ansari	45	3,0	3,0
Zanira Afzal Ansari	45	3,0	3,0
<b>Totalt antall aksjer</b>	<b>1 500</b>	<b>100,0</b>	<b>100,0</b>

### AKSJER EIET AV MEDLEMMER I STYRET OG DAGLIG LEDER:

Navn	Verv	Ordinære
Mohammad Afzal Ansari	Styreleder	315
Mohammad Afzal Ullah	Varamedlem	300
<b>Totalt antall aksjer</b>		<b>615</b>



## UAVHENGIG REVISORS BERETNING

Til generalforsamlingen i Hira Trading Company AS

### Uttalelse om revisjonen av årsregnskapet

#### *Konklusjon*

Vi har revidert Hira Trading Company AS sitt årsregnskap som viser et overskudd på kr. 1 240 843,-. Årsregnskapet består av balanse per 31. desember 2023, resultatregnskap for regnskapsåret avsluttet per denne datoen og noter til årsregnskapet, herunder et sammendrag av viktige regnskapsprinsipper.

Etter vår mening er det medfølgende årsregnskapet avgitt i samsvar med lov og forskrifter og gir et rettviseende bilde av selskapets finansielle stilling per 31. desember 2023, og av dets resultater og kontantstrømmer for regnskapsåret avsluttet per denne datoen i samsvar med regnskapslovens regler og god regnskapsskikk i Norge.

#### *Grunnlag for konklusjonen*

Vi har gjennomført revisjonen i samsvar med lov, forskrift og god revisjonsskikk i Norge, herunder de internasjonale revisjonsstandardene (ISA-ene). Våre oppgaver og plikter i henhold til disse standardene er beskrevet i *Revisors oppgaver og plikter ved revisjon av årsregnskapet*. Vi er uavhengige av selskapet slik det kreves i lov og forskrift, og har overholdt våre øvrige etiske forpliktelser i samsvar med disse kravene. Etter vår oppfatning er innhentet revisjonsbevis tilstrekkelig og hensiktsmessig som grunnlag for vår konklusjon.

#### *Øvrig informasjon*

Ledelsen er ansvarlig for øvrig informasjon. Ingen øvrig informasjon utover årsregnskapet og revisjonsberetningen.

Vår uttalelse om revisjonen av årsregnskapet dekker ikke øvrig informasjon, og vi attesterer ikke den øvrige informasjonen.

I forbindelse med revisjonen av årsregnskapet er det vår oppgave å lese øvrig informasjon med det formål å vurdere hvorvidt det foreligger vesentlig inkonsistens mellom øvrig informasjon og årsregnskapet, kunnskap vi har opparbeidet oss under revisjonen, eller hvorvidt den tilsynelatende inneholder vesentlig feilinformasjon. Dersom vi hadde konkludert med at den øvrige informasjonen inneholder vesentlig feilinformasjon er vi pålagt å rapportere det. Vi har ingenting å rapportere i så henseende.

#### *Styrets og daglig leders ansvar for årsregnskapet*

Styret og daglig leder (ledelsen) er ansvarlig for å utarbeide årsregnskapet i samsvar med lov og forskrifter, herunder for at det gir et rettviseende bilde i samsvar med regnskapslovens regler og god regnskapsskikk i Norge. Ledelsen er også ansvarlig for slik intern kontroll som den finner nødvendig for å kunne utarbeide et årsregnskap som ikke inneholder vesentlig feilinformasjon, verken som følge av misligheter eller utilsiktede feil.

Ved utarbeidelsen av årsregnskapet må ledelsen ta standpunkt til selskapets evne til fortsatt drift og opplyse om forhold av betydning for fortsatt drift. Forutsetningen om fortsatt drift skal legges til grunn for årsregnskapet så lenge det ikke er sannsynlig at virksomheten vil bli avvirket.

Brugt. 1, 0186 Oslo  
Telefon: 22 17 27 17 - Mobil: 91 78 83 48  
mail: [rahman@systemrevisjon.net](mailto:rahman@systemrevisjon.net)  
[www.systemrevisjon.net](http://www.systemrevisjon.net)  
Org.nr.: 821 154 022



Medlem av Den norske Revisorforening

***Revisors oppgaver og plikter ved revisjonen av årsregnskapet***

Vårt mål er å oppnå betryggende sikkerhet for at årsregnskapet som helhet ikke inneholder vesentlig feilinformasjon, verken som følge av misligheter eller utilsiktede feil, og å avgi en revisjonsberetning som inneholder vår konklusjon. Betyggende sikkerhet er en høy grad av sikkerhet, men ingen garanti for at en revisjon utført i samsvar med lov, forskrift og god revisjonsskikk i Norge, herunder ISA-ene, alltid vil avdekke vesentlig feilinformasjon som eksisterer. Feilinformasjon kan oppstå som følge av misligheter eller utilsiktede feil. Feilinformasjon blir vurdert som vesentlig dersom den enkeltvis eller samlet med rimelighet kan forventes å påvirke økonomiske beslutninger som brukerne foretar basert på årsregnskapet.

For videre beskrivelse av revisors oppgaver og plikter vises det til <https://revisorforeningen.no/revisjonsberetninger>

**Uttalelse om øvrige lovmessige krav**

***Konklusjon om registrering og dokumentasjon***

Basert på vår revisjon av årsregnskapet som beskrevet ovenfor, og kontrollhandlinger vi har funnet nødvendig i henhold til internasjonal standard for attestasjonsoppdrag (ISAE) 3000 «Attestasjonsoppdrag som ikke er revisjon eller forenklet revisorkontroll av historisk finansiell informasjon», mener vi at ledelsen har oppfylt sin plikt til å sørge for ordentlig og oversiktlig registrering og dokumentasjon av selskapets regnskapsopplysninger i samsvar med lov og god bokføringsskikk i Norge.

Oslo, 13. mai 2024

Med vennlig hilsen  
For Systemrevisjon

Sahidur Rahman  
Statsautorisert revisor