



ÅRSREGNSKAPET FOR REGNSKAPSÅRET 2020 - GENERELL INFORMASJON

Enheten

Organisasjonsnummer: 915 666 450
Organisasjonsform: Aksjeselskap
Foretaksnavn: BLUEYE ROBOTICS AS
Forretningsadresse: Transittgata 10
7042 TRONDHEIM

Regnskapsår

Årsregnskapets periode: 01.01.2020 - 31.12.2020

Konsern

Morselskap i konsern: Nei

Regnskapsregler

Regler for små foretak benyttet: Ja
Benyttet ved utarbeidelsen av årsregnskapet til selskapet: Regnskapslovens alminnelige regler

Årsregnskapet fastsatt av kompetent organ

Bekreftet av representant for selskapet: Christian Gabrielsen
Dato for fastsettelse av årsregnskapet: 14.06.2021

Grunnlag for avgivelse

År 2020: Årsregnskapet er elektronisk innlevert
År 2019: Tall er hentet fra elektronisk innlevert årsregnskap fra 2020

Det er ikke krav til at årsregnskapet m.v. som sendes til Regnskapsregisteret er undertegnet. Kontrollen på at dette er utført ligger hos revisor/enhetens øverste organ. Sikkerheten ivaretas ved at innsender har rolle/rettighet for innsending av årsregnskapet via Altinn, og ved at det bekreftes at årsregnskapet er fastsatt av kompetent organ.

Brønnøysundregistrene, 26.07.2022



Resultatregnskap

Beløp i: NOK	Note	2020	2019
RESULTATREGNSKAP			
Inntekter			
Salgsinntekt		20 012 893	35 117 290
Annen driftsinntekt		976 727	1 129 029
Sum inntekter		20 989 621	36 246 319
Kostnader			
Varekostnad		10 565 681	26 089 435
Lønnskostnad	1, 2	11 604 208	16 565 224
Avskrivning av driftsmidler og immaterielle eiendeler	4	876 826	736 578
Nedskrivning av varige driftsmidler og immaterielle eiendeler	4	1 360 218	
Annen driftskostnad	1, 2	5 867 882	9 638 748
Sum kostnader		30 274 816	53 029 985
Driftsresultat		-9 285 196	-16 783 666
Finansinntekter og finanskostnader			
Annen renteinntekt		71 408	139 307
Annen finansinntekt	9	849 129	613 774
Sum finansinntekter		920 537	753 081
Annen rentekostnad		1 011 389	691 376
Annen finanskostnad	9	653 245	628 163
Sum finanskostnader		1 664 634	1 319 539
Netto finans		-744 097	-566 458
Ordinært resultat før skattekostnad		-10 029 293	-17 350 124
Skattekostnad på ordinært resultat	3		
Ordinært resultat etter skattekostnad		-10 029 293	-17 350 124
Årsresultat		-10 029 293	-17 350 124
Årsresultat etter minoritetsinteresser		-10 029 293	-17 350 124
Totalresultat		-10 029 293	-17 350 124



Resultatregnskap

Beløp i: NOK	Note	2020	2019
Overføringer og disponeringer			
Udekket tap	8	-10 029 293	-17 350 124
Sum overføringer og disponeringer		-10 029 293	-17 350 124



Balanse

Beløp i: NOK	Note	2020	2019
BALANSE - EIENDELER			
Anleggsmidler			
Immaterielle eiendeler			
Utsatt skattefordel	3	13 959 142	13 959 142
Sum immaterielle eiendeler		13 959 142	13 959 142
Varige driftsmidler			
Tomter, bygninger o.a. fast eiendom	4		
Maskiner og anlegg	4		10 470
Skip og flytende installasjoner	4		
Driftsløsøre, inventar o.a. utstyr	4	697 199	2 921 847
Sum varige driftsmidler		697 199	2 932 317
Sum anleggsmidler		14 656 341	16 891 459
Omløpsmidler			
Varer			
Sum varer		3 299 768	8 418 018
Fordringer			
Kundefordringer		1 565 616	2 938 826
Andre kortsiktige fordringer	2	1 682 742	2 893 539
Sum fordringer		3 248 359	5 832 365
Bankinnskudd, kontanter og lignende			
Bankinnskudd, kontanter o.l.	6	22 374 782	12 472 758
Sum bankinnskudd, kontanter og lignende		22 374 782	12 472 758
Sum omløpsmidler		28 922 908	26 723 141
SUM EIENDELER		43 579 250	43 614 600

BALANSE - EGENKAPITAL OG GJELD

Egenkapital



Balanse

Beløp i: NOK	Note	2020	2019
Innskutt egenkapital			
Aksjekapital	7, 8	1 396 299	896 299
Beholdning av egne aksjer	7	-834	
Overkurs	8	32 281 749	22 781 749
Sum innskutt egenkapital		33 677 214	23 678 048
Opptjent egenkapital			
Annen egenkapital	8		
Udekket tap	8	10 040 969	
Sum opptjent egenkapital		-10 040 969	
Sum egenkapital		23 636 245	23 678 048
Gjeld			
Langsiktig gjeld			
Utsatt skatt	3		
Annen langsiktig gjeld			
Gjeld til kredittinstitusjoner	5	10 852 000	10 000 000
Langsiktig konserngjeld	5		
Sum annen langsiktig gjeld		10 852 000	10 000 000
Sum langsiktig gjeld		10 852 000	10 000 000
Kortsiktig gjeld			
Leverandørgjeld		614 618	3 107 840
Betalbar skatt	2, 3		
Skyldig offentlige avgifter		1 420 727	975 575
Annen kortsiktig gjeld		7 055 659	5 853 137
Sum kortsiktig gjeld		9 091 005	9 936 552
Sum gjeld		19 943 005	19 936 552
SUM EGENKAPITAL OG GJELD		43 579 250	43 614 600



Brønnøysundregistrene

ÅRSREGNSKAP FOR REGNSKAPSÅRET 2020 - GENERELL INFORMASJON

Journalnummer: 2021 570908

Enheten

Organisasjonsnummer: 915 666 450
Organisasjonsform: Aksjeselskap
Foretaksnavn: BLUEYE ROBOTICS AS
Forretningsadresse: Transittgata 10
7042 TRONDHEIM

Regnskapsår

Årsregnskapets periode: 01.01.2020 - 31.12.2020

Konsern

Morselskap i konsern: Nei

Regnskapsregler

Regler for små foretak benyttet: Ja
Benyttet ved utarbeidelsen av
årsregnskapet til selskapet: Regnskapslovens alminnelige regler

Årsregnskapet fastsatt av kompetent organ

Bekreftet av representant for selskapet: Christian Gabrielsen
Dato for fastsettelse av årsregnskapet: 14.06.2021

Revisjon

Årsregnskapet er utarbeidet av ekstern
autorisert regnskapsfører: Ja
Ekstern autorisert regnskapsfører har i
løpet av regnskapsåret bistått ved den
løpende regnskapsføringen eller utført
andre tjenester for selskapet enn å
utarbeide årsregnskapet: Ja

Grunnlag for avgivelse

År 2020: Årsregnskap er elektronisk innlevert.
År 2019: Tall er hentet fra elektronisk innlevert årsregnskap fra 2020.

Det er ikke krav til at årsregnskapet m.v. som sendes til Regnskapsregisteret er undertegnet. Kontrollen på at dette er utført ligger hos revisor/enhetens øverste organ. Sikkerheten ivaretas ved at innsender har rolle/rettighet for innsending av årsregnskapet via Altinn, og ved at det bekreftes at årsregnskapet er fastsatt av kompetent organ.

Brønnøysundregistrene, 03.08.2021



Organisasjonsnr: 915 666 450
BLUEYE ROBOTICS AS

RESULTATREGNSKAP

Beløp i: NOK	Note	2020	2019
RESULTATREGNSKAP			
Inntekter			
Salgsinntekt		20 012 893	35 117 290
Annen driftsinntekt		976 727	1 129 029
Sum inntekter		20 989 621	36 246 319
Kostnader			
Varekostnad		10 565 681	26 089 435
Lønnskostnad	1, 2	11 604 208	16 565 224
Avskrivning av driftsmidler og immaterielle eiendeler	4	876 826	736 578
Nedskrivning av varige driftsmidler og immaterielle eiendeler	4	1 360 218	
Annen driftskostnad	1, 2	5 867 882	9 638 748
Sum kostnader		30 274 816	53 029 985
Driftsresultat		-9 285 196	-16 783 666
Finansinntekter og finanskostnader			
Annen renteinntekt		71 408	139 307
Annen finansinntekt	9	849 129	613 774
Sum finansinntekter		920 537	753 081
Annen rentekostnad		1 011 389	691 376
Annen finanskostnad	9	653 245	628 163
Sum finanskostnader		1 664 634	1 319 539
Netto finans		-744 097	-566 458
Ordinært resultat før skattekostnad			
Skattekostnad på ordinært resultat	3	-10 029 293	-17 350 124
Ordinært resultat etter skattekostnad		-10 029 293	-17 350 124
Årsresultat		-10 029 293	-17 350 124
Årsresultat etter minoritetsinteresser		-10 029 293	-17 350 124
Totalresultat		-10 029 293	-17 350 124
Overføringer og disponeringer			
Udekket tap	8	-10 029 293	-17 350 124



Sum overføringer og
disponeringer

-10 029 293

-17 350 124



Organisasjonsnr: 915 666 450
BLUEYE ROBOTICS AS

BALANSE

Beløp i: NOK **Note** **2020** **2019**

BALANSE - EIENDELER

Anleggsmidler

Immaterielle eiendeler

Utsatt skattefordel 3 13 959 142 13 959 142
Sum immaterielle eiendeler 13 959 142 13 959 142

Varige driftsmidler

Tomter, bygninger o.a.
fast eiendom 4
Maskiner og anlegg 4 10 470
Skip og flytende
installasjoner 4
Driftsløsøre, inventar o.
a. utstyr 4 697 199 2 921 847
Sum varige driftsmidler 697 199 2 932 317

Sum anleggsmidler 14 656 341 16 891 459

Omløpsmidler

Varer

Sum varer 3 299 768 8 418 018

Fordringer

Kundefordringer 1 565 616 2 938 826
Andre kortsiktige
fordringer 2 1 682 742 2 893 539
Sum fordringer 3 248 359 5 832 365

Bankinnskudd, kontanter og lignende

Bankinnskudd, kontanter o.
l. 6 22 374 782 12 472 758
Sum bankinnskudd,
kontanter og lignende 22 374 782 12 472 758

Sum omløpsmidler 28 922 908 26 723 141

SUM EIENDELER 43 579 250 43 614 600

BALANSE - EGENKAPITAL OG GJELD

Egenkapital

Innskutt egenkapital

Aksjekapital 7, 8 1 396 299 896 299
Beholdning av egne aksjer 7 -834
Overkurs 8 32 281 749 22 781 749
Sum innskutt egenkapital 33 677 214 23 678 048



Opptjent egenkapital			
Annen egenkapital	8		
Udekket tap	8	10 040 969	
Sum opptjent egenkapital		-10 040 969	
Sum egenkapital		23 636 245	23 678 048
Gjeld			
Langsiktig gjeld			
Utsatt skatt	3		
Annen langsiktig gjeld			
Gjeld til			
kredittinstitusjoner	5	10 852 000	10 000 000
Langsiktig konserngjeld	5		
Sum annen langsiktig gjeld		10 852 000	10 000 000
Sum langsiktig gjeld		10 852 000	10 000 000
Kortsiktig gjeld			
Leverandørgjeld		614 618	3 107 840
Betalbar skatt	2, 3		
Skyldig offentlige avgifter		1 420 727	975 575
Annen kortsiktig gjeld		7 055 659	5 853 137
Sum kortsiktig gjeld		9 091 005	9 936 552
Sum gjeld		19 943 005	19 936 552
SUM EGENKAPITAL OG GJELD		43 579 250	43 614 600



Organisasjonsnr: 915 666 450
BLUEYE ROBOTICS AS

NOTEOPPLYSNINGER - SELSKAP - alle poster oppgitt i hele tall

Note

Antall årsverk i regnskapsåret

Virksomheten har hatt følgende antall årsverk:
20.00



Årsregnskap 2020
Blueye Robotics AS



RESULTATREGNSKAP

BLUEYE ROBOTICS AS

DRIFTSINNEKTER OG DRIFTSKOSTNADER	Note	2020	2019
Salgsinntekt		20 012 893	35 117 290
Annen driftsinntekt		976 727	1 129 029
Sum driftsinntekter		20 989 621	36 246 319
Varekostnad		10 565 681	26 089 435
Lønnskostnad	1, 2	11 604 208	16 565 224
Avskrivning av driftsmidler og immaterielle eiendeler	4	876 826	736 578
Nedskrivning av driftsmidler og immaterielle eiendeler	4	1 360 218	0
Annen driftskostnad	1, 2	5 867 882	9 638 748
Sum driftskostnader		30 274 816	53 029 985
Driftsresultat		-9 285 196	-16 783 666
FINANSINNEKTER OG FINANSKOSTNADER			
Annen renteinntekt		71 408	139 307
Annen finansinntekt	9	849 129	613 774
Annen rentekostnad		1 011 389	691 376
Annen finanskostnad	9	653 245	628 163
Resultat av finansposter		-744 097	-566 458
Ordinært resultat før skattekostnad		-10 029 293	-17 350 124
Ordinært resultat		-10 029 293	-17 350 124
Årsresultat		-10 029 293	-17 350 124
Overføringer			
Overført til udekket tap	8	10 029 293	17 350 124
Sum overføringer		-10 029 293	-17 350 124



BALANSE

BLUEYE ROBOTICS AS


EIENDELER	Note	2020	2019
Anleggsmidler			
Immaterielle eiendeler			
Utsatt skattefordel	3	13 959 142	13 959 142
Sum immaterielle eiendeler		13 959 142	13 959 142
Varige driftsmidler			
Maskiner og anlegg	4	0	10 470
Driftsløsøre, inventar o.a. utstyr	4	697 199	2 921 847
Sum varige driftsmidler		697 199	2 932 317
Sum anleggsmidler		14 656 341	16 891 459
Omløpsmidler			
Lager av varer og annen beholdning		3 299 768	8 418 018
Fordringer			
Kundefordringer		1 565 616	2 938 826
Andre kortsiktige fordringer	2	1 682 742	2 893 539
Sum fordringer		3 248 359	5 832 365
Bankinnskudd, kontanter o.l.	6	22 374 782	12 472 758
Sum bankinnskudd, kontanter o.l.		22 374 782	12 472 758
Sum omløpsmidler		28 922 908	26 723 141
Sum eiendeler		43 579 250	43 614 600




BLUEYE ROBOTICS AS


EGENKAPITAL OG GJELD	Note	2020	2019
Egenkapital			
Innskutt egenkapital			
Aksjekapital	7, 8	1 396 299	896 299
Egne aksjer	7	-834	0
Overkurs	8	32 281 749	22 781 749
Sum innskutt egenkapital		33 677 214	23 678 048
Opptjent egenkapital			
Udekket tap	8	-10 012 004	0
Sum opptjent egenkapital		-10 012 004	0
Sum egenkapital		23 665 210	23 678 048
Gjeld			
Gjeld til kredittinstitusjoner	5	10 852 000	10 000 000
Sum annen langsiktig gjeld		10 852 000	10 000 000
Kortsiktig gjeld			
Leverandørgjeld		614 618	3 107 840
Skyldig offentlige avgifter		1 420 727	975 575
Annen kortsiktig gjeld		7 026 694	5 853 137
Sum kortsiktig gjeld		9 062 040	9 936 552
Sum gjeld		19 914 040	19 936 552
Sum egenkapital og gjeld		4 000 000	4 000 000


Trondheim, 21.04.2021
Styret i Blueye Robotics AS



Per Olav Myrstad
styreleder


Martin Ludvigsen
styremedlem


Hans Olav Torsen
styremedlem


Leif Arne Langøy
styremedlem


Erik Haugane
styremedlem


Rune Hansen
styremedlem


Christian Gabrielsen
daglig leder

BLUEYE ROBOTICS AS

SIDE 4



REGNSKAPSPRINSIPPER

Årsregnskapet er satt opp i samsvar med regnskapsloven og NRS 8 - God regnskapsskikk for små foretak.

VALUTA

Pengeposter i utenlandsk valuta vurderes iht. kursen ved regnskapsårets slutt.

DRIFTSINNTEKTER

Inntektsføring ved salg av varer skjer på leveringstidspunktet. Tjenester inntektsføres etter hvert som de leveres.

SKATT

Skattekostnaden i resultatregnskapet omfatter både periodens betalbare skatt og endring i utsatt skatt. Utsatt skatt er beregnet med 22 % på grunnlag av de midlertidige forskjeller som eksisterer mellom regnskapsmessige og skattemessige verdier, samt ligningsmessig underskudd til fremføring ved utgangen av regnskapsåret. Skatteøkende og skattereduserende midlertidige forskjeller som reverserer eller kan reverseres i samme periode er utlignet og nettoført.

KLASSIFISERING OG VURDERING AV ANLEGGSMIDLER

Anleggsmidler omfatter eiendeler bestemt til varig eie og bruk. Anleggsmidler er vurdert til anskaffelseskost. Varige driftsmidler balanseføres og avskrives over driftsmidlets økonomiske levetid. Avskrivningsperioden for fast eiendom anskaffet etter 2009 er dekomponert i en del som gjelder råbygget og en del som gjelder faste tekniske installasjoner. Varige driftsmidler nedskrives til gjenvinnbart beløp ved verdifall som forventes ikke å være forbigående. Gjenvinnbart beløp er det høyeste av netto salgsverdi og verdi i bruk. Verdi i bruk er nåverdi av fremtidige kontantstrømmer knyttet til eiendelen. Nedskrivningen reverseres når grunnlaget for nedskrivningen ikke lenger er til stede.

KLASSIFISERING OG VURDERING AV OMLØPSMIDLER

Omløpsmidler og kortsiktig gjeld omfatter normalt poster som forfaller til betaling innen ett år etter balansedagen, samt poster som knytter seg til varekretsløpet. Omløpsmidler vurderes til laveste verdi av anskaffelseskost og virkelig verdi.

VARER

Varer er vurdert til det laveste av anskaffelseskost og netto salgsverdi.

FORDRINGER

Kundefordringer og andre fordringer oppføres til pålydende etter fradrag for avsetning til forventet tap. Avsetning til tap gjøres på grunnlag av en individuell vurdering av de enkelte fordringene.



NOTE 1 LØNSKOSTNADER, ANTALL ANSATTE, GODTGJØRELSE, LÅN TIL ANSATTE MM

Lønnskostnader	2020	2019
Lønninger	10 504 989	15 746 058
Arbeidsgiveravgift	1 597 669	2 192 849
Pensjonskostnader	239 850	269 331
Andre ytelser	-767 265	-1 512 615
Sum	11 575 243	16 695 623
Gjennomsnittlig antall årsverk sysselsatt i regnskapsåret	20	25

I posten andre ytelser ligger bokført andel refusjon skattefunn, jfr note 2

Ytelser til ledende personer	Daglig leder	Styret
Lønn	1 052 413	0
Styrehonorar	0	8 333
Annen godtgjørelse	7 552	0
Sum	1 059 965	8 333

OTP

Selskapet er pliktig til å ha tjenestepensjonsordning etter lov om obligatorisk tjenestepensjon. Selskapets pensjonsordninger tilfredsstiller kravene i denne lov.

Revisor

Kostnadsført honorar til revisor for 2020 utgjør kr 50 500,- ekskl.mva.

Lovpålagt revisjon	37 000
Andre tjenester	13 500
Sum honorar til revisor	50 500

NOTE 2 SKATTEFUNN

Selskapet har et skatteFUNN-prosjekt som er godkjent for perioden 2019-2021. Prosjektet er definert som industriell forskning. Godkjente prosjektkostnader i SkatteFUNN utgjør for 2020 en skattereduksjon på 1 213 956.

Spesifikasjon på føring i regnskapet er som følger:

Skattefunn andel lønn med 91% pålydende	1 102 156
Skattefunn andel andre prosjektkostnader med 9% pålydende	111 800
Netto krav FoU	1 213 956



NOTE 3 SKATT

Årets skattekostnad	2020	2019
Resultatført skatt på ordinært resultat:		
Betalbar skatt	0	0
For mye/lite avsatt tidligere år	0	0
Endring i utsatt skattefordel	0	0
Skattekostnad ordinært resultat	0	0
Skattepliktig inntekt:		
Ordinært resultat før skatt	-10 029 293	-17 350 124
Permanente forskjeller	-1 202 400	-2 644 066
Endring i midlertidige forskjeller	5 904 267	-721 189
Skattepliktig inntekt	-5 327 427	-20 715 378
Betalbar skatt i balansen:		
Betalbar skatt på årets resultat	0	0
Sum betalbar skatt i balansen	0	0

Skatteeffekten av midlertidige forskjeller og underskudd til fremføring som har gitt opphav til utsatt skatt og utsatte skattefordeler, spesifisert på typer av midlertidige forskjeller

	2020	2019	Endring
Varige driftsmidler	-1 556 833	111 445	1 668 279
Varebeholdning	-4 726 674	0	4 726 674
Fordringer	-74 694	0	74 694
Avsetninger mv	0	-565 380	-565 380
Sum	-6 358 201	-453 935	5 904 267
Akkumulert fremførbart underskudd	-88 318 324	-82 990 898	5 327 427
Inngår ikke i beregningen av utsatt skatt	31 225 882	19 994 189	-11 231 693
Grunnlag for utsatt skattefordel	-63 450 644	-63 450 644	0
Utsatt skattefordel (22 %)	-13 959 142	-13 959 142	0

Fra 2019 har man ikke bokført utsatt skattefordel.



NOTE 4 DRIFTSLØSØRE, INVENTAR OL.

	Driftsløsøre, inventar ol.
Anskaffelseskost pr. 01.01.20	4 185 084
+ Tilgang kjøpte driftsmidler	12 396
- Avgang i året	18 545
= Anskaffelseskost 31.12.20	4 178 935
Akkumulerte avskrivninger 31.12.20	2 121 518
+ Akkumulerte nedskrivninger 31.12.20	1 360 218
= Av- og nedskrivninger pr. 31.12.20	3 481 735
= Bokført verdi 31.12.20	697 200
Årets ordinære avskrivninger	876 826
Årets nedskrivninger	1 360 218
Økonomisk levetid	3-5 år

NOTE 5 ANNEN LANGSIKTIG GJELD

Gjeld:	2020	2019
Lån Innovasjon Norge	10 000 000	10 000 000
Valuttalån	852 000	
Sum annen langsiktig gjeld	10 852 000	10 000 000

Det er innvilget avdragsfrihet på lånet til Innovasjon Norge, første nedbetaling er på 500 000 i oktober 2021.

Gjeld som forfaller mer enn fem år etter regnskapsårets slutt er 1 500 000.

NOTE 6 BANKINNSKUDD

Innestående midler på skattetrekkkonto (bundne midler) er på kr. 552 431.
Skyldig forskuddstrekk per 31.12.2020 er på kr 551 506.



NOTE 7 AKSJONÆRER

Aksjekapitalen i Blueye Robotics AS pr. 31.12 består av:

	Antall	Pålydende	Bokført
Ordinære aksjer	1 396 299	1	1 396 299
Sum		1 396 299	1 396 299

Eierstruktur

De 10 største aksjonærene i % pr. 31.12 var:

	Ordinære	Eierandel	Stemmeandel
Lapas AS	252 087	18 %	18 %
MP Pensjon PK	146 587	10 %	10 %
Xi Pei	137 413	10 %	10 %
Kørven AS	127 981	9 %	9 %
nHACK Acceleration I AS	86 844	6 %	6 %
Dyrkoren Maritime Advisory AS	70 100	5 %	5 %
NTNU TEchnology Transfer AS	50 000	4 %	4 %
Ludvigsen Underwater Engineering AS	34 000	2 %	2 %
EGGS Garage AS	31 806	2 %	2 %
CG Invest AS	31 733	2 %	2 %
Sum	968 551	69 %	69 %
Sum øvrige	427 748	31 %	31 %
Totalt antall aksjer	1 396 299	100 %	100 %

Av aksjonærer er det følgende eierforhold i styret:

Kørven AS eies 66,7% av Erik Haugane.

Ludvigsen Underwater Engineering AS eies 100% av Martin Ludvigsen.

Hering AS eies 100% av Hans Olav Torsen.

Lapas AS eies 100% av Lapas Holding AS som eies 67% av Leif-Arne Langøy.

Rune Hasen eier 779 aksjer som utgjør 0,06% av Blueye Robotics AS.

Selskapet eier 834 egne aksjer som utgjør 0,06%.

Det er tildelt 150 916 opsjoner til ansatte og styret fordelt på ulike innløsningskurs, disse er listet under:

Innløsningskurs per aksje	Antall opsjoner
20 NOK	95 000
50 NOK	10 000
100 NOK	12 000
303,13 NOK	33 916



NOTE 8 EGENKAPITAL

	Aksjekapital	Overkurs	Annen egenkapital	Sum egenkapital
Pr. 31.12.2019	896 299	22 781 749	0	23 678 048
Nyemisjon	500 000	9 500 000	0	10 000 000
Kjøp av egne aksjer	-834		-11 676	-12 510
Pr. 01.01.2020	1 395 465	32 281 749	-11 676	33 665 538
Årets resultat			-10 029 293	-10 029 293
Pr. 31.12.2020	1 395 465	32 281 749	-10 040 969	23 636 245

Det ble på ekstraordinær generalforsamling den 24.06.20 vedtatt kapitalforhøyelse på 500.000 aksjer pålydende 1 kr. Dette ble registrert i foretaksregisteret 14.07.20.

Selskapet har kjøpt 834 egne aksjer til en total sum av 12 510 kr.

NOTE 9 VALUTAGEVINST OG TAP

	2020
Valutagevinst (agio)	846 023
Valutatap (disagio)	-653 385
Sum	192 638



Deloitte.

Deloitte AS
Dyre Halses gate 1A
NO-7042 Trondheim
Norway

Tel: +47 73 87 69 00
www.deloitte.no

Til generalforsamlingen i Blueye Robotics AS

UAVHENGIG REVISORS BERETNING

Uttalelse om revisjonen av årsregnskapet

Konklusjon

Vi har revidert Blueye Robotics AS' årsregnskap som viser et underskudd på kr 10 029 293. Årsregnskapet består av balanse per 31. desember 2020, resultatregnskap for regnskapsåret avsluttet per denne datoen og noteopplysninger til årsregnskapet, herunder et sammendrag av viktige regnskapsprinsipper.

Etter vår mening er det medfølgende årsregnskapet avgitt i samsvar med lov og forskrifter og gir et rettviseende bilde av selskapets finansielle stilling per 31. desember 2020, og av dets resultater for regnskapsåret avsluttet per denne datoen i samsvar med regnskapslovens regler og god regnskapsskikk i Norge.

Grunnlag for konklusjonen

Vi har gjennomført revisjonen i samsvar med lov, forskrift og god revisjonsskikk i Norge, herunder de internasjonale revisjonsstandardene International Standards on Auditing (ISA-ene). Våre oppgaver og plikter i henhold til disse standardene er beskrevet i Revisors oppgaver og plikter ved revisjon av årsregnskapet. Vi er uavhengige av selskapet slik det kreves i lov og forskrift, og har overholdt våre øvrige etiske forpliktelser i samsvar med disse kravene. Etter vår oppfatning er innhentet revisjonsbevis tilstrekkelig og hensiktsmessig som grunnlag for vår konklusjon.

Styrets og daglig leders ansvar for årsregnskapet

Styret og daglig leder (ledelsen) er ansvarlig for å utarbeide årsregnskapet i samsvar med lov og forskrifter, herunder for at det gir et rettviseende bilde i samsvar med regnskapslovens regler og god regnskapsskikk i Norge. Ledelsen er også ansvarlig for slik internkontroll som den finner nødvendig for å kunne utarbeide et årsregnskap som ikke inneholder vesentlig feilinformasjon, verken som følge av misligheter eller utilsiktede feil.

Ved utarbeidelsen av årsregnskapet må ledelsen ta standpunkt til selskapets evne til fortsatt drift og opplyse om forhold av betydning for fortsatt drift. Forutsetningen om fortsatt drift skal legges til grunn for årsregnskapet så lenge det ikke er sannsynlig at virksomheten vil bli avvirket.

Revisors oppgaver og plikter ved revisjonen av årsregnskapet

Vårt mål med revisjonen er å oppnå betryggende sikkerhet for at årsregnskapet som helhet ikke inneholder vesentlig feilinformasjon, verken som følge av misligheter eller utilsiktede feil, og å avgi en revisjonsberetning som inneholder vår konklusjon. Betryggende sikkerhet er en høy grad av sikkerhet, men ingen garanti for at en revisjon utført i samsvar med lov, forskrift og god revisjonsskikk i Norge, herunder ISA-ene, alltid vil avdekke vesentlig feilinformasjon som eksisterer. Feilinformasjon kan oppstå som følge av misligheter eller utilsiktede feil. Feilinformasjon blir vurdert som vesentlig dersom den enkeltvis eller samlet med rimelighet kan forventes å påvirke økonomiske beslutninger som brukerne foretar basert på årsregnskapet.

Som del av en revisjon i samsvar med lov, forskrift og god revisjonsskikk i Norge, herunder ISA-ene, utøver vi profesjonelt skjønn og utviser profesjonell skepsis gjennom hele revisjonen. I tillegg:

- identifiserer og anslår vi risikoen for vesentlig feilinformasjon i regnskapet, enten det skyldes misligheter eller utilsiktede feil. Vi utformer og gjennomfører revisjonshandlinger for å håndtere slike risikoer, og innhenter revisjonsbevis som er tilstrekkelig og hensiktsmessig som grunnlag for vår konklusjon. Risikoen for at vesentlig feilinformasjon som følge av misligheter ikke blir avdekket, er høyere enn for feilinformasjon som skyldes

Deloitte refers to one or more of Deloitte Touche Tohmatsu Limited ("DTTL"), its global network of member firms, and their related entities (collectively, the "Deloitte organization"). DTTL (also referred to as "Deloitte Global") and each of its member firms and related entities are legally separate and independent entities, which cannot obligate or bind each other in respect of third parties. DTTL and each DTTL member firm and related entity is liable only for its own acts and omissions, and not those of each other. DTTL does not provide services to clients. Please see www.deloitte.no to learn more.

© Deloitte AS

Registrert i Foretaksregisteret Medlemmer av Den norske Revisorforening
Organisasjonsnummer: 980 211 282

Penneo Dokumentnøkkel: Q410J-UNXQZ-GLTOP-STHDJ-EDHDI-OMEPU



Deloitte.

side 2
Uavhengig revisors beretning -
Blueye Robotics AS

utslåttede feil, siden misligheter kan innebære samarbeid, forfalskning, bevisste utelatelse, uriktige fremstillinger eller overstyring av internkontroll.

- opparbeider vi oss en forståelse av den interne kontroll som er relevant for revisjonen, for å utforme revisjonshandlinger som er hensiktsmessige etter omstendighetene, men ikke for å gi uttrykk for en mening om effektiviteten av selskapets interne kontroll.
- evaluerer vi om de anvendte regnskapsprinsippene er hensiktsmessige og om regnskapsestimaterne og tilhørende noteopplysninger utarbeidet av ledelsen er rimelige.
- konkluderer vi på hensiktsmessigheten av ledelsens bruk av fortsatt drift-forutsetningen ved avleggelsen av regnskapet, basert på innhentede revisjonsbevis, og hvorvidt det foreligger vesentlig usikkerhet knyttet til hendelser eller forhold som kan skape tvil av betydning om selskapets evne til fortsatt drift. Dersom vi konkluderer med at det eksisterer vesentlig usikkerhet, kreves det at vi i revisjonsberetningen henleder oppmerksomheten på tilleggsopplysningene i regnskapet, eller, dersom slike tilleggsopplysninger ikke er tilstrekkelige, at vi modifiserer vår konklusjon om årsregnskapet. Våre konklusjoner er basert på revisjonsbevis innhentet inntil datoen for revisjonsberetningen. Etterfølgende hendelser eller forhold kan imidlertid medføre at selskapet ikke fortsetter driften.
- evaluerer vi den samlede presentasjonen, strukturen og innholdet, inkludert tilleggsopplysningene, og hvorvidt årsregnskapet representerer de underliggende transaksjonene og hendelsene på en måte som gir et rettvisende bilde.

Vi kommuniserer med dem som har overordnet ansvar for styring og kontroll blant annet om det planlagte omfanget av revisjonen og til hvilken tid revisjonsarbeidet skal utføres. Vi utveksler også informasjon om forhold av betydning som vi har avdekket i løpet av revisjonen, herunder om eventuelle svakheter av betydning i den interne kontrollen.

Uttalelse om andre lovmessige krav

Konklusjon om registrering og dokumentasjon

Basert på vår revisjon av årsregnskapet som beskrevet ovenfor, og kontrollhandlinger vi har funnet nødvendig i henhold til internasjonal standard for attestasjonsoppdrag (ISAE) 3000 «Attestasjonsoppdrag som ikke er revisjon eller forenklet revisorkontroll av historisk finansiell informasjon», mener vi at ledelsen har oppfylt sin plikt til å sørge for ordentlig og oversiktlig registrering og dokumentasjon av selskapets regnskapsopplysninger i samsvar med lov og god bokføringskikk i Norge.

Trondheim, 7. juni 2021
Deloitte AS

Morten Alsos
statsautorisert revisor

Penneo Dokumentnøkkel: Q410J-UNXQZ-GLTOP-STHDJ-EDHDI-OMEPU



PENNEO

Signaturene i dette dokumentet er juridisk bindende. Dokument signert med "Penneo™ - sikker digital signatur".
De signerende parter sin identitet er registrert, og er listet nedenfor.

"Med min signatur bekrefter jeg alle datoer og innholdet i dette dokument."

Morten Alsos

Statsautorisert revisor

Serienummer: 9578-5990-4-1916891

IP: 84.52.xxx.xxx

2021-06-07 11:30:26Z



Penneo Dokumentnøkkel: CAIOJ-UNXQZ-GLTOP-STHDJ-EDHDI-OMEPU

Dokumentet er signert digitalt, med **Penneo.com**. Alle digitale signatur-data i dokumentet er sikret og validert av den datamaskin-utregnede hash-verdien av det opprinnelige dokument. Dokumentet er låst og tids-stemplet med et sertifikat fra en betrodd tredjepart. All kryptografisk bevis er integrert i denne PDF, for fremtidig validering (hvis nødvendig).

Hvordan bekrefter at dette dokumentet er originalen?

Dokumentet er beskyttet av ett Adobe CDS sertifikat. Når du åpner dokumentet i

Adobe Reader, skal du kunne se at dokumentet er sertifisert av **Penneo e-signature service <penneo@penneo.com>**. Dette garanterer at innholdet i dokumentet ikke har blitt endret.

Det er lett å kontrollere de kryptografiske beviser som er lokalisert inne i dokumentet, med Penneo validator - <https://penneo.com/validate>