



## ÅRSREGNSKAPET FOR REGNSKAPSÅRET 2023 - GENERELL INFORMASJON

### Enheten

Organisasjonsnummer:	936 603 947
Organisasjonsform:	Aksjeselskap
Foretaksnavn:	OSO GROUP AS
Forretningsadresse:	Industriveien 1 3300 HOKKSUND

### Regnskapsår

Årsregnskapets periode:	01.01.2023 - 31.12.2023
-------------------------	-------------------------

### Konsern

Mørselskap i konsern:	Ja
Konsernregnskap lagt ved:	Ja

### Regnskapsregler

Regler for små foretak benyttet:	Nei
Benyttet ved utarbeidelsen av årsregnskapet til selskapet:	Regnskapslovens alminnelige regler
Benyttet ved utarbeidelsen av årsregnskapet til konsernet:	Regnskapslovens alminnelige regler

### Årsregnskapet fastsatt av kompetent organ

Bekreftet av representant for selskapet:	Merete Storhaug
Dato for fastsettelse av årsregnskapet:	24.06.2024

### Grunnlag for avgivelse

År 2023: Årsregnskapet er elektronisk innlevert
År 2022: Tall er hentet fra elektronisk innlevert årsregnskap fra 2023

*Det er ikke krav til at årsregnskapet m.v. som sendes til Regnskapsregisteret er undertegnet. Kontrollen på at dette er utført ligger hos revisor/enhetens øverste organ. Sikkerheten ivaretas ved at innsender har rolle/rettighet for innsending av årsregnskapet via Altinn, og ved at det bekreftes at årsregnskapet er fastsatt av kompetent organ.*

Brønnøysundregistrene, 13.08.2025



### Resultatregnskap

Beløp i: NOK	Note	2023	2022
<b>RESULTATREGNSKAP</b>			
<b>Inntekter</b>			
Salgsinntekt		0	0
<b>Sum inntekter</b>		<b>0</b>	<b>0</b>
<b>Kostnader</b>			
Lønnskostnad		969 850	1 226 575
Annen driftskostnad		2 664 597	474 325
<b>Sum kostnader</b>		<b>3 634 447</b>	<b>1 700 900</b>
<b>Driftsresultat</b>		<b>-3 634 447</b>	<b>-1 700 900</b>
<b>Finansinntekter og finanskostnader</b>			
Inntekt på investering i datterselskap og tilknyttet selskap		40 000 000	56 505 554
Renteinntekt fra foretak i samme konsern		2 374 590	3 467 740
Annen renteinntekt		6 079 856	239 422
Annen finansinntekt		1 946 575	1 038 492
<b>Sum finansinntekter</b>		<b>50 401 021</b>	<b>61 251 208</b>
Annen rentekostnad		18 833 784	4 201 677
Annen finanskostnad		2 431 697	1 216 098
<b>Sum finanskostnader</b>		<b>21 265 481</b>	<b>5 417 775</b>
<b>Netto finans</b>		<b>29 135 540</b>	<b>55 833 433</b>
<b>Ordinært resultat før skattekostnad</b>		<b>25 501 093</b>	<b>54 132 533</b>
Skattekostnad på ordinært resultat		5 608 409	11 909 942
<b>Ordinært resultat etter skattekostnad</b>		<b>19 892 684</b>	<b>42 222 591</b>
<b>Årsresultat</b>		<b>19 892 684</b>	<b>42 222 591</b>
<b>Overføringer og disponeringer</b>			
Overføringer til/fra annen egenkapital		19 892 684	42 222 591
<b>Sum overføringer og disponeringer</b>		<b>19 892 684</b>	<b>42 222 591</b>



## Balanse

Beløp i: NOK	Note	2023	2022
<b>BALANSE - EIENDELER</b>			
<b>Anleggsmidler</b>			
<b>Immaterielle eiendeler</b>			
<b>Finansielle anleggsmidler</b>			
Investering i datterselskap		312 779 017	196 433 946
Lån til foretak i samme konsern		39 000 000	28 000 000
<b>Sum finansielle anleggsmidler</b>		<b>351 779 017</b>	<b>224 433 946</b>
<b>Sum anleggsmidler</b>		<b>351 779 017</b>	<b>224 433 946</b>
<b>Omløpsmidler</b>			
<b>Varer</b>			
<b>Fordringer</b>			
Konsernfordringer		386 841 060	250 254 982
<b>Sum fordringer</b>		<b>386 841 060</b>	<b>250 254 982</b>
<b>Bankinnskudd, kontanter og lignende</b>			
Bankinnskudd, kontanter og lignende		4 849 089	384
<b>Sum bankinnskudd, kontanter og lignende</b>		<b>4 849 089</b>	<b>384</b>
<b>Sum omløpsmidler</b>		<b>391 690 149</b>	<b>250 255 366</b>
<b>SUM EIENDELER</b>		<b>743 469 166</b>	<b>474 689 312</b>
<b>BALANSE - EGENKAPITAL OG GJELD</b>			
<b>Egenkapital</b>			
<b>Innskutt egenkapital</b>			
Selskapskapital		10 000 000	10 000 000
<b>Sum innskutt egenkapital</b>		<b>10 000 000</b>	<b>10 000 000</b>
<b>Opptjent egenkapital</b>			
Annen egenkapital		258 445 980	248 553 296



## Balanse

<b>Beløp i: NOK</b>	<b>Note</b>	<b>2023</b>	<b>2022</b>
<b>Sum opptjent egenkapital</b>		<b>258 445 980</b>	<b>248 553 296</b>
<b>Sum egenkapital</b>		<b>268 445 980</b>	<b>258 553 296</b>
<b>Gjeld</b>			
<b>Langsiktig gjeld</b>			
<b>Annen langsiktig gjeld</b>			
Gjeld til kredittinstitusjoner		450 000 000	190 757 500
<b>Sum annen langsiktig gjeld</b>		<b>450 000 000</b>	<b>190 757 500</b>
<b>Sum langsiktig gjeld</b>		<b>450 000 000</b>	<b>190 757 500</b>
<b>Kortsiktig gjeld</b>			
Gjeld til kredittinstitusjoner		0	3 716 372
Leverandørgjeld		142 716	50 000
Betalbar skatt		3 485 412	10 227 399
Skyldige offentlige avgifter		90 701	109 850
Annen kortsiktig gjeld		21 304 357	11 274 895
<b>Sum kortsiktig gjeld</b>		<b>25 023 186</b>	<b>25 378 516</b>
<b>Sum gjeld</b>		<b>475 023 186</b>	<b>216 136 016</b>
<b>SUM EGENKAPITAL OG GJELD</b>		<b>743 469 166</b>	<b>474 689 312</b>



## Konsernets resultatregnskap

Beløp i: NOK	Note	2023	2022
<b>RESULTATREGNSKAP</b>			
<b>Inntekter</b>			
Salgsinntekt		1 131 710 884	904 710 394
Annen driftsinntekt		912 181	1 996 662
<b>Sum inntekter</b>		<b>1 132 623 065</b>	<b>906 707 056</b>
<b>Kostnader</b>			
Varekostnad		626 916 628	538 026 105
Lønnskostnad		245 307 493	187 177 163
Avskrivning på varige driftsmidler og immaterielle eiendeler		30 839 846	22 702 858
Annen driftskostnad		123 637 098	113 709 536
<b>Sum kostnader</b>		<b>1 026 701 065</b>	<b>861 615 662</b>
<b>Driftsresultat</b>		<b>105 922 000</b>	<b>45 091 394</b>
<b>Finansinntekter og finanskostnader</b>			
Annen renteinntekt		6 549 871	998 292
Annen finansinntekt		6 664 973	22 778 561
<b>Sum finansinntekter</b>		<b>13 214 844</b>	<b>23 776 853</b>
Annen rentekostnad		19 630 485	5 664 312
Annen finanskostnad		18 210 851	21 237 812
<b>Sum finanskostnader</b>		<b>37 841 336</b>	<b>26 902 124</b>
<b>Netto finans</b>		<b>-24 626 492</b>	<b>-3 125 271</b>
<b>Ordinært resultat før skattekostnad</b>		<b>81 295 508</b>	<b>41 966 123</b>
Skattekostnad på ordinært resultat		18 918 294	9 486 781
<b>Ordinært resultat etter skattekostnad</b>		<b>62 377 214</b>	<b>32 479 342</b>
<b>Årsresultat</b>		<b>62 377 214</b>	<b>32 479 342</b>
<b>Overføringer og disponeringer</b>			
Overføringer til/fra annen egenkapital		62 377 214	32 479 342
<b>Sum overføringer og disponeringer</b>		<b>62 377 214</b>	<b>32 479 342</b>



### Konsernets balanse

Beløp i: NOK	Note	2023	2022
<b>BALANSE - EIENDELER</b>			
<b>Anleggsmidler</b>			
<b>Immaterielle eiendeler</b>			
Utvikling		7 067 471	
Utsatt skattefordel			2 039 074
Goodwill		12 042 039	0
<b>Sum immaterielle eiendeler</b>		<b>19 109 510</b>	<b>2 039 074</b>
<b>Varige driftsmidler</b>			
Tomter, bygninger og annen fast eiendom		164 007 614	101 327 364
Maskiner og anlegg		112 880 004	63 468 030
Anlegg under utførelse		98 242 605	51 456 693
Skip, rigger, fly og lignende		820 588	993 766
Driftsløsøre, inventar, verktøy, kontormaskiner og lignende		7 450 914	1 395 250
<b>Sum varige driftsmidler</b>		<b>383 401 725</b>	<b>218 641 103</b>
<b>Finansielle anleggsmidler</b>			
Investeringer i aksjer og andeler		3 488 834	3 488 834
Andre fordringer		46 507	77 510
<b>Sum finansielle anleggsmidler</b>		<b>3 535 341</b>	<b>3 566 344</b>
<b>Sum anleggsmidler</b>		<b>406 046 576</b>	<b>224 246 521</b>
<b>Omløpsmidler</b>			
<b>Varer</b>			
Varer		317 330 770	205 331 800
<b>Sum varer</b>		<b>317 330 770</b>	<b>205 331 800</b>
<b>Fordringer</b>			
Kundefordringer		228 557 561	205 061 896
Andre fordringer		14 570 083	5 927 947
<b>Sum fordringer</b>		<b>243 127 644</b>	<b>210 989 843</b>
<b>Bankinnskudd, kontanter og lignende</b>			
Bankinnskudd, kontanter og lignende		36 098 835	15 013 331
<b>Sum bankinnskudd, kontanter og lignende</b>		<b>36 098 835</b>	<b>15 013 331</b>



## Konsernets balanse

Beløp i: NOK	Note	2023	2022
Sum omløpsmidler		596 557 249	431 334 974
<b>SUM EIENDELER</b>		<b>1 002 603 825</b>	<b>655 581 495</b>
<b>BALANSE - EGENKAPITAL OG GJELD</b>			
<b>Egenkapital</b>			
<b>Innskutt egenkapital</b>			
Selskapskapital		10 000 000	10 000 000
<b>Sum innskutt egenkapital</b>		<b>10 000 000</b>	<b>10 000 000</b>
<b>Opptjent egenkapital</b>			
Annen egenkapital		304 526 091	250 108 772
<b>Sum opptjent egenkapital</b>		<b>304 526 091</b>	<b>250 108 772</b>
<b>Sum egenkapital</b>		<b>314 526 091</b>	<b>260 108 772</b>
<b>Gjeld</b>			
<b>Langsiktig gjeld</b>			
Pensjonsforpliktelser		1 000 000	1 940 000
Utsatt skatt		5 865 816	0
Andre avsetninger for forpliktelser		16 464 658	7 590 100
<b>Sum avsetninger for forpliktelser</b>		<b>23 330 474</b>	<b>9 530 100</b>
<b>Annen langsiktig gjeld</b>			
Gjeld til kredittinstitusjoner		458 495 067	199 751 185
<b>Sum annen langsiktig gjeld</b>		<b>458 495 067</b>	<b>199 751 185</b>
<b>Sum langsiktig gjeld</b>		<b>481 825 541</b>	<b>209 281 285</b>
<b>Kortsiktig gjeld</b>			
Gjeld til kredittinstitusjoner		0	3 716 372
Leverandørgjeld		108 088 421	113 940 563
Betalbar skatt		19 486 405	11 033 939
Skyldige offentlige avgifter		18 665 986	8 541 127
Annen kortsiktig gjeld		60 011 382	48 959 437
<b>Sum kortsiktig gjeld</b>		<b>206 252 194</b>	<b>186 191 438</b>



## Konsernets balanse

<b>Beløp i: NOK</b>	<b>Note</b>	<b>2023</b>	<b>2022</b>
Sum gjeld		688 077 735	395 472 723
<b>SUM EGENKAPITAL OG GJELD</b>		<b>1 002 603 826</b>	<b>655 581 495</b>



## OSO Hotwater Group AS

### Årsregnskap 2023

- Årsberetning
- Resultatregnskap
- Balanse
- Noter
- Kontantstrømanalyse
- Revisjonsberetning



## Årsberetning 2023 - OSO Hotwater Group AS

### Virksomhetens art og tilholdssted

OSO Hotwater Group AS er et holdingselskap som eier aksjer i følgende datterselskaper:

- OSO Hotwater AS (100 % eiet) - industribedrift som produserer og selger varmtvannsberedere, indirekte beredere og industritanker til hele verden. Virksomheten har hovedkontor i Hokksund.
- OSO Hotwater Ltd. (100 % eiet) - handelsbedrift som selger varmtvannsberedere, indirekte beredere og industri- og marinetanker på det engelske markedet. Virksomheten har hovedkontor i Newcastle, UK.
- OSO Hotwater OY (100 % eiet) - handelsbedrift som selger varmtvannsberedere, indirekte beredere og industri- og marinetanker til det finske og baltiske markedet. Virksomheten har hovedkontor i Helsinki, Finland.
- OSO Hotwater Holding Inc (100 %) – Holdingselskap for OSO Hotwater Inc. Selskapet ble etablert i 2023.
  - OSO Hotwater Inc (100 % eiet av OSO Hotwater Holding Inc) – handelsbedrift som selger varmtvannsberedere, indirekte beredere og industri- og marinetanker til det canadiske og amerikanske markedet. Virksomheten har hovedkontor i Saint John, Canada.
- OSO Hotwater Sweden Holding AB (100 %) – Holdingselskap for de svenske foretakene.
  - OSO Hotwater AB (100 % eiet av OSO Hotwater Sweden Holding AB) – industribedrift som produserer industri- og marinetanker, og selger varmtvannsberedere, indirekte beredere og industri- og marinetanker til hele verden. Virksomheten har forretningsadresse i Åmål, Sverige.
  - OSO Manufacturing AB (100 % eiet av OSO Hotwater Sweden Holding AB) - mekanisk verksted som produserer og selger komponenter til det norske og svenske markedet. Selskapet holder til i Åmål, Sverige.
- OSO Energy AS (100 % eiet) – selskapet utvikler og selger tjenester for digitale styringssystemer for varmtvannsberedere.
- OneTank AS (100 % eiet) – salgsselskap for spesialtanker. Liten aktivitet.
- OSO Technology AS (100 % eiet) - selskapet eier maskiner, patent- og varemerkerettigheter til produksjonen i OSO Hotwater Group sine datterselskaper.
- OSO Property AS (100 % eiet) - selskapet eier og leier ut eiendommen hvor produksjonen til OSO Hotwater AS foregår.
- OM BE Norteam Holding AS (100 % eiet) – Holdingselskap for AS OM BE Plast og Norteam Eiendom AS.
  - AS OM BE Plast (100 % eiet av Norteam Holding AS) – industribedrift som støper og selger plastdeler og utstyr. Virksomheten har forretningsadresse i Fredrikstad, Norge.
  - Norteam Eiendom AS (100 % eiet av Norteam Holding AS) - selskapet eier og leier ut eiendommen hvor produksjonen til AS OM BE Plast foregår.



## Redegjørelse for årsregnskapet

Konsernets omsetning i 2023 ble NOK 1.132.623.064, en økning på 25 % fra 2022. Veksten er drevet av økt etterspørsel i OSO Hotwater AS, samt oppkjøp av AS Norteam Holding AS. Transaksjonen fant sted 01.07.2024.

Konsernregnskapet viser et overskudd etter skatt på NOK 62.377.214, en vekst på 92 % fra 2022. Veksten er drevet av økt omsetning, samt bedre marginer.

Egenkapitalen i henholdsvis morselskapet og konsernet pr 31.12.2023 utgjør 36.1 % (54.5 % i 2022) og 31.4 % (39.7 % i 2022).

Likviditeten har vært tilfredsstillende gjennom hele året.

Netto kontantstrøm fra operasjonelle aktiviteter er NOK -4.337.330 mot et driftsresultat på NOK 105.921.999. Forskjellen er primært knyttet til en netto økning i arbeidskapital. Konsernet har også tatt opp langsiktige lån for å finansiere oppkjøpet av OM BE Noreteam Holding AS, samt andre investeringer i varige driftsmidler.

Konsernet foretok investeringer i 2023 med NOK 218.917.821, hvorav 117.269.594 var relatert til utvidelse av produksjonskapasitet, i tillegg til videre utvikling og vedlikehold av produksjonsfasiliteter.

## Resultatdisponering

Styret foreslår følgende disponering av årsresultatet i OSO Hotwater Group AS:

Avsatt annen egenkapital            NOK 62.377.214

## Fremtidig utvikling

OSO Hotwater Group AS hevder seg fortsatt godt i konkurransen både i Norge, på eksportmarkedet, og i datterselskapene i henholdsvis Sverige, UK, Finland og Canada. Bedriften arbeider kontinuerlig for å tilby produkter av høy kvalitet, med lang levetid og til konkurransedyktige priser. Styret ser optimistisk på den videre utviklingen av selskapets virksomheter.

## Forskning og utvikling

OSO Hotwater Group utvikler sine produkter, tjenester og produksjonsprosesser ved hjelp av egne ressurser. Selskapet har over år bygget opp intern kompetanse for å sikre posisjonen som Europas ledende selskap innen rustfrie beredere, og har stor økning i sitt salg til det europeiske markedet av elektriske produkter og produkter i forbindelse med varmpumpeteknologi.

All utvikling i OSO er basert på bærekraft, og kun de beste og mest miljøvennlige løsninger og teknologier blir anvendt i produktene og prosessene. Dette har resultert i produkter med den beste levetiden, det beste design i forhold til energiforbruk, og med en svært energieffektiv produksjon basert på ren elektrisk energi. I OSO er forskning og utvikling synonymt med bærekraftsutvikling.



## Finansiell risiko

OSO Hotwater Group AS er eksponert for endringer i valutakurser, da en betydelig del av selskapets inntekter er i utenlandsk valuta. Videre foretas en stor andel av varekjøpene i utenlandsk valuta, så dette balanserer delvis risikoen på inntektssiden. Konsernet har også langsiktige lån, og er eksponert for endringene i rentemarkedet.

## Kredittrisiko

Risikoen for tap på fordringer er generelt vurdert som lav, og det har vært lite tap historisk.

## Likviditetsrisiko

Likviditeten i selskapet anses som god.

## Fortsatt drift

I samsvar med regnskapsloven § 3-3a bekreftes det at forutsetningene om fortsatt drift er til stede.

Etter styrets oppfatning gir det fremlagte resultatregnskap og balansen sammenholdt med notene og kontantstrømanalysen, rettvise informasjon om driften og om stillingen ved årsskiftet. Det har heller ikke inntrådt forhold etter regnskapsåret som har betydning ved bedømmelsen av selskapet.

## Det er ingen vesentlig hendelse etter balansedagen

## Arbeidsmiljø

Det er ingen ansatte i morselskapet.

Sykefraværet i konsernet var på totalt 5.5 % i 2023. 58 mindre skader ble registrert i 2023. Det jobbes kontinuerlig med å forebygge skader og redusere fravær.

Samarbeidet med de ansattes organisasjoner har vært konstruktivt og bidratt positivt til driften.

Konsernet er sertifisert i henhold til ISO 45001:2018.

## Likestilling og diskriminering

OSO Hotwater Group AS har som mål å være en arbeidsplass der det råder full likestilling mellom kvinner og menn. Konsernet har i sin policy innarbeidet bestemmelser som tar sikte på at det ikke forekommer forskjellsbehandling grunnet kjønn i saker som for eksempel lønn, avansement og rekruttering.

Konsernet har videre en rekrutterings- og personalpolicy som skal sikre alle like muligheter og rettigheter, samt hindre diskriminering på grunn av etnisitet, nasjonal opprinnelse, avstamning, hudfarge, språk, religion og livssyn.

Etter vår oppfatning er likestillingsspørsmål tilfredsstillende ivaretatt, og det er ikke iverksatt eller planlagt konkrete tiltak innenfor dette området utover arbeidsgivers generelle aktivitetsplikt. Det er ikke mottatt tilbakemeldinger om at noen opplever selskapets personalpolitikk som kjønns-diskriminerende.



Av konsernets 332 ansatte er 44 kvinner. Verkstedindustrien har i alle år vært mannsdominert og det har historisk vært få kvinner som søker stillinger i produksjon. Konsernet opplever nå imidlertid at andelen er økende og er svært positive til denne utviklingen.

I styret er det 8 representanter, hvorav alle er menn.

## Ytre miljø

OSO Hotwater Group er sertifisert i henhold til ISO 9001:2015 og ISO 14001:2015. Konsernet har fokus på miljøriktige produkter med god kvalitet og lang levetid. Dette medfører både lave levetidskostnader og lav utskiftningstakt på de produktene som tilbys i markedet.


## Styreansvarsforsikring


Selskapet har tegnet Styre- og ledelsesansvarsforsikring. Forsikringen dekker styrets, daglig leders og ledende ansattes rettslige personlige erstatningsansvar for skade på tredjemanns person, ting eller formueskade som forårsakes ved utførelsen av vervet.

## Åpenhetsloven


OSO Hotwater AS har gjennomført en Due Diligence i egen organisasjon og i bedriftens verdikjeder, i henhold til Åpenhetsloven. Due Diligence-rapporten med redegjørelse og funn ligger på OSO sin hjemmeside [www.osohotwater.no](http://www.osohotwater.no). Det ble ikke identifisert brudd på menneskerettigheter eller manglende overholdelse av anstendige arbeidsforhold i prosessen, men det er behov for kontinuerlig oppfølging og fokus på områder med større risiko, som leverandører lokalisert i geografisk fjerne områder og lavkostland.


Hokksund, 24. juni 2024

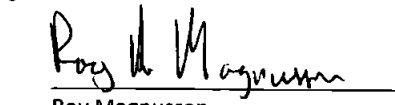
  
Ole Enger  
Styreleder


  
Bror Sigurd Braathen  
Styremedlem

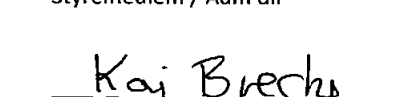
  
Christoffer Braathen  
Styremedlem

  
Kyrre Kielland  
Styremedlem

  
Martin Bech Holte  
Styremedlem

  
Roy Magnussen  
Styremedlem / Adm dir

  
Trond Bermingrud  
Styremedlem

  
Kai Breche  
Styremedlem



## OSO Hotwater Group AS RESULTATREGNSKAP

Morselskap			Konsern	
2023	2022	Note	2023	2022
0	0	Salgsinntekter	3 1 131 710 884	904 710 394
0	0	Andre driftsinntekter	912 181	1 996 662
<b>0</b>	<b>0</b>	<b>Sum driftsinntekter</b>	<b>1 132 623 064</b>	<b>906 707 056</b>
0	0	Varekostnad	626 916 628	538 026 105
969 850	1 226 575	Lønnskostnad	5,6 245 307 493	187 177 163
0	0	Avskrivninger	7,8 30 839 846	22 702 858
2 664 597	474 325	Andre driftskostnader	5,16 123 637 098	113 709 536
<b>3 634 447</b>	<b>1 700 900</b>	<b>Sum driftskostnad</b>	<b>1 026 701 065</b>	<b>861 615 661</b>
<b>-3 634 447</b>	<b>-1 700 900</b>	<b>Driftsresultat</b>	<b>105 921 999</b>	<b>45 091 395</b>
40 000 000	56 505 554	Inntekt på investering i datterselskap og tilknyttet selskap	0	0
2 374 590	3 467 740	Renteinntekt fra foretak i samme konsern	0	0
6 079 856	239 422	(Andre) renteinntekter	6 549 871	998 292
1 946 575	1 038 492	Andre finansinntekter	6 664 973	22 778 561
18 833 784	4 201 677	Andre rentekostnader	19 630 485	5 664 312
2 431 697	1 216 098	Annen finanskostnad	19 18 210 851	21 237 812
<b>25 501 093</b>	<b>54 132 533</b>	<b>Ordinært resultat før skattekostnad</b>	<b>81 295 508</b>	<b>41 966 124</b>
5 608 409	11 909 942	Skattekostnad på ordinært resultat	11 18 918 294	9 486 781
<b>19 892 684</b>	<b>42 222 591</b>	<b>Årsresultat</b>	<b>62 377 214</b>	<b>32 479 343</b>
		Herav til minoritetsinteresser	0	0
		Årsresultat til majoritetsinteressene	62 377 214	32 479 343



## OSO Hotwater Group AS

BALANSE PR. 31.12.

Morselskap			Konsern		
2023	2022	EIENDELER	Note	2023	2022
0	0	Forskning og utvikling	7, 13	7 067 471	0
0	0	Utsatt skattefordel	12	0	2 039 074
0	0	Goodwill	7	12 042 039	0
<b>0</b>	<b>0</b>	<b>Sum immaterielle eiendeler</b>		<b>19 109 510</b>	<b>2 039 074</b>
0	0	Anlegg under utførelse		98 242 605	51 456 693
0	0	Tomter, bygninger og annen fast eiendom		164 007 614	101 327 364
0	0	Maskiner og anlegg		112 880 004	63 468 030
0	0	Skip, rigger, fly o.l		820 588	993 766
0	0	Driftsløsøre, inventar, verktøy, kontormaskiner o.l.		7 450 914	1 395 250
<b>0</b>	<b>0</b>	<b>Sum varige driftsmidler</b>	<b>8, 17</b>	<b>383 401 725</b>	<b>218 641 103</b>
312 779 017	196 433 946	Investeringer i datterselskap	9	0	0
39 000 000	28 000 000	Lån til foretak i samme konsern	11	0	0
0	0	Investeringer i aksjer og andeler	9	3 488 834	3 488 834
0	0	Andre fordringer	6	46 507	77 510
<b>351 779 017</b>	<b>224 433 946</b>	<b>Sum finansielle anleggsmidler</b>		<b>3 535 341</b>	<b>3 566 344</b>
<b>351 779 017</b>	<b>224 433 946</b>	<b>SUM ANLEGGSMIDLER</b>		<b>406 046 577</b>	<b>224 246 520</b>
<b>0</b>	<b>0</b>	<b>Varer</b>	<b>4</b>	<b>317 330 770</b>	<b>205 331 800</b>
0	0	Kundefordringer		228 557 561	205 061 896
0	0	Andre fordringer	13	14 570 083	5 927 947
386 841 060	250 254 982	Andre fordringer på selskap i samme konsern	11	0	0
<b>386 841 060</b>	<b>250 254 982</b>	<b>Sum fordringer</b>		<b>243 127 645</b>	<b>210 989 843</b>
<b>4 849 089</b>	<b>384</b>	<b>Bankinnskudd, kontanter o.l.</b>	<b>16</b>	<b>36 098 835</b>	<b>15 013 331</b>
<b>391 690 149</b>	<b>250 255 366</b>	<b>SUM OMLØPSMIDLER</b>		<b>596 557 249</b>	<b>431 334 974</b>
<b>743 469 166</b>	<b>474 689 312</b>	<b>SUM EIENDELER</b>		<b>1 002 603 826</b>	<b>655 581 495</b>



## OSO Hotwater Group AS BALANSE PR. 31.12.

Morselskap			Konsern		
2023	2022	EGENKAPITAL OG GJELD	Note	2023	2022
10 000 000	10 000 000	Aksjekapital	15	10 000 000	10 000 000
10 000 000	10 000 000	Sum innskutt egenkapital		10 000 000	10 000 000
258 445 980	248 553 296	Annen egenkapital		304 526 091	250 108 772
258 445 980	248 553 296	Sum opptjent egenkapital		304 526 091	250 108 772
		Minoritetsinteresser		0	0
268 445 980	258 553 296	SUM EGENKAPITAL	14	314 526 091	260 108 772
0	0	Pensjonsforpliktelser	6	1 000 000	1 940 000
0	0	Utsatt skatt	12	5 865 816	0
0	0	Andre avsetninger for forpliktelser	10	16 464 658	7 590 100
0	0	Sum avsetninger for forpliktelser		23 330 474	9 530 100
450 000 000	190 757 500	Gjeld til kredittinstitusjoner	17,18	458 495 067	199 751 185
0	0	Øvrig langsiktig gjeld	10	0	0
450 000 000	190 757 500	Sum annen langsiktig gjeld		458 495 067	199 751 185
0	3 716 372	Gjeld til kredittinstitusjoner	18	0	3 716 372
142 716	50 000	Leverandørgjeld		108 088 421	113 940 563
3 485 412	10 227 399	Betalbar skatt	12	19 486 405	11 033 939
90 701	109 850	Skyldige offentlige avgifter		18 665 986	8 541 127
0	0	Utbytte		0	0
21 304 357	11 274 894	Annen kortsiktig gjeld	11	60 011 382	48 959 437
25 023 186	25 378 515	Sum kortsiktig gjeld		206 252 194	186 191 438
475 023 186	216 136 015	SUM GJELD		688 077 735	395 472 723
743 469 166	474 689 312	SUM EGENKAPITAL OG GJELD		1 002 603 826	655 581 495

Hokksund, 24.06.2024

Ole Enger  
Styrets leder

Sigurd Braathen  
Styremedlem

Roy Maghussen  
Styremedlem / daglig leder

Christoffer Braathen  
Styremedlem

Kyrre Width Kielland  
Styremedlem

Trond Bermingrud  
Styremedlem

Kai Breche  
Styremedlem

Martin Bech Holte  
Styremedlem



## Kontantstrømoppstilling

OSO Hotwater Group AS

2023	2022		Note	2023	2022
<b>Kontantstrømmer fra operasjonelle aktiviteter</b>					
25 501 092	54 132 533	Resultat før skattekostnad		81 295 508	41 966 124
-10 227 401	-14 063 106	Periodens betalte skatt		-11 033 939	-20 479 150
0	0	Avskrivninger		30 839 846	22 702 858
0	0	Endring i varelager		-111 998 970	-41 192 242
0	0	Endring i kundefordringer		-23 495 665	-54 242 079
92 716	-248	Endring i vareleverandørgjeld		8 205 283	42 315 189
-2 818 418	-88 209 656	Endring i andre tidsavgrensingsposter		21 850 608	12 897 043
<b>12 547 989</b>	<b>-48 140 477</b>	<b>Netto kontantstrøm fra operasjonelle aktiviteter</b>		<b>-4 337 330</b>	<b>3 967 742</b>
<b>Kontantstrøm fra investeringsaktiviteter</b>					
0	0	Utbetalinger ved kjøp av varige driftsmidler		-117 269 594	-48 089 273
-158 347 765	0	Endring konsernfordring		0	0
-11 000 000	0	Utbetalinger på lånefordring konsern (korts./langs.)		0	0
0	0	Innbetalinger på andre lånefordringer (korts./langs.)		31 003	116 650
-118 410 679	-1 999 650	Utbetalinger ved kjøp av aksjer, obligas. / konsernbidrag til DS	9	-101 679 230	0
<b>-287 758 444</b>	<b>-1 999 650</b>	<b>Netto kontantstrøm fra investeringsaktiviteter</b>		<b>-218 917 821</b>	<b>-47 972 623</b>
<b>Kontantstrømmer fra finansieringsaktiviteter</b>					
-3 716 372	-27 965 873	Netto endring kassekreditt		-3 716 372	-27 965 873
34 533 032	0	Innbetalinger/utbetalinger gjeld konsernselskaper		0	0
500 000 000	138 106 000	Innbetalinger/utbetalinger annen gjeld (korts./langs.)		500 000 000	134 467 170
-240 757 500	0	Utbetalinger ved nedbetaling av annen gjeld (korts./langs.)		-240 757 500	0
0	0	Utbetaling ved nedbetaling av langsiktige leieforpliktelse		-1 185 474	0
-10 000 000	-60 000 000	Utbetalinger av utbytte		-10 000 000	-60 000 000
<b>280 059 160</b>	<b>50 140 127</b>	<b>Netto kontantstrømmer fra finansieringsaktiviteter</b>		<b>244 340 654</b>	<b>46 501 297</b>
<b>4 848 705</b>	<b>0</b>	<b>Netto kontantstrøm for perioden</b>		<b>21 085 503</b>	<b>2 496 416</b>
0	0	Effekt av valutakursendringer på kontanter og kontantekvivalenter		0	0
384	384	Kontanter og kontantekvivalenter ved periodens begynnelse		15 013 331	12 516 914
<b>4 849 089</b>	<b>384</b>	<b>Kontanter og kontantekvivalenter ved periodens slutt</b>		<b>36 098 835</b>	<b>15 013 331</b>
Denne består av:					
4 849 089	384	Bankinnskudd m.v.	16	36 098 835	15 013 331
100 000 000	50 000 000	Ubenyttet driftskreditt utgjør i tillegg		100 000 000	50 000 000



## OSO Hotwater Group AS

### Noter til årsregnskapet 2023

#### Note 1 - Regnskapsprinsipper

Årsregnskapet er satt opp i samsvar med regnskapsloven og god regnskapsskikk. Det er utarbeidet etter norske regnskapsstandarder.

#### Konsolideringsprinsipper

Datterselskaper blir konsolidert fra det tidspunkt kontrollen er overført til konsernet (oppkjøpstidspunktet).

Konsernregnskapet omfatter morselskapet OSO Hotwater Group AS og datterselskapene OSO Hotwater AS, OSO Technology AS, OSO Property AS, OSO Hotwater UK Ltd., OSO Energy AS, Onetank AS, Osø Hotwater Sweden Holding AB, OSO Hotwater OY, OSO Hotwater Inc, Om Be Norteam Holding AS, samt datter-datterselskapene As Om Be Plast, Norteam Eiendom AS, OSO Hotwater AB og OSO Manufacturing AB. Konsernregnskapet er utarbeidet som om konsernet var én økonomisk enhet. Transaksjoner og mellomværende mellom selskapene i konsernet er eliminert. Konsernregnskapet er utarbeidet etter ensartede prinsipper, ved at datterselskapet følger de samme regnskapsprinsipper som morselskapet.

Kjøpte datterselskaper regnskapsføres i konsernregnskapet basert på morselskapets anskaffelseskost. Anskaffelseskost tilordnes identifiserbare eiendeler og gjeld i datterselskapet, som oppføres i konsernregnskapet til virkelig verdi på oppkjøpstidspunktet. Eventuell merverdi eller mindreverdi ut over hva som kan henføres til identifiserbare eiendeler og gjeld balanseføres som goodwill. Merverdier i konsernregnskapet avskrives lineært over de oppkjøpte eiendelenes forventede levetid.

Omregning av utenlandske datterselskaper skjer ved at balansen omregnes til balansedagens kurs, og at resultatregnskapet omregnes til en gjennomsnittskurs. Eventuelle vesentlige transaksjoner omregnes til transaksjonsdagens kurs. Alle omregningsdifferanser føres direkte mot egenkapitalen.

#### Salgsinntekter

Inntektsføring ved salg av varer skjer på leveringstidspunktet. Tjenester inntektsføres i takt med utførelsen. Andelen av salgsinntekter som knytter seg til fremtidige servicetylser balanseføres som uopptjent inntekt ved salget, og inntektsføres deretter i takt med levering av ytelsene.

#### Klassifisering og vurdering av balanseposter

Eiendeler bestemt til varig eie eller bruk klassifiseres som anleggsmidler. Eiendeler som er tilknyttet varekretsløpet klassifiseres som omløpsmidler. Fordringer klassifiseres som omløpsmidler hvis de skal tilbakebetales i løpet av ett år etter utbetalingstidspunktet. For gjeld legges analoge kriterier til grunn.

Omløpsmidler vurderes til det laveste av anskaffelseskost og virkelig verdi. Kortsiktig gjeld i norske kroner balanseføres til nominelt beløp på etableringstidspunktet.

Anleggsmidler vurderes til anskaffelseskost. Varige anleggsmidler som forringes i verdi avskrives lineært over forventet økonomisk levetid. Anleggsmidlene nedskrives til virkelig verdi ved verdifall i den grad regnskapsreglene krever det.

Langsiktig gjeld balanseføres til nominelt beløp på etableringstidspunktet.

#### Immaterielle eiendeler og goodwill

Utgifter til forskning og utvikling balanseføres i den grad det kan identifiseres en fremtidig økonomisk fordel knyttet til utvikling av en identifiserbar immateriell eiendel. I motsatt fall kostnadsføres slike utgifter løpende. Balansført forskning og utvikling avskrives lineært i takt forventet levetid.

Goodwill har oppstått i forbindelse med kjøp av datterselskap. Goodwill avskrives over forventet levetid.

#### Varige driftsmidler

Varige driftsmidler balanseføres og avskrives lineært over driftsmidlenes forventede levetid. Vedlikehold av driftsmidler kostnadsføres løpende under driftskostnader. Påkostninger eller forbedringer tillegges driftsmidlets kostpris og avskrives i takt med driftsmidlet. Skillet mellom vedlikehold og påkostning/forbedring regnes i forhold til driftsmidlets stand ved kjøp av driftsmidlet. Leide (leasede) driftsmidler balanseføres som driftsmidler hvis leiekontrakten anses som finansiell.

#### Datterselskaper og tilknyttede selskaper

Datterselskaper, tilknyttede selskaper og felles kontrollert virksomhet vurderes etter kostmetoden i selskapsregnskapet. Investeringen vurderes til anskaffelseskost for aksjene med mindre nedskrivning har vært nødvendig. Konsernbidrag til datterselskap, med fradrag for skatt, føres som økt kostpris for aksjene. Utbytte/konsernbidrag er inntektsført samme år som det er avsatt i datterselskapet/det tilknyttede selskapet. Når utbytte/konsernbidrag som vesentlig overstiger andel av tilbakeholdt resultat etter kjøpet anses den overskytende del som tilbakebetaling av investert kapital, og fratrekkes investeringens verdi i balansen.

#### Nedskrivning av anleggsmidler

Ved indikasjon på at balansført verdi av et anleggsmiddel er høyere enn virkelig verdi, foretas det test for verdifall. Testen foretas for det laveste nivå av anleggsmidler som har selvstendige kontantstrømmer. Hvis balansført verdi er høyere enn både salgsv verdi og gjenvinnbart beløp (nåverdi ved fortsatt bruk/eie), foretas det nedskrivning til det høyeste av salgsv verdi og gjenvinnbart beløp. Tidligere nedskrivninger reverseres hvis forutsetningene for nedskrivningen ikke lenger er til stede (med unntak blant annet for nedskrivning av goodwill).



## OSO Hotwater Group AS

### Noter til årsregnskapet 2023

#### Varebeholdninger

Lager av innkjøpte varer verdsettes til laveste av anskaffelseskost etter FIFO- prinsippet og virkelig verdi. Egentilvirkede ferdigvarer og varer under tilvirkning vurderes til full tilvirkningskost. Det foretas nedskrivning for påregnelig ukurans.

#### Fordringer

Kundefordringer og andre fordringer oppføres i balansen til pålydende etter fradrag for avsetning til forventet tap. Avsetning til tap gjøres på grunnlag av individuelle vurderinger av de enkelte fordringene. I tillegg gjøres det en uspesifisert avsetning for å dekke antatt tap.

#### Kortsiktige plasseringer

Kortsiktige plasseringer (aksjer og andeler som er omløpsmidler) vurderes til det laveste av gjennomsnittlig anskaffelseskost og virkelig verdi på balansedagen. Mottatt utbytte og andre utdelinger inntektsføres som annen finansinntekt.

#### Garantiansvar

Garantiarbeider/reklamasjoner knyttet til avsluttende salg vurderes til antatt kostnad for slikt arbeid. Estimatet beregnes med utgangspunkt i historiske tall for garantiarbeider. Avsetningen føres opp under "Avsetning for forpliktelser", og endringen i avsetningen kostnadsføres.

#### Valuta

Pengeposter i utenlandsk valuta vurderes etter kursen ved regnskapsårets slutt. Konsernet bruker terminkontrakter på utenlandsk valuta for å sikre antatt fremtidige inn-/utbetalinger i fremmed valuta (kontantstrømsikring). Terminkontraktene regnskapsføres ikke.

#### Pensjoner

Pensjonskostnader og pensjonsforpliktelser beregnes etter lineær opptjening basert på forutsetninger om diskonteringsrente, fremtidig regulering av lønn, pensjoner og ytelser fra folketrygden, fremtidig avkastning på pensjonsmidler samt aktuarmessige forutsetninger om dødelighet, frivillig avgang, osv. Pensjonsmidler i kollektive ordninger vurderes til virkelig verdi og fratrekkes i netto pensjonsforpliktelser i balansen. Endringer i forpliktelsen som skyldes endringer i pensjonsplaner fordeles over antatt gjenværende opptjeningsstid. Det samme gjelder estimatavvik i den grad de overstiger 10 % av den største av pensjonsforpliktelsene og pensjonsmidlene (korridor). Arbeidsgiveravgiften kostnadsføres basert på innbetalt pensjonspremie for sikrede (kollektive) pensjonsordninger, mens den er periodisert i samsvar med endring i pensjonsforpliktelsen for usikrede pensjoner.

#### Skatt

Skattekostnaden i resultatregnskapet omfatter både periodens betalbare skatt og endring i utsatt skatt. Utsatt skatt beregnes med skattesats på grunnlag av de midlertidige forskjeller som eksisterer mellom regnskapsmessige og skattemessige verdier, samt eventuelt ligningsmessig underskudd til fremføring ved utgangen av regnskapsåret. Skatteøkende og skattereduserende midlertidige forskjeller som reverserer eller kan reversere i samme periode er utlignet. Oppføring av utsatt skattefordel på netto skattereduserende forskjeller som ikke er utlignet og underskudd til fremføring, begrunnes med antatt fremtidig inntjening. Utsatt skatt og skattefordel som kan balanseføres oppføres netto i balansen.

Skatt på avgitt konsernbidrag som føres som økt kostpris på aksjer i andre selskaper, og skatt på mottatt konsernbidrag som føres direkte mot egenkapitalen, føres direkte mot skatt i balansen (mot betalbar skatt hvis konsernbidraget har virkning på betalbar skatt og mot utsatt skatt hvis konsernbidraget har virkning på utsatt skatt).

#### Kontantstrømoppstilling

Kontantstrømoppstillingen utarbeides etter den indirekte metoden. Kontanter og kontantekvivalenter omfatter kontanter, bankinnskudd og andre kortsiktige, likvide plasseringer som umiddelbart og med uvesentlig kursrisiko kan konverteres til kjente kontantbeløp og med forfallsdato kortere enn tre måneder fra anskaffelsesdato.



## OSO Hotwater Group AS

### Noter til årsregnskapet 2023

#### Note 2 - Finansiell markedsrisiko

Selskapet har bankkonti i utenlandsk valuta som det knytter seg finansiell risiko til. Kontiene er oppført i balansen til dagens kurs pr. 31.12.. Forøvrig har selskapet fordringer i EURO, GBP, SEK og CAD. Ved konsolideringen av våre utenlandske datterselskaper er kursen pr. 31.12. benyttet for balanseposter, mens en gjennomsnittskurs for året er benyttet for poster som knytter seg til resultatregnskapet.

#### Note 3 - Salgsinntekter

Morselskapet		Fordeling på virksomhetsområder	Konsernet	
2023	2022		2023	2022
0	0	Salg av vannvarmere og tilknyttede produkter	1 131 710 884	904 710 394
<b>0</b>	<b>0</b>	<b>Sum</b>	<b>1 131 710 884</b>	<b>904 710 394</b>
2023	2022	Geografisk fordeling	2023	2022
0	0	Norge	329 637 360	327 338 144
0	0	Øvrig verden	802 073 524	577 372 250
<b>0</b>	<b>0</b>	<b>Sum</b>	<b>1 131 710 884</b>	<b>904 710 394</b>

#### Note 4 - Varebeholdninger

Morselskapet			Konsernet	
2023	2022		2023	2022
0	0	Råvarer	175 954 183	119 518 733
0	0	Varer under tilvirkning	10 836 318	8 075 841
0	0	Innkjøpte varer for videresalg	53 386 715	51 525 720
0	0	Egentilvirkede ferdigvarer	78 343 553	27 211 505
0	0	Avsetning for ukurans	-1 190 000	-1 000 000
<b>0</b>	<b>0</b>	<b>Sum</b>	<b>317 330 770</b>	<b>205 331 800</b>



## OSO Hotwater Group AS

### Noter til årsregnskapet 2023

Note 5 - Lønnskostnader, antall ansatte, godtgjørelser, lån til ansatte mm.

Morselskapet			Konsernet	
2023	2022	Lønnskostnader	2023	2022
850 000	1 075 000	Lønninger	188 827 704	148 352 816
119 850	151 575	Arbeidsgiveravgift	31 938 610	23 227 255
0	0	Pensjonskostnader	10 049 948	8 059 980
0	0	Innleid arbeidskraft	6 157 918	4 083 830
0	0	Andre ytelser	8 333 314	3 453 282
<b>969 850</b>	<b>1 226 575</b>	<b>Sum</b>	<b>245 307 493</b>	<b>187 177 163</b>

Gjennomsnittlig antall ansatte i regnskapsåret har vært 0 i morselskapet og 318 (229 i 2022) i konsernet.

Godtgjørelser - morselskap	Annen godtgjørelse
Styremedlemmer	850 000

Godtgjørelser - konsern	Lønn inkl bonus	Annen godtgjørelse	Pensjonsutgifter
Styremedlemmer		850 000	
Adm.dir.	2 583 334	273 564	82 779

Det foreligger ikke sluttvederlagsordninger, lån eller spesielle pensjonsbetingelser knyttet til daglig leder. Daglig leder har bonusordning.

#### Revisor

Kostnadsført honorar til revisor fordeler seg på følgende områder:

	Morselskap	Konsern
- lovpålagt revisjon	80 000	1 009 544
- teknisk bistand med årsregnskap	50 000	105 000
- skatterådgivning (inkl. teknisk bistand med ligningspapirer)	50 000	133 080
- andre attestasjonsjenester	0	35 000
<b>Sum</b>	<b>180 000</b>	<b>1 282 624</b>



## OSO Hotwater Group AS

### Noter til årsregnskapet 2023

#### Note 6 - Pensjoner

Konsernet har innskuddspensjonsavtaler som omfatter alle ansatte i konsernet. Pensjonsordningen oppfyller kravene til obligatorisk tjenestepensjon. Videre har konsernet pensjonsavtaler for en tidligere ansatt som er dekket over drift.

I tillegg har konsernet et pensjonsansvar i forbindelse med avtalefestet førtidspensjonsordning (AFP). Denne ordningen ble endret i 2010, og foreløpig eksisterer det ikke tilstrekkelig og pålitelig grunnlag for å balanseføre forpliktelser etter ny ordning.

Netto pensjonskostnad	Morselskapet 2023		Konsernet 2023	
	Sikret	Usikret	Sikret	Usikret
Pensjonskostnad dekket over driften	0	0	0	8 118 027
Pensjonskostnad AFP-ordning	0	0	2 413 670	0
<b>Netto pensjonskostnad</b>	<b>0</b>	<b>0</b>	<b>2 413 670</b>	<b>8 118 027</b>

Netto pensjonsforpliktelse konsernet	2023	2022
Pensjonsavtale som dekkes over driften	1 000 000	1 940 000
<b>Beregnete pensjonsforpliktelser 31.12.</b>	<b>1 000 000</b>	<b>1 940 000</b>

Pensjonsmidler innskuddspensjon	2023	2022
	46 507	46 507

#### Note 7 Immaterielle eiendeler og goodwill

Konsernet	Utvikling	Goodwill	Sum
Anskaffelseskost 01.01.	0	0	0
Tilgang	8 096 385	13 380 043	21 476 428
Avgang	0	0	0
Anskaffelseskost 31.12.	8 096 385	13 380 043	21 476 428
Akkumulerte avskrivninger 31.12.	1 028 914	1 338 004	2 366 918
<b>Balanseført verdi 31.12.</b>	<b>7 067 471</b>	<b>12 042 039</b>	<b>19 109 510</b>
<b>Årets avskrivninger</b>	<b>1 028 914</b>	<b>1 338 004</b>	<b>2 366 918</b>
Forventet økonomisk levetid	5 år	5 år	
Avskrivningsplan	Lineær	Lineær	

Forskning og utvikling gjelder blant annet investeringer i tilknytning til SkatteFunn-prosjekter.

Forventet samlet inntjening fra pågående forskning- og utviklingsprosjekter motsvarer medgåtte samlede utgifter.



## OSO Hotwater Group AS

### Noter til årsregnskapet 2023

#### Note 8 - Varige driftsmidler

##### Konsernet

Varige driftsmidler	Anlegg under utførelse	Bygninger og tomter	Maskiner	Transportmidler	Driftsløse mv.	Sum anleggsmidler
Anskaffelseskost 01.01.	51 456 693	176 563 392	278 204 381	4 816 359	26 920 161	537 960 986
Tilgang	46 785 912	63 680 197	79 317 250	44 000	8 198 020	198 025 379
Avgang	0	0	24 000	0	170 000	194 000
Anskaffelseskost 31.12.	98 242 605	240 243 589	357 497 631	4 860 359	34 948 181	735 792 365
Akkumulerte avskrivninger 31.12.	0	76 235 973	244 617 627	4 039 771	27 497 268	352 390 639
<b>Balansført verdi 31.12.</b>	<b>98 242 605</b>	<b>164 007 614</b>	<b>112 880 004</b>	<b>820 588</b>	<b>7 450 914</b>	<b>383 401 725</b>
Årets avskrivninger	0	2 476 380	24 357 688	217 178	1 421 683	28 472 928
Forventet økonomisk levetid		10-20 år	5 år	5-10 år	4-5 år	
Avskrivningsplan		Lineær	Lineær	Lineær	Lineær	

Anlegg under utførelse består av pågående investeringer i maskiner, bygg og anlegg og tilordnes de ulike driftsmiddelgruppene ved ferdigstilling.

##### Leasing

Balansført verdi av leieavtaler er kr 3 557 389 per 31.12 og inngår i bokført verdi av maskiner og anlegg.

Årets avskrivning på leasede eiendeler er kr 1 067 217.

Sum resterende estimerte leiebetaling er kr 4 174 600.

Balansført leieforpliktelse er kr 3 473 842 per 31.12.

Selskapet har i tillegg inngått leieavtaler på maskiner der leieobjektene per 31.12 ikke er stilt til rådighet for selskapet.

Totale nominelle leiebeløp i leieperioden er avtalt til kr 20.000.000 og leieavtalene vil balansføres når leieperioden starter.

#### Note 9 - Datterselskap og investeringer i aksjer og andeler

	Anskaffelsestidspunkt	Forretnings-kontor	Eierandel	Stemmeandel	Arsresultat 2023	Egenkapital 31.12.2023
<i>Datterselskaper:</i>						
OSO Hotwater AS	30.6.1986	Øvre Eiker	100 %	100 %	63 732 284	83 221 886
OSO Technology AS	1.1.2005	Øvre Eiker	100 %	100 %	4 617 398	21 359 411
OSO Property AS	27.9.2012	Øvre Eiker	100 %	100 %	10 468 587	20 512 982
OSO Hotwater (UK) Ltd	2.1.1993	Newcastle, Storbritannia	100 %	100 %	5 397 116	26 885 843
OSO Hotwater Sweden Holding AB	1.7.2021	Åmål, Sverige	100 %	100 %	0	8 013 843
Onetank AS	16.6.2018	Øvre Eiker	100 %	100 %	-47 503	113 634
OSO Energy AS	11.5.2020	Øvre Eiker	100 %	100 %	-662 587	6 000 000
OSO Hotwater OY	18.1.2022	Helsinki, Finland	100 %	100 %	-1 708 565	662 155
Oso Hotwater Inc.	1.9.2023	Saint John, Canada	100 %	100 %	0	782
Om Be Norteam Holding AS	30.6.2023	Sellebakk	100 %	100 %	-507 290	28 274 983
<i>Datter-datterselskap:</i>						
OSO Hotwater AB	11.1.2002	Åmål, Sverige	100 %	100 %	654 591	10 571 033
OSO Manufacturing AB	1.12.2013	Åmål, Sverige	100 %	100 %	-3 790 625	2 011 795
Norteam Eiendom AS	30.6.2023	Sellebakk	100 %	100 %	2 018 999	3 381 876
As Om Be Plast	30.6.2023	Sellebakk	100 %	100 %	3 149 620	42 172 459

Selskapet har i 2023 kjøpt 100% av aksjene i Om Be Norteam Holding AS inkludert datterselskapene AS Om Be Plast og Norteam Eiendom AS.

Transaksjonen ble gjennomført 30.06.2023 og vederlaget var kr 108 700 000.

					Arsresultat 2023	Egenkapital 31.12.2023
<i>Investering i aksjer:</i>						
NTG (Nordic Technology Group)	26.4.2022	Oslo	1,2 %	1,2 %	-139 262 000	570 998 000



## OSO Hotwater Group AS

### Noter til årsregnskapet 2023

#### Note 10 - Avsetning for forpliktelser

Konsernet	2023	2022
Service og reklamasjonsansvar	10 498 000	7 590 100

Avsetningen omfatter både generelt garantiansvar og ansvar knyttet til konkrete hendelser. Avsetningen for generelt garantiansvar er estimert med utgangspunkt i historiske forhold. Avsetningen for konkrete hendelser er basert på en vurdering av risiko og mulig utfall per årsslutt av kjente hendelser/forhold.

#### Note 11 - Mellomværende med selskap i samme konsern m.v.

Morselskapet	Andre fordringer		Annen gjeld	
	2023	2022	2023	2022
<b>Langsiktig:</b>				
Foretak i samme konsern	39 000 000	28 000 000	0	0
<b>Kortsiktig:</b>				
Foretak i samme konsern	386 841 060	250 254 982	16 954 357	9 592 594
<b>Sum</b>	<b>425 841 060</b>	<b>278 254 982</b>	<b>16 954 357</b>	<b>9 592 594</b>

Mellomværende med OSO Hotwater AS er pantesikret med sikkerhet i varelager og kundefordringer hos datterselskapet.



## OSO Hotwater Group AS

## Noter til årsregnskapet 2023

## Note 12 - Skatt

## Beregning av utsatt skatt/utsatt skattefordel

Morselskapet			Konsernet	
2023	2022		2023	2022
		<b>Midlertidige forskjeller</b>		
0	0	Anleggsmidler	17 605 345	-22 191 513
0	0	Omløpsmidler	-3 707 709	-1 800 000
0	0	Gjeld	-10 498 000	-7 590 100
0	0	Pensjonsmidler/forpliktelser	-953 493	-1 893 493
0	0	Andre midlertidige forskjeller	10 064	0
0	0	Netto midlertidige forskjeller	2 456 207	-33 475 106
0	0	Underskudd til fremføring	0	0
<b>0</b>	<b>0</b>	<b>Grunnlag for utsatt skatt/ skattefordel i balansen</b>	<b>2 456 207</b>	<b>-33 475 106</b>
0	0	22 % utsatt skatt/utsatt skattefordel	540 365	-7 364 524
0	0	Latent skatt merverdi bygg (11,8%)	5 325 450	5 325 450
<b>0</b>	<b>0</b>	<b>Netto utsatt skatt/utsatt skattefordel (-)</b>	<b>5 865 816</b>	<b>-2 039 073</b>

		<b>Grunnlag for betalbar skatt</b>		
25 501 092	54 132 533	Resultat før skattekostnad	81 295 508	41 966 125
-8 328	3 568	Permanente forskjeller	-2 385 522	489 018
25 492 764	54 136 101	Grunnlag for årets skattekostnad	78 909 986	42 455 143
0	0	Endring i midlertidige resultatforskjeller	-8 683 385	9 241 922
<b>25 492 764</b>	<b>54 136 101</b>	<b>Gr. betalbar skatt i resultatregnskapet</b>	<b>70 226 601</b>	<b>51 697 065</b>

		<b>Fordeling av skattekostnaden</b>		
5 608 409	11 909 942	Betalbar skatt	19 486 405	11 033 939
0	0	For mye, for lite avsatt i fjor	0	16 525
5 608 409	11 909 942	Sum betalbar skatt	19 486 405	11 050 464
		Direkte balanseførte forskjeller som inngår i beregningen av utsatt skatt	-8 473 000	0
0	0	Endring i utsatt skatt	7 904 889	-1 563 683
<b>5 608 409</b>	<b>11 909 942</b>	<b>Skattekostnad</b>	<b>18 918 294</b>	<b>9 486 781</b>

		<b>Avstemming av årets skattekostnad</b>		
25 501 092	54 132 533	Regnskapsmessig resultat før skattekostnad	81 295 508	41 966 125
5 610 240	11 909 157	Beregnet skatt	17 885 012	9 232 548
5 608 409	11 909 942	Skattekostnad i resultatregnskapet	18 918 294	9 486 781
-1 831	785	Differanse	1 033 282	254 234

		Differansen består av følgende:		
-1 832	785	Skatt av permanente forskjeller	-524 815	107 584
0	0	Andre forskjeller	1 558 097	146 650
-1 832	785	Sum forklart differanse	1 033 282	254 234

		<b>Betalbar skatt i balansen</b>		
5 608 409	11 909 942	Betalbar skatt	19 486 405	11 033 939
-3 750 997	-1 682 543	Skattevirkning av konsernbidrag	0	0
<b>1 857 412</b>	<b>10 227 399</b>	<b>Betalbar skatt i balansen</b>	<b>19 486 405</b>	<b>11 033 939</b>



## OSO Hotwater Group AS

### Noter til årsregnskapet 2023

#### Note 13 - Offentlig støtte

##### Konsern

Konsernet har mottatt midler fra SkatteFunn-ordningen til støtte for utviklingsprosjekter. Søkt støtte for 2023 utgjør kr 1 573 000. Mottatt og innvilget støtte inntektsføres i takt med avskrivningene det er innvilget støtte til.

Uoppløst inntekt per 31.12.23 utgjør kr 5 966 658.

Selskapet har også mottatt BIA-midler fra Norges Forskningsråd, samt støtte fra Innovasjon Norge.

#### Note 14 - Egenkapital

##### Morselskapet

Årets endring i egenkapital	Aksjekapital	Annen EK	Sum
Egenkapital 01.01.	10 000 000	248 553 297	258 553 297
Årets resultat	0	19 892 683	19 892 683
Tilleggsutbytte	0	-10 000 000	-10 000 000
<b>Egenkapital 31.12.</b>	<b>10 000 000</b>	<b>258 445 980</b>	<b>268 445 980</b>

##### Konsernet

Årets endring i egenkapital	Aksjekapital	Annen EK	Sum
Egenkapital 01.01.	10 000 000	250 108 772	260 108 772
Årets resultat		62 377 214	62 377 214
Omregningsdifferanser		2 040 104	2 040 104
Tilleggsutbytte		-10 000 000	-10 000 000
<b>Egenkapital 31.12.</b>	<b>10 000 000</b>	<b>304 526 091</b>	<b>314 526 091</b>

#### Note 15 - Aksjekapital og aksjonærinformasjon

##### Aksjekapitalen består av

	Antall	Pålydende	Bokført
Ordinære aksjer	100	100 000	10 000 000

Alle aksjene har like rettigheter.

##### Oversikt over aksjonærene:

	Ordinære aksjer	Sum	Eierandel
Effector AS (10% eiet av Sigurd Braathen)	67	67	67,0 %
Verso AS (100% eiet av Christoffer Braathen)	33	33	33,0 %
<b>Sum</b>	<b>100</b>	<b>100</b>	<b>100,0 %</b>



## OSO Hotwater Group AS

### Noter til årsregnskapet 2023

#### Note 16 - Bundne bankinnskudd

Morselskapet		Bundne bankinnskudd	Konsernet	
2023	2022		2023	2022
0	0	Skattetrekksmidler	7 200 328	5 350 602
<b>Bevilgede trekkrettigheter</b>				
100 000 000	50 000 000	Kassekreditt	100 000 000	50 000 000

#### Note 17 - Leasingforpliktelser

##### Konsern

	2023	2022
Leasingforpliktelser knyttet til maskiner	3 473 842	0

Den årlige ytelse som knytter seg til leasede driftsmidler utgjør kr 2 847 248

#### Note 18 - Pantstillelse, garantier m.v.

##### Morselskap

	2023	2022
Langsiktig gjeld som er sikret ved pant	450 000 000	190 757 500
Kassekreditt	0	0
Eiendeler stilt som sikkerhet:		
Eiendom i OSO Property AS	14 210 494	7 580 712
Kundefordringer i OSO Hotwater AS	249 085 519	173 698 858
Varelager i OSO Hotwater AS	247 204 271	173 621 583
Sum bokført verdi sikkerhet	510 500 284	354 901 154

##### Konsern

	2023	2022
Gjeld som er sikret ved pant	458 495 067	199 751 185
Kassekreditt	0	0
Eiendeler stilt som sikkerhet:		
Eiendom i OSO Property AS	103 646 770	97 016 988
Eiendom i OSO Manufacturing AB	3 707 629	3 675 037
Kundefordringer i OSO Hotwater AS	249 085 519	173 698 858
Varelager i OSO Hotwater AS	247 204 271	173 621 583
Kundefordringer i OSO Manufacturing AB	6 924 818	4 963 251
Sum bokført verdi sikkerhet	610 569 007	452 975 718



## OSO Hotwater Group AS

### Noter til årsregnskapet 2023

#### Note 19 - Spesifikasjon av finansinntekter og finanskostnader

Morselskapet			Konsernet	
2023	2022		2023	2022
2 374 590	3 467 740	Renteinntekt fra foretak i samme konsern	0	0
6 079 856	0	Annen renteinntekt	6 549 871	998 292
1 946 575	1 038 492	Agiovinning og annen finansinntekt	6 664 973	22 778 561
<b>10 401 021</b>	<b>4 506 232</b>	<b>Finansinntekter</b>	<b>13 214 844</b>	<b>23 776 853</b>
0	0	Rentekostnad til foretak i samme konsern (eier)	0	0
18 833 784	3 416 788	Annen rentekostnad	19 630 485	5 664 312
2 431 697	1 216 098	Agiotap og annen finanskostnad	18 210 851	21 237 812
<b>21 265 481</b>	<b>4 632 885</b>	<b>Finanskostnader</b>	<b>37 841 336</b>	<b>26 902 124</b>



Til generalforsamlingen i OSO Hotwater Group AS

## Uavhengig revisors beretning

### Konklusjon

Vi har revidert årsregnskapet for OSO Hotwater Group AS, som består av:

- selskapsregnskapet, som består av balanse per 31. desember 2023, resultatregnskap og kontantstrømoppstilling for regnskapsåret avsluttet per denne datoen og noter til årsregnskapet, herunder et sammendrag av viktige regnskapsprinsipper, og
- konsernregnskapet, som består av balanse per 31. desember 2023, resultatregnskap og kontantstrømoppstilling for regnskapsåret avsluttet per denne datoen og noter til årsregnskapet, herunder et sammendrag av viktige regnskapsprinsipper.

Etter vår mening

- oppfyller årsregnskapet gjeldende lovkrav,
- gir selskapsregnskapet et rettviseende bilde av selskapets finansielle stilling per 31. desember 2023 og av dets resultater og kontantstrømmer for regnskapsåret avsluttet per denne datoen i samsvar med regnskapslovens regler og god regnskapsskikk i Norge, og
- gir konsernregnskapet et rettviseende bilde av konsernets finansielle stilling per 31. desember 2023 og av dets resultater og kontantstrømmer for regnskapsåret avsluttet per denne datoen i samsvar med regnskapslovens regler og god regnskapsskikk i Norge.

### Grunnlag for konklusjonen

Vi har gjennomført revisjonen i samsvar med International Standards on Auditing (ISA-ene). Våre oppgaver og plikter i henhold til disse standardene er beskrevet nedenfor under *Revisors oppgaver og plikter ved revisjonen av årsregnskapet*. Vi er uavhengige av selskapet og konsernet i samsvar med kravene i relevante lover og forskrifter i Norge og International Code of Ethics for Professional Accountants (inkludert internasjonale uavhengighetsstandarder) utstedt av International Ethics Standards Board for Accountants (IESBA-reglene), og vi har overholdt våre øvrige etiske forpliktelser i samsvar med disse kravene. Innhentet revisjonsbevis er etter vår vurdering tilstrekkelig og hensiktsmessig som grunnlag for vår konklusjon.

### Øvrig informasjon

Styret og daglig leder (ledelsen) er ansvarlige for informasjonen i årsberetningen. Øvrig informasjon omfatter informasjon i årsrapporten bortsett fra årsregnskapet og den tilhørende revisjonsberetningen. Vår konklusjon om årsregnskapet ovenfor dekker ikke informasjonen i årsberetningen.

I forbindelse med revisjonen av årsregnskapet er det vår oppgave å lese årsberetningen. Formålet er å vurdere hvorvidt det foreligger vesentlig inkonsistens mellom årsberetningen og årsregnskapet og den kunnskap vi har opparbeidet oss under revisjonen av årsregnskapet, eller hvorvidt informasjon i årsberetningen ellers fremstår som vesentlig feil. Vi har plikt til å rapportere dersom årsberetningen fremstår som vesentlig feil. Vi har ingenting å rapportere i så henseende.

Basert på kunnskapen vi har opparbeidet oss i revisjonen, mener vi at årsberetningen

- er konsistent med årsregnskapet og
- inneholder de opplysninger som skal gis i henhold til gjeldende lovkrav.

### Ledelsens ansvar for årsregnskapet

Ledelsen er ansvarlig for å utarbeide årsregnskapet og for at det gir et rettviseende bilde i samsvar med regnskapslovens regler og god regnskapsskikk i Norge. Ledelsen er også ansvarlig for slik intern kontroll som den finner nødvendig for å kunne utarbeide et årsregnskap som ikke inneholder vesentlig feilinformasjon, verken som følge av misligheter eller utilsiktede feil.

PricewaterhouseCoopers AS, Strømsø Torg 9, Postboks 2078 Strømsø, NO-3003 Drammen

T: 02316, org. no.: 987 009 713 MVA, [www.pwc.no](http://www.pwc.no)

Statsautoriserte revisorer, medlemmer av Den norske Revisorforening og autorisert regnskapsførerselskap



Ved utarbeidelsen av årsregnskapet er ledelsen ansvarlig for å ta standpunkt til selskapets og konsernets evne til fortsatt drift og opplyse om forhold av betydning for fortsatt drift. Forutsetningen om fortsatt drift skal legges til grunn for årsregnskapet så lenge det ikke er sannsynlig at virksomheten vil bli avvirket.

#### **Revisors oppgaver og plikter ved revisjonen av årsregnskapet**

Vårt mål er å oppnå betryggende sikkerhet for at årsregnskapet som helhet ikke inneholder vesentlig feilinformasjon, verken som følge av misligheter eller utilsiktede feil, og å avgi en revisjonsberetning som inneholder vår konklusjon. Betryggende sikkerhet er en høy grad av sikkerhet, men ingen garanti for at en revisjon utført i samsvar med ISA-ene, alltid vil avdekke vesentlig feilinformasjon. Feilinformasjon kan oppstå som følge av misligheter eller utilsiktede feil. Feilinformasjon er å anse som vesentlig dersom den enkeltvis eller samlet med rimelighet kan forventes å påvirke de økonomiske beslutningene som brukerne foretar på grunnlag av årsregnskapet. For videre beskrivelse av revisors oppgaver og plikter vises det til: <https://revisorforeningen.no/revisionsberetninger>

Drammen, 24. juni 2024

**PricewaterhouseCoopers AS**

Gorm F. Nymark  
Statsautorisert revisor  
(elektronisk signert)



 Securely signed with Brevio

Revisjonsberetning

**Signers:**

<b>Name</b>	<b>Method</b>	<b>Date</b>
Nymark, Gorm Frode	BANKID_MOBILE	2024-07-03 10:49

**This document package contains:**

- Closing page (this page)
- The original document(s)
- The electronic signatures. These are not visible in the document, but are electronically integrated.



This file is sealed with a digital signature.  
The seal is a guarantee for the authenticity  
of the document.