



## ÅRSREGNSKAPET FOR REGNSKAPSÅRET 2023 - GENERELL INFORMASJON

### Enheten

Organisasjonsnummer:	997 026 055
Organisasjonsform:	Aksjeselskap
Foretaksnavn:	ANI GRUPPEN AS
Forretningsadresse:	Skarpeteigen 1 6854 KAUPANGER

### Regnskapsår

Årsregnskapets periode:	01.01.2023 - 31.12.2023
-------------------------	-------------------------

### Konsern

Morselskap i konsern:	Ja
Konsernregnskap lagt ved:	Nei

### Regnskapsregler

Regler for små foretak benyttet:	Ja
Benyttet ved utarbeidelsen av årsregnskapet til selskapet:	Regnskapslovens alminnelige regler

### Årsregnskapet fastsatt av kompetent organ

Bekreftet av representant for selskapet:	Tor Arne Ness
Dato for fastsettelse av årsregnskapet:	27.06.2024

### Grunnlag for avgivelse

År 2023: Årsregnskapet er elektronisk innlevert  
År 2022: Tall er hentet fra elektronisk innlevert årsregnskap fra 2023

*Det er ikke krav til at årsregnskapet m.v. som sendes til Regnskapsregisteret er undertegnet. Kontrollen på at dette er utført ligger hos revisor/enhetens øverste organ. Sikkerheten ivaretas ved at innsender har rolle/rettighet for innsending av årsregnskapet via Altinn, og ved at det bekreftes at årsregnskapet er fastsatt av kompetent organ.*

Brønnøysundregistrene, 03.07.2025



## Resultatregnskap

Beløp i: NOK	Note	2023	2022
<b>RESULTATREKNESKAP</b>			
<b>Kostnader</b>			
Annan driftskostnad	1, 5	50 772	188 125
<b>Sum kostnader</b>		<b>50 772</b>	<b>188 125</b>
<b>Driftsresultat</b>		<b>-50 772</b>	<b>-188 125</b>
<b>Finansinntekter og finanskostnader</b>			
Inntekt på investering i datterselskap		22 700 000	10 000 000
Renteinntekt frå føretak i same konsern		905 876	
Annan finansinntekt		33 248	134 212
<b>Sum finansinntekter</b>		<b>23 639 124</b>	<b>10 134 212</b>
Annan finanskostnad	1	108 571	522
<b>Sum finanskostnader</b>		<b>108 571</b>	<b>522</b>
<b>Netto finans</b>		<b>23 530 553</b>	<b>10 133 690</b>
<b>Ordinært resultat før skattekostnad</b>		<b>23 479 781</b>	<b>9 945 565</b>
Skattekostnad på resultat		143 119	
<b>Ordinært resultat etter skattekostnad</b>	2	<b>23 336 662</b>	<b>9 945 565</b>
<b>Årsresultat</b>	5	<b>23 336 662</b>	<b>9 945 565</b>
<b>Årsresultat etter minoritetsinteresser</b>		<b>23 336 662</b>	<b>9 945 565</b>
<b>Totalresultat</b>		<b>23 336 662</b>	<b>9 945 565</b>
<b>Overføringer og disponeringar</b>			
Ordinært utbytte		10 000 000	5 000 000
Overført annen eigenkapital		13 336 662	4 945 565
<b>Sum overføringer og disponeringar</b>		<b>23 336 662</b>	<b>9 945 565</b>



## Balanse

Beløp i: NOK	Note	2023	2022
<b>BALANSE - EIGEDELAR</b>			
<b>Anleggsmiddel</b>			
<b>Immaterielle egedelar</b>			
<b>Finansielle anleggsmiddel</b>			
Investeringar i dotterselskap	1, 3	28 060 000	28 060 000
Lån til føretak i same konsern	6	39 328 832	
Investeringar i tilknytt selskap	1, 3	2 700 000	
Investeringar i aksjer og andeler		497 136	472 136
<b>Sum finansielle anleggsmiddel</b>		<b>70 585 968</b>	<b>28 532 136</b>
<b>Sum anleggsmiddel</b>		<b>70 585 968</b>	<b>28 532 136</b>
<b>Omløpsmiddel</b>			
<b>Varer</b>			
<b>Krav</b>			
Kundefordringer		62 000	
Krav på innbetaling av selskapskapital		10 000 000	10 000 000
<b>Sum krav</b>		<b>10 062 000</b>	<b>10 000 000</b>
<b>Investeringar</b>			
Andre finansielle instrumenter		500 000	
<b>Sum investeringar</b>		<b>500 000</b>	
<b>Bankinnskot, kontantar og liknande</b>			
Bankinnskot, kontanter o.l.	1		7 993 266
<b>Sum bankinnskot, kontantar og liknande</b>			<b>7 993 266</b>
<b>Sum omløpsmiddel</b>	6	<b>10 562 000</b>	<b>17 993 266</b>
<b>SUM EIGEDELAR</b>		<b>81 147 968</b>	<b>46 525 402</b>

## BALANSE - EIGENKAPITAL OG GJELD



## Balanse

Beløp i: NOK	Note	2023	2022
<b>Eigenkapital</b>			
<b>Innskoten egenkapital</b>			
Aksjekapital	4	2 970 000	2 970 000
Overkurs		25 170 000	25 170 000
<b>Sum innskoten egenkapital</b>		<b>28 140 000</b>	<b>28 140 000</b>
<b>Opptent egenkapital</b>			
Annen egenkapital		26 712 584	13 375 922
<b>Sum opptent egenkapital</b>		<b>26 712 584</b>	<b>13 375 922</b>
<b>Sum egenkapital</b>		<b>54 852 584</b>	<b>41 515 922</b>
<b>Gjeld</b>			
<b>Langsiktig gjeld</b>			
<b>Anna langsiktig gjeld</b>			
Gjeld til kredittinstitusjonar		16 142 785	
<b>Sum anna langsiktig gjeld</b>		<b>16 142 785</b>	
<b>Sum langsiktig gjeld</b>		<b>16 142 785</b>	<b>0</b>
<b>Kortsiktig gjeld</b>			
Betalbar skatt		143 119	
Utbytte		10 000 000	5 000 000
Annen kortsiktig gjeld	1	9 480	9 480
<b>Sum kortsiktig gjeld</b>		<b>10 152 599</b>	<b>5 009 480</b>
<b>Sum gjeld</b>		<b>26 295 384</b>	<b>5 009 480</b>
<b>SUM EIGENKAPITAL OG GJELD</b>		<b>81 147 968</b>	<b>46 525 402</b>



## Brønnøysundregistrene

### ÅRSREGNSKAP FOR REGNSKAPSÅRET 2023 - GENERELL INFORMASJON

Journalnummer: 2024 596564

#### Enheten

Organisasjonsnummer: 997 026 055  
Organisasjonsform: Aksjeselskap  
Foretaksnavn: ANI GRUPPEN AS  
Forretningsadresse: Skarpeteigen 1  
6854 KAUPANGER

#### Regnskapsår

Årsregnskapets periode: 01.01.2023 - 31.12.2023

#### Konsern

Morselskap i konsern: Ja  
Konsernregnskap lagt ved: Nei

#### Regnskapsregler

Regler for små foretak benyttet: Ja  
Benyttet ved utarbeidelsen av  
årsregnskapet til selskapet: Regnskapslovens alminnelige regler

#### Årsregnskapet fastsatt av kompetent organ

Bekreftet av representant for selskapet: Tor Arne Ness  
Dato for fastsettelse av årsregnskapet: 27.06.2024

#### Grunnlag for avgivelse

År 2023: Årsregnskap er elektronisk innlevert.  
År 2022: Tall er hentet fra elektronisk innlevert årsregnskap fra 2023.

*Det er ikke krav til at årsregnskapet m.v. som sendes til Regnskapsregisteret er undertegnet. Kontrollen på at dette er utført ligger hos revisor/enhetens øverste organ. Sikkerheten ivaretas ved at innsender har rolle/rettighet for innsending av årsregnskapet via Altinn, og ved at det bekreftes at årsregnskapet er fastsatt av kompetent organ.*

Brønnøysundregistrene, 08.07.2024



Organisasjonsnr: 997 026 055  
ANI GRUPPEN AS

## RESULTATREGNSKAP

<b>Beløp i: NOK</b>	<b>Note</b>	<b>2023</b>	<b>2022</b>
<b>RESULTATREKNESKAP</b>			
<b>Kostnader</b>			
Annan driftskostnad	1, 5	50 772	188 125
<b>Sum kostnader</b>		<b>50 772</b>	<b>188 125</b>
<b>Driftsresultat</b>		<b>-50 772</b>	<b>-188 125</b>
<b>Finansinntekter og finanskostnader</b>			
Inntekt på investering i datterselskap		22 700 000	10 000 000
Renteinntekt fra foretak i same konsern		905 876	
Annan finansinntekt		33 248	134 212
<b>Sum finansinntekter</b>		<b>23 639 124</b>	<b>10 134 212</b>
Annan finanskostnad	1	108 571	522
<b>Sum finanskostnader</b>		<b>108 571</b>	<b>522</b>
<b>Netto finans</b>		<b>23 530 553</b>	<b>10 133 690</b>
<b>Ordinært resultat før skattekostnad</b>			
<b>skattekostnad</b>		<b>23 479 781</b>	<b>9 945 565</b>
Skattekostnad på resultat		143 119	
<b>Ordinært resultat etter skattekostnad</b>	2	<b>23 336 662</b>	<b>9 945 565</b>
<b>Årsresultat</b>	5	<b>23 336 662</b>	<b>9 945 565</b>
<b>Årsresultat etter minoritetsinteresser</b>		<b>23 336 662</b>	<b>9 945 565</b>
<b>Totalresultat</b>		<b>23 336 662</b>	<b>9 945 565</b>
<b>Overføringer og disponeringar</b>			
Ordinært utbytte		10 000 000	5 000 000
Overført annen egenkapital		13 336 662	4 945 565
<b>Sum overføringer og disponeringar</b>		<b>23 336 662</b>	<b>9 945 565</b>



Organisasjonsnr: 997 026 055  
ANI GRUPPEN AS

## BALANSE

Beløp i: NOK Note 2023 2022

### BALANSE - EIGEDELAR

#### Anleggsmiddel

##### Immaterielle egedelar

##### Finansielle anleggsmiddel

Investeringar i dotterselskap	1, 3	28 060 000	28 060 000
Lån til føretak i same konsern	6	39 328 832	
Investeringar i tilknytt selskap	1, 3	2 700 000	
Investeringer i aksjer og andeler		497 136	472 136
<b>Sum finansielle anleggsmiddel</b>		<b>70 585 968</b>	<b>28 532 136</b>
<b>Sum anleggsmiddel</b>		<b>70 585 968</b>	<b>28 532 136</b>

#### Omløpsmiddel

##### Varer

##### Krav

Kundefordringer		62 000	
Krav på innbetaling av selskapskapital		10 000 000	10 000 000
<b>Sum krav</b>		<b>10 062 000</b>	<b>10 000 000</b>

##### Investeringar

Andre finansielle instrumenter		500 000	
<b>Sum investeringar</b>		<b>500 000</b>	

##### Bankinnskot, kontantar og liknande

Bankinnskot, kontanter o.l.	1		7 993 266
<b>Sum bankinnskot, kontantar og liknande</b>			<b>7 993 266</b>

Sum omløpsmiddel 6 10 562 000 17 993 266

**SUM EIGEDELAR 81 147 968 46 525 402**

### BALANSE - EIGENKAPITAL OG GJELD

#### Eigenkapital

Innskoten eigenkapital			
Aksjekapital	4	2 970 000	2 970 000



Overkurs	25 170 000	25 170 000
<b>Sum innskoten egenkapital</b>	<b>28 140 000</b>	<b>28 140 000</b>
<b>Opptent egenkapital</b>		
Annen egenkapital	26 712 584	13 375 922
<b>Sum opptent egenkapital</b>	<b>26 712 584</b>	<b>13 375 922</b>
<b>Sum egenkapital</b>	<b>54 852 584</b>	<b>41 515 922</b>
<b>Gjeld</b>		
<b>Langsiktig gjeld</b>		
Anna langsiktig gjeld		
Gjeld til kredittinstitusjonar	16 142 785	
<b>Sum anna langsiktig gjeld</b>	<b>16 142 785</b>	
<b>Sum langsiktig gjeld</b>	<b>16 142 785</b>	<b>0</b>
<b>Kortsiktig gjeld</b>		
Betalbar skatt	143 119	
Utbytte	10 000 000	5 000 000
Annen kortsiktig gjeld	9 480	9 480
<b>Sum kortsiktig gjeld</b>	<b>10 152 599</b>	<b>5 009 480</b>
<b>Sum gjeld</b>	<b>26 295 384</b>	<b>5 009 480</b>
<b>SUM EIGENKAPITAL OG GJELD</b>	<b>81 147 968</b>	<b>46 525 402</b>



Organisasjonsnr: 997 026 055  
ANI GRUPPEN AS

NOTEOPPLYSNINGER - SELSKAP - alle poster oppgitt i hele tall

## Note

Tal på årsverk i regnskapsåret  
0.00

Sum Beløp

Balanseført verdi 31.12. Varige driftsmiddel Immaterielle eigned.

## Konsernregnskap

Morselskapet sitt navn

Forretningskontor for morselskapet

Grunn til at dotterselskap ikke er tatt med i konsolideringa

Samla beløp - tilknytt selskap Årets Fjorårets

Samla beløp - føretak i samme konsern Årets Fjorårets

Samla beløp - føretak i samme konsern Årets Fjorårets

Samla beløp - felles kontrollert verksemd Årets Fjorårets

Pantstillingar Beløp

Behaldning av egne aksjar Tal på aksjar Pålydande Andel av aksjek.



**ANI Gruppen AS**  
**ÅRSREKNESKAP**  
**2023**



## Resultatregnskap

ANI Gruppen AS

Driftsinntekter og driftskostnader	Note	2023	2022
Annan driftskostnad	1, 5	50.772	188.125
Sum driftskostnader		<u>50.772</u>	<u>188.125</u>
Driftsresultat		<u>-50.772</u>	<u>-188.125</u>
<b>Finansinntekter og finanskostnader</b>			
Inntekt på investering i datterselskap		22.700.000	10.000.000
Renteinntekt fra foretak i samme konsern		905.876	0
Annan finansinntekt		33.248	134.212
Annan finanskostnad	1	108.571	522
Resultat av finansposter		<u>23.530.553</u>	<u>10.133.690</u>
Resultat før skattekostnad		23.479.781	9.945.565
Skattekostnad på resultat		143.119	0
Resultat	2	<u>23.336.662</u>	<u>9.945.565</u>
Årsresultat	5	<u>23.336.662</u>	<u>9.945.565</u>
<b>Overføringer</b>			
Avsatt til utbytte		10.000.000	5.000.000
Overført annen egenkapital		13.336.662	4.945.565
Sum overføringer		<u>23.336.662</u>	<u>9.945.565</u>



## Balanse

### ANI Gruppen AS

Eigedeler	Note	2023	2022
<b>Anleggsmidler</b>			
<b>Finansielle anleggsmidler</b>			
Investeringer i datterselskap	1, 3	28.060.000	28.060.000
Lån til foretak i samme konsern	6	39.328.832	0
Investeringer i tilknyttet selskap	1, 3	2.700.000	0
Investeringer i aksjer og andeler		497.136	472.136
Sum finansielle anleggsmidler		<u>70.585.968</u>	<u>28.532.136</u>
Sum anleggsmidler		<u>70.585.968</u>	<u>28.532.136</u>
<b>Omløpsmidler</b>			
Kundefordringer		62.000	0
Konsernfordringer		10.000.000	10.000.000
Sum fordringer		<u>10.062.000</u>	<u>10.000.000</u>
Andre finansielle instrumenter		500.000	0
Sum investeringer		<u>500.000</u>	<u>0</u>
Bankinnskot, kontanter o.l.	1	0	7.993.266
Sum omløpsmidler	6	<u>10.562.000</u>	<u>17.993.266</u>
Sum eigedeler		<u>81.147.968</u>	<u>46.525.402</u>




## Balanse


### ANI Gruppen AS

Eigenkapital og gjeld	Note	2023	2022
<b>Innskoten egenkapital</b>			
Aksjekapital	4	2.970.000	2.970.000
Overkurs		25.170.000	25.170.000
Sum innskoten egenkapital		<u>28.140.000</u>	<u>28.140.000</u>
<b>Opptent egenkapital</b>			
Annen egenkapital		26.712.584	13.375.922
Sum opptent egenkapital		<u>26.712.584</u>	<u>13.375.922</u>
Sum egenkapital		<u>54.852.584</u>	<u>41.515.922</u>
<b>Gjeld</b>			
Gjeld til kredittinstitusjoner		16.142.785	0
Sum annen langsiktig gjeld		<u>16.142.785</u>	<u>0</u>
<b>Kortsiktig gjeld</b>			
Betalbar skatt		143.119	0
Utbytte		10.000.000	5.000.000
Annen kortsiktig gjeld	1	9.480	9.480
Sum kortsiktig gjeld		<u>10.152.599</u>	<u>5.009.480</u>
Sum gjeld		<u>26.295.384</u>	<u>5.009.480</u>
Sum egenkapital og gjeld		<u>81.147.968</u>	<u>46.525.402</u>

27/6-24

Kaupanger,  
Styret i ANI Gruppen AS

  
Tor Arne Ness  
styreleder

  
Jan Andre Kvam  
styremedlem

  
Helge Ness  
styremedlem



## ANI Gruppen AS

### NOTAR TIL REKNESKAPEN 31.12.23

#### NOTE 1 REKNESKAPSPRINSIPP

Årsregnskapen er satt opp i samsvar med regnskapsloven og god regnskapsskikk i Norge.

##### Hovedregel for vurdering og klassifisering av eigedeler og gjeld

Eigedeler bestemt til varig eie eller bruk er klassifisert som anleggsmidler. Andre eigedeler er klassifisert som omløpsmidler. Fordringer som skal tilbakebetalast innan eitt år er klassifisert som omløpsmidler. Ved klassifisering av kortsiktig og langsiktig gjeld er tilsvarende kriteriar lagt til grunn.

Omløpsmidler vert vurdert til lågaste av anskaffelseskost og verkeleg verdi.

Anleggsmidler vert vurdert til anskaffelseskost, men vert nedskrive til gjenvinnbart beløp viss dette er lågare enn bokført verdi, og verdifallet vert forventa ikkje å vera forbigåande. Anleggsmidler med begrensa økonomisk levetid vert avskrive planmessig.

##### Fordringer

Kundefordringer og andre fordringer er oppført til pålydande etter fraådrag for avsetning til forventa tap. Avsetning til tap vert gjort på grunnlag av ei individuell vurdering av dei enkelte fordringer.

##### Bankinnskot, kontantar og liknande

Bankinnskot, kontantar ol. inkluderer kontanter, bankinnskot og andre betalingsmidler med forfallsdato som er kortare enn tre månadar fra anskaffelse.

##### Inntekter

Utbyte frå dotterselskap vert teke til inntekt i avsetningsåret.  
Utbyte frå tilknytt selskap vert teke til inntekt på utbetalingstidspunktet.

##### Kostnader

Kostnader vert rekneskapsført som hovudregel i same periode som tilhøyrande inntekt. I dei tilfeller det ikkje er ein klar samanheng mellom utgifter og inntekter vert fordelingen fastsett etter skjønsmessige kriteriar. Øvrige unntak fra samanstillingsprinsippet er angitt der det er aktuelt.

##### Skattar

Skattekostnaden vert samanslått med rekneskapsmessig resultat før skatt. Skatt knytta til eigenkapitaltransaksjoner vert ført mot egenkapitalen.

Skattekostnaden består av betalbar skatt (skatt på årets direkte skattepliktige inntekt) og endring i netto utsatt skatt. Skattekostnaden vert fordelt på ordinært resultat og virkning av prinsippendring og korrigering av feil i henhold til skattegrunnlaget. Utsatt skatt er presentert netto i balansen.



**ANI Gruppen AS**

**NOTAR TIL REKNESKAPEN 31.12.23**

**NOTE 2 SKATTEKOSTNAD**

	<b>31.12.23</b>	<b>31.12.22</b>
Resultat før skattekostnad	23.479.781	9.945.565
Permanente skilnader:		
Utbyte	-22.700.000	-10.000.000
3 % av skattefrie inntekter	0	0
Endring i midlertidige skilnader:		
Bruk av framførbart underskot	-129.238	
Årets skattegrunnlag	<u>650.543</u>	<u>-54.435</u>
Berekna betalbar skatt	<u>143.119</u>	<u>0</u>
Midlertidige skilnader knytta til:	<b>31.12.23</b>	<b>31.12.22</b>
Framførbart skattemessig underskot	0	-129.238
Grunnlag utsatt skatt	<u>0</u>	<u>-129.238</u>
Utsett skattefordel.	<u>0</u>	<u>-28.432</u>

I henhold til foreløpig norsk regnskapsstandard for behandling av skatt er midlertidige negative og positive skilnader som reverser eller kan reversere i samme periode utlikna. Selskapet har valt å ikkje balanseføre utsett skattefordel.

Skattekostnad i resultatregnskapen består av:

Betalbar skatt	143.119	0
Endring utsett skatt	<u>0</u>	<u>0</u>
	<u>143.119</u>	<u>0</u>

Skattegjeld i balansen består av:

Betalbar skatt	<u>143.119</u>	<u>0</u>
	<u>143.119</u>	<u>0</u>



## ANI Gruppen AS

NOTAR TIL REKNESKAPEN 31.12.23

### NOTE 3 DOTTERSELSKAP/TILKNYTTA SELSKAP

Tekst	Bilhuset Førde	Toyota Sogn	ANI anlegg	ANI utleige	Skadesenteret Sogn AS
Forretningskontor	Førde Kaupanger		Kaupanger	Kaupanger	Kaupanger
Aksjekapital i selskapet	1.100.000	200.000	2.000.000	100.000	400.000
Antall aksjar	2.200	200	50	100	400
Pålydande verdi	500	1.000	4.000	1.000	1.000
Bokført verdi	1.900.000	6.260.000	19.400.000	500.000	1.700.000
Eigarandel	100 %	100 %	100 %	100 %	50
Andel av stemmene	100 %	100 %	100 %	100 %	50
Eigenkapital i selskapet i 2023	11.292.308	20.833.917	10.723.674	788.904	2.185.675
Resultat i selskapet i 2023	4.564.139	11.175.902	-142.457	-120.271	2.685.432

### NOTE 4 AKSJONÆRINFORMASJON

Selskapet sin aksjekapital per 31.12 er kr. 2.970.000,-.

Selskapet sine aksjonærar er:

	Antall	Eigarandel
	Antall	
Sirius Sogn AS	1030	52 %
Jakvam AS	475	24 %
Svabøen Invest AS	475	24 %
	1980	100 %

### NOTE 5 LØNN OG ANDRE YTINGAR

Selskapet er eit investeringsselskap og har ikkje tilsette.

Revisjonshonorar er utgiftsført med kr. 24.960,-.

Honorar er inklusiv meirverdiavgift.

Selskapet har ikkje lån til aksjonærar.

### NOTE 6 KONSERNKONTOAVTALE

Det er etablert ein konsernkontoavtale mellom selskapets hovedbankforbindelse på den eine sida og selskapa i Ani Gruppen konsern på den andre sida. Ani Gruppen AS er konsernkontoinnehavar medan dei andre selskapa i konsernet er underkontoinnehavarar i konsernkontosystemet.

Konsernkontoinnehavar og underkonsernkontoinnehavar er solidarisk ansvarlig for mellomverande mot selskapet sin hovedbankforbindelse.

Bankinnskot og gjeld som inngår i konsernkontosystemet er presentert som

fördring eller gjeld mot Ani Gruppen AS som er konsernkontoinnehavar.

Renteinntekter/kostnader frå CashPool-systemet er rapportert

som netto renteinntekter/kostnader.



<b>Ani Gruppen AS - Kontantstrømanalyse 31.12.2023</b>			
Kontantstrøm fra operasjonelle aktiviteter		<b>2023</b>	<b>2022</b>
Resultat før skattekostnad		23 479 781	9 945 565
Endring kundefordringer		-62 000	0
Endring i andre tidsavgrensningsposter		-500 000	-1 500 000
<b>Netto kontantstrøm fra operasjonelle aktiviteter</b>		<b>22 917 781</b>	<b>8 445 565</b>
<b>Kontantstrømmer fra investeringsaktiviteter</b>			
Utbetalinger ved kjøp av aksjer og andeler i andre foretak		-2 725 000	0
Endring mellomværende konsern - konsernkontosystem		0	0
<b>Netto kontantstrøm fra investeringsaktiviteter</b>		<b>-2 725 000</b>	<b>0</b>
<b>Kontantstrømmer fra finansieringsaktiviteter</b>			
Økning langsiktig gjeld konsernkontosystem		16 142 785	0
Endring mellomværende konsern - konsernkontosystem		-39 328 832	0
Utbetalinger av utbytte		-5 000 000	-4 200 000
<b>Netto kontantstrøm fra finansieringsaktiviteter</b>		<b>-28 186 047</b>	<b>-4 200 000</b>
Effekt av valutakursendringer på kontanter og kontantekvivalenter			
<b>Netto endring i kontanter og kontantekvivalenter</b>		<b>-7 993 266</b>	<b>4 245 565</b>
Beholdning av kontanter og kontantekvivalenter pr 01.01.		7 993 266	3 747 701
Beholdning av kontanter og kontantekvivalenter pr 31.12.		0	7 993 266



ANI Gruppen AS

## Årsrapport 2023

**ANI Gruppen AS**  
**(MOVE SOGN)**

**Organisasjonsnummer:**

**997 026 055**

**Vedlagt:**

**Årsrekneskap**

**Revisjonsberetning**

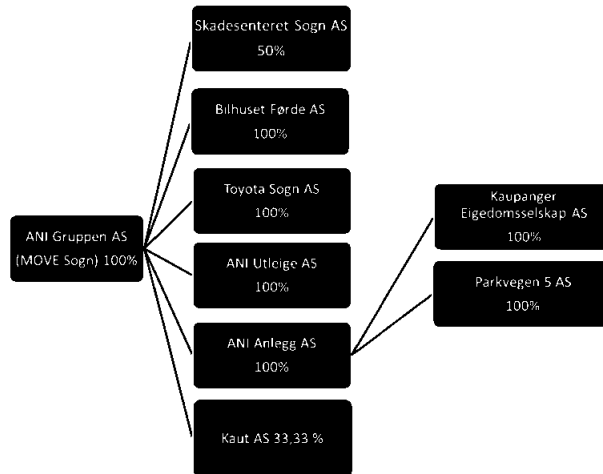
**MOVE**  
**Sogn**



## ANI Gruppen AS

### Bakgrunn:

ANI Gruppen AS er paraplyen for fleire driftsselskap som i 2021 vart organisert som eit konsern. ANI Gruppen har følgjande rolle i ein større eigarskapsstruktur.



### Om bedrifta

ANI Gruppen AS har forretningsadresse i Sogndal kommune. ANI Gruppen har ingen tilsette. Det er ingen forsikringar eller pensjonsforpliktelsar knytt til selskapet. I selskap knytt til ANI Gruppen er det ca 60 tilsette. Tor Arne Ness er dagleg leiar for Toyota Sogn AS og ANI Utleige AS. Frode Svidal er dagleg leiar for Bilhuset Førde AS. ANI Anlegg AS er eit eigedomsselskap utan dagleg leiar. I desse er det forsikringar og pensjonsforpliktelsar gjennom Gjensidige.

### Marknad

Selskapa er mest eksponert i bilbransjen, og det gjeld også tilhøyrande eigedomsselskap. Marknaden har dei siste åra vore gode, og 2023 vart eit år med godt bilsal og høg leveranse. På sikt er risikofaktorane den generelle marknadssituasjonen, leveranseproblem og eit framtidig restverdiansvar. Dette er dog ein risiko som styret ikkje vurderer som veldig høg for vår del.

### Forskning og Utvikling

Selskapa driv ikkje forskning og utvikling

### Økonomi

#### Omsetnad og resultat

2023 var eit år med stor aktivitet i selskapa. Driftsselskapa i ANI Gruppen leverte i hovudsak positive resultat, og omsetningsmessig var det eit år nesten på høgde med fjoråret.. Resultatet før skatt for 2023 var positivt kr. 23.479.781,- for ANI Gruppen AS mot positivt kr 9.945.565,- i 2022.

#### Likviditet og balanse



## ANI Gruppen AS

ANI Gruppen AS har ein eigenkapital på 54.852.584,- og kontantstraumen i året er positiv med kr. 15.192.781-. Kontantstraumanalysen viser ein positiv tilførsel av kapital frå operasjonelle aktiviteter med kr. 22,92 mill i året. Dette har gått med til å investere i driftsmidler med netto 2,7 mill samt utbetaling av utbytte med kr. 5 mill. Selskapet har god tilgang på likviditet.

Det er eit godt økonomisk fundament i selskapet, og det legges til grunn forutsetning om fortsatt drift for årsregnskapet.

## Forsikring

Det er ikkje teikna styreansvarsforsikring.

## HMS og arbeidsmiljø

Styret vurderer arbeidsmiljøet i konsernet som godt. Konsernet skal vere ein trygg arbeidsgivar gjennom våre eigarskap, både for det fysiske og psykososiale arbeidsmiljøet. Vi har som mål å ikkje ha personskadar på arbeidsplassen, og jobbar med førebyggjande arbeid og arbeidsmiljø. Vi gjennomfører årlege kartleggingar på arbeidsmiljø, og scorar relativt godt på trivsel og utvikling. Vi er ein organisasjon med relativt lågt sjukefråvær i snitt, men det er forskjell i selskapa og nokre langtidssjukemelde har gjort utslag i 2023. Det er eit godt samarbeid med tillitsvalde og verneombod.

## Likestilling og diskriminering

Eit inkluderande arbeidsmiljø er viktig og Sirius Sogn konsernet jobbar for dette. Bilbransjen har vore og er fortsatt mannsdominert. I 2023 var ca 8 % av konsernets sine tilsette kvinner. Styret har ikkje sett det som nødvendig å sette i verk eigne tiltak for å fremme likestilling.

## Miljø

Det å ha eit bevisst forhold til indre og ytre miljøpåverknader er viktig for oss. Dette gjeld alle våre selskap. Toyota Sogn AS, ANI Utleige AS og Skadesenteret Sogn AS er sertifiserte miljøfyrtårn. Selskapet har ingen påverknad på ytre miljø.

## Samfunnsansvar og konsernfokus

Styret er særst nøgde med innsatsen og samspelet som dei tilsette har lagt ned i alle ledd. Ein av våre drivarar er å kunne skape trygge arbeidsplassar, ein anna er å kunne bidra til å utvikle samfunnet me bur i.

Åpenhetsloven tredde i kraft 1 juli 2022 og skal førebyggje menneskerettigheitsbrot og uanstendige arbeidsforhold hjå verksemdene, verksemdenes forretningsforbindelsar og nedover i leverandørkjeda. ANI gruppen AS vert omfatta av åpenhetsloven, og redegjørelsen finn du på konsernsida [www.movesogn.no/apenhetslov](http://www.movesogn.no/apenhetslov).

Kaupanger, 27. juni 2024

Tor Arne Ness  
styreleder

Styret i ANI Gruppen AS

Jan Andre Kvam  
styremedlem

Helge Ness  
styremedlem



# Deloitte.

Deloitte AS  
Gravensteinsgata 19  
Postboks 206  
NO-6857 Sogndal  
Norway  
  
+47 57 67 65 70  
www.deloitte.no

Til generalforsamlinga i Ani Gruppen AS

## MELDING FRÅ UAVHENGIG REVISOR

### Konklusjon

Vi har revidert årsrekneskapen for Ani Gruppen AS som er samansett av balanse per 31. desember 2023, resultatregnskap, kontantstraumoppstilling for regnskapsåret avslutta per denne datoen og notar til årsrekneskapen, medrekna eit samandrag av viktige rekneskapsprinsipp.

Etter vår meining

- oppfyller årsrekneskapen gjeldande lovkrav, og
- gjev årsrekneskapen eit rettvise bilete av selskapet si finansielle stilling per 31. desember 2023 og av resultat og kontantstraumane for regnskapsåret avslutta per denne datoen i samsvar med rekneskapslova sine reglar og god rekneskapskikk i Noreg.

### Grunnlag for konklusjonen

Vi har gjennomført revisjonen i samsvar med International Standards on Auditing (ISA-ane). Våre oppgåver og plikter etter desse standardane er beskrivne under overskrifta *Revisor sine oppgåver og plikter ved revisjon av årsrekneskapen*. Vi er uavhengige av selskapet i samsvar med krava i relevante lover og forskrifter i Noreg og International Code of Ethics for Professional Accountants (medrekna dei internasjonale sjølvstendestandardane) utferda av International Ethics Standards Board for Accountants (IESBA-reglane), og har oppfylt dei andre etiske pliktene våre i samsvar med desse krava. Innhenta revisjonsbevis er etter vår oppfatning tilstrekkeleg og formålstenleg som grunnlag for vår konklusjon.

### Ytterlegare informasjon

Styret (leiinga) er ansvarleg for informasjonen i årsmeldinga. Vår fråsegn om revisjonen av årsrekneskapen dekkjer ikkje informasjonen i årsmeldinga.

I samband med revisjonen av årsrekneskapen er det oppgåva vår å lese årsmeldinga. Formålet er å vurdere om det er vesentleg inkonsistens mellom årsmeldinga og årsrekneskapen og den kunnskap vi har opparbeidd under revisjonen, eller om årsmeldinga inneheld vesentleg feilinformasjon. Vi er pålagde å rapportere om årsmeldinga inneheld vesentleg feilinformasjon. Vi har ikkje noko å rapportere i så måte.

Ut frå kunnskapen vi har opparbeidd oss i revisjonen, meiner vi at årsmeldinga

- er konsistent med årsrekneskapen og
- inneheld dei opplysningane som skal vere med etter gjeldande lovkrav.

### Leiinga sitt ansvar for årsrekneskapen

Leiinga er ansvarleg for å utarbeide årsrekneskapen og for at han gir eit rettvise bilete i samsvar med rekneskapslova sine reglar og god rekneskapskikk i Noreg. Leiinga er også ansvarleg for naudsynt intern kontroll for å kunne utarbeide ein årsrekneskap som ikkje inneheld vesentleg feilinformasjon, verken som følge av misleg framferd eller feil som ikkje er tilsikta.

Ved utarbeidinga av årsrekneskapen må leiinga ta standpunkt til selskapet si evne til å halde fram med drifta og opplyse om tilhøve av betydning for dette. Føresetnaden om at drifta kan halde fram, skal leggjast til grunn for årsrekneskapen så lenge det ikkje er sannsynleg at verksemda vil bli avvika.

Deloitte AS and Deloitte Advokatfirma AS are the Norwegian affiliates of Deloitte NSE LLP, a member firm of Deloitte Touche Tohmatsu Limited, a UK private company limited by guarantee ("DTTL"). DTTL and each of its member firms are legally separate and independent entities. DTTL and Deloitte NSE LLP do not provide services to clients. Please see [www.deloitte.com/about](http://www.deloitte.com/about) to learn more about our global network of member firms.

Deloitte Norway conducts business through two legally separate and independent limited liability companies: Deloitte AS, providing audit, consulting, financial advisory and risk management services, and Deloitte Advokatfirma AS, providing tax and legal services.

Registret i Foretaksregisteret  
Medlemmer av Den norske Revisorforening  
Organisasjonsnummer: 980 211 782



## Deloitte.

Melding frå uavhengig revisor  
Ani Gruppen AS

### *Revisor sine oppgåver og plikter ved revisjon av årsrekneskapen*


Vårt mål er å oppnå tryggande sikkerheit for at årsrekneskapen totalt sett ikkje inneheld vesentleg feilinformasjon, verken som følgje av misleg framferd eller feil som ikkje er tilsikta, og å gi ei revisjonsmelding som inneheld konklusjonen vår. Tryggande sikkerheit er ein høg grad av tryggleik, men ingen garanti for at ein revisjon utført i samsvar med ISA-ane, alltid vil avdekke vesentleg feilinformasjon som eksisterer. Feilinformasjon kan oppstå som følgje av misleg framferd eller feil som ikkje er tilsikta. Feilinformasjon er å anse som vesentleg dersom han, åleine eller samla, innanfor rimelege grenser kan forventast å påverke dei økonomiske avgjerslene som brukarane tar på grunnlag av årsrekneskapen.

Som del av ein revisjon i samsvar med ISA-ane, utøver vi profesjonelt skjønn og viser profesjonell skepsis gjennom heile revisjonen. I tillegg:

- identifiserer og anslår vi risikoen for vesentleg feilinformasjon i årsrekneskapen, enten det skuldast misleg framferd eller feil som ikkje er tilsikta. Vi utformar og gjennomfører revisjonshandlingar for å handtere slike risikoar, og hentar inn revisjonsbevis som er tilstrekkeleg og formålstenleg som grunnlag for konklusjonen vår. Risikoen for at vesentleg feilinformasjon som følgje av misleg framferd ikkje blir avdekkta, er høgare enn for feilinformasjon som skuldast feil som ikkje er tilsikta, sidan misleg framferd kan innebere samarbeid, forfalsking, bevisste utelatingar, urette framstillingar, eller brot på interne kontrollrutinar.
- opparbeider vi oss ei forståing av intern kontroll som er relevant for revisjonen, for å utforme revisjonshandlingar som er formålstenlege etter tilhøva, men ikkje for å gi uttrykk for ei meining om effektiviteten av selskapet sin interne kontroll.
- evaluerer vi om rekneskapsprinsippa som er brukte, er formålstenlege, og vurderer om rekneskapsestimata og tilhøyrande noteopplysningar som er utarbeidde av leiinga, er rimelege.
- konkluderer vi på om leiinga si bruk av framleis drift-føresetnaden er formålstenleg og, basert på innhenta revisjonsbevis, om det er vesentleg uvisse knytt til hendingar eller tilhøve som kan skape tvil av betydning om selskapet si evne til å halde fram med drifta. Dersom vi konkluderer med at det eksisterer vesentleg uvisse, krevjes det at vi i revisjonsmeldinga gjer merksam på tilleggsopplysningane i årsrekneskapen, eller, dersom slike tilleggsopplysningar ikkje er tilstrekkelege, at vi modifiserer konklusjonen vår. Konklusjonane våre er basert på revisjonsbevis innhenta fram til datoen for revisjonsmeldinga. Etterfølgjande hendingar eller tilhøve kan likevel føre til at selskapet ikkje kan halde fram drifta.
- evaluerer vi den totale presentasjonen, strukturen og innhaldet i årsrekneskapen, og tilleggsopplysningane, og om årsrekneskapen representerer dei underliggjande transaksjonane og hendingane på ein måte som gir eit rettvisande bilete.

Vi kommuniserer med styret mellom anna om det planlagde innhaldet i revisjonen, tidspunkt for revisjonsarbeidet, og eventuelle vesentlege funn i revisjonen, irekna vesentlege svakheiter i den interne kontrollen som vi avdekker gjennom revisjonen.

Sogndal, 27. juni 2024  
Deloitte AS

  
Gunn Irene Sviggum Bruheim  
statsautorisert revisor