



ÅRSREGNSKAPET FOR REGNSKAPSÅRET 2017 - GENERELL INFORMASJON

Enheten

Organisasjonsnummer: 982 907 993
Organisasjonsform: Aksjeselskap
Foretaksnavn: WERRING GODTHAAB AS
Forretningsadresse: Strandveien 50
1366 LYSAKER

Regnskapsår

Årsregnskapets periode: 01.01.2017 - 31.12.2017

Konsern

Morselskap i konsern: Nei

Regnskapsregler

Regler for små foretak benyttet: Ja
Benyttet ved utarbeidelsen av årsregnskapet til selskapet: Regnskapslovens alminnelige regler

Årsregnskapet fastsatt av kompetent organ

Bekreftet av representant for selskapet: Morten Edvard Werring
Dato for fastsettelse av årsregnskapet: 29.01.2018

Grunnlag for avgivelse

År 2017: Årsregnskapet er elektronisk innlevert
År 2016: Tall er hentet fra elektronisk innlevert årsregnskap fra 2017

Det er ikke krav til at årsregnskapet m.v. som sendes til Regnskapsregisteret er undertegnet. Kontrollen på at dette er utført ligger hos revisor/enhetens øverste organ. Sikkerheten ivaretas ved at innsender har rolle/rettighet for innsending av årsregnskapet via Altinn, og ved at det bekreftes at årsregnskapet er fastsatt av kompetent organ.

Brønnøysundregistrene, 21.07.2019



Resultatregnskap

Beløp i: NOK	Note	2017	2016
RESULTATREGNSKAP			
Inntekter			
Salgsinntekt		401 910	580 423
Annen driftsinntekt			1 179
Sum inntekter		401 910	581 602
Kostnader			
Lønnskostnad	3		2 750
Annen driftskostnad		31 132	808 687
Sum kostnader		31 132	811 437
Driftsresultat		370 778	-229 835
Finansinntekter og finanskostnader			
Annen renteinntekt		23	25
Annen finansinntekt			53
Sum finansinntekter		23	78
Annen finanskostnad		26	
Sum finanskostnader		26	
Netto finans		-3	78
Ordinært resultat før skattekostnad		370 775	-229 757
Skattekostnad på ordinært resultat	4	88 986	-55 142
Ordinært resultat etter skattekostnad		281 789	-174 615
Årsresultat		281 789	-174 615
Årsresultat etter minoritetsinteresser		281 789	-174 615
Totalresultat		281 789	-174 615
Overføringer og disponeringer			
Konsernbidrag	2, 7	107 174	
Udekket tap		23 448	-23 448



Resultatregnskap

Beløp i: NOK	Note	2017	2016
Overføringer til/fra annen egenkapital		151 167	-151 167
Sum overføringer og disponeringer		281 789	-174 615



Balanse

Beløp i: NOK	Note	2017	2016
BALANSE - EIENDELER			
Anleggsmidler			
Immaterielle eiendeler			
Utsatt skattefordel	4		55 142
Sum immaterielle eiendeler			55 142
Sum anleggsmidler		0	55 142
Omløpsmidler			
Varer			
Fordringer			
Kundefordringer	5		428 059
Andre fordringer	5	391 290	495 191
Sum fordringer		391 290	923 250
Bankinnskudd, kontanter og lignende			
Bankinnskudd, kontanter og lignende		894	4 169
Sum bankinnskudd, kontanter og lignende		894	4 169
Sum omløpsmidler		392 185	927 419
SUM EIENDELER		392 185	982 561
BALANSE - EGENKAPITAL OG GJELD			
Egenkapital			
Innskutt egenkapital			
Selskapskapital	2, 6	100 000	100 000
Sum innskutt egenkapital		100 000	100 000
Opptjent egenkapital			
Annen egenkapital	2	151 167	
Udekket tap			23 448
Sum opptjent egenkapital		151 167	-23 448



Balanse

Beløp i: NOK	Note	2017	2016
Sum egenkapital		251 167	76 552
Gjeld			
Langsiktig gjeld			
Utsatt skatt	4		
Annen langsiktig gjeld			
Sum langsiktig gjeld		0	0
Kortsiktig gjeld			
Leverandørgjeld	5		779 860
Betalbar skatt	4		
Skyldige offentlige avgifter	3, 8		
Utbytte	7	141 018	
Annen kortsiktig gjeld	3, 8		126 149
Sum kortsiktig gjeld		141 018	906 009
Sum gjeld		141 018	906 009
SUM EGENKAPITAL OG GJELD		392 185	982 561



RESULTATREGNSKAP

MORTEN WERRINGS MANAGEMENT AS

DRIFTSINNEKTER OG DRIFTSKOSTNADER	Note	2017	2016
Salgsinntekt		401 910	580 423
Annen driftsinntekt		0	1 179
Sum driftsinntekter		401 910	581 602
Lønnskostnad	3	0	2 750
Annen driftskostnad		31 132	808 687
Sum driftskostnader		31 132	811 437
Driftsresultat		370 778	-229 835
FINANSINNEKTER OG FINANSKOSTNADER			
Annen renteinntekt		23	25
Annen finansinntekt		0	53
Annen finanskostnad		26	0
Resultat av finansposter		-3	78
Ordinært resultat før skattekostnad		370 775	-229 757
Skattekostnad på ordinært resultat	4	88 986	-55 142
Ordinært resultat		281 789	-174 615
EKSTRAORDINÆRE INNEKTER OG KOSTNADER			
Årsresultat		281 789	-174 615
OVERFØRINGER			
Avsatt til dekning av tidligere udekket tap		23 448	0
Avsatt konsernbidrag	2, 7	107 174	0
Avsatt til annen egenkapital		151 167	0
Overført til udekket tap		0	23 448
Overført fra annen egenkapital		0	151 167
Sum overføringer		281 789	-174 615



BALANSE

MORTEN WERRINGS MANAGEMENT AS

EIENDELER	Note	2017	2016
Utsatt skattefordel	4	0	55 142
Sum immaterielle eiendeler		0	55 142
Sum anleggsmidler		0	55 142
OMLØPSMIDLER			
FORDRINGER			
Kundefordringer	5	0	428 059
Andre kortsiktige fordringer		421	62 698
Fordring konsernselskap	5	390 869	432 493
Sum fordringer		391 290	923 250
INVESTERINGER			
Bankinnskudd, kontanter o.l.		894	4 169
Sum omløpsmidler		392 185	927 419
Sum eiendeler		392 185	982 561



BALANSE

MORTEN WERRINGS MANAGEMENT AS

EGENKAPITAL OG GJELD	Note	2017	2016
INNSKUTT EGENKAPITAL			
Aksjekapital	2, 6	100 000	100 000
Sum innskutt egenkapital		100 000	100 000
OPPTJENT EGENKAPITAL			
Annen egenkapital	2	151 167	0
Udekket tap		0	-23 448
Sum opptjent egenkapital		151 167	-23 448
Sum egenkapital		251 167	76 552
KORTSIKTIG GJELD			
Leverandørgjeld	5	0	779 860
Avsatt konsernbidrag	7	141 018	0
Annen kortsiktig gjeld	3, 8	0	126 149
Sum kortsiktig gjeld		141 018	906 009
Sum gjeld		141 018	906 009
Sum egenkapital og gjeld		392 185	982 561

Styret i Morten Werrings Management AS

Morten Edvard Werring
styreleder



Morten Werrings Management AS Noter til regnskapet 2017

Note nr. 1 - Regnskapsprinsipper

Årsregnskapet består av resultatregnskap, balanse, og noteopplysninger og er avlagt i samsvar med aksjelov, regnskapslov og god regnskapsskikk for små foretak.

Årsregnskapet er basert på de grunnleggende prinsipper om historisk kost, sammenlignbart, fortsatt drift, kongruens og forsiktighet. Transaksjoner regnskapsføres til verdien av vederlaget på transaksjonstidspunktet.

Følgende regnskapsprinsipper er anvendt:

Inntekt resultatføres når den er opptjent. Inntektsføring skjer normalt på leveringstidspunktet. Utgifter sammenstilles med og kostnadsføres samtidig med de inntekter utgiftene kan henføres til. Utgifter som ikke kan henføres direkte til inntekter, kostnadsføres når de påløper. Kundefordringer er vurdert til pålydende med fradrag for avsetning for forventet tap. Bankbeholdning i utenlandsk valuta er omregnet til NOK etter kursen på avslutningstidspunktet. Kortsiktig gjeld i utenlandsk valuta omregnes til NOK etter kursen på avslutningstidspunktet. Skattekostnaden i resultatregnskapet omfatter både periodens betalbare skatt og endring i utsatt skatt. Utsatt skatt er beregnet med 24 % i 2016 og 23 % i 2017 på grunnlaget av de midlertidige forskjeller som eksisterer mellom regnskapsmessige og skattemessige verdier, samt ligningsmessig underskudd til fremføring ved utgangen av regnskapsåret. Skatteøkende og skattereduserende midlertidige forskjeller som reverserer eller kan reversere i samme periode er utlignet og nettoført. Konsernbidrag avgitt til morselskapet presenteres som disponering av resultatet netto etter fradrag for skatt.

Note nr. 2 - Egenkapital

	Aksjekapital	Overkursfond	Annen egenkapital	Sum egenkapital
Egenkapital 01.01.2017	100 000		-23 448	76 552
Årets resultat			281 789	281 789
Konsernbidrag			-107 174	-107 174
Egenkapital 31.12.2017	100 000		151 167	251 167

Note nr. 3 - Lønnskostnader og andre ytelser mv.

	2017	2016
Lønn	0	0
Arbeidsgiveravgift	0	0
Obligatorisk tjenestepensjon	0	0
Andre ytelser	0	0
SUM	0	0

Selskapet er ikke pliktig til å ha tjenestepensjonsordning etter lov om obligatorisk tjenestepensjon. Selskapet har derfor ikke pensjonsordning. Selskapet har i 2017 hatt 0 ansatte.



Morten Werrings Management AS
Noter til regnskapet 2017

Note 4 Skatt

Årets skattekostnad	2017	2016
Resultatført skatt på ordinært resultat:		
Betalbar skatt	33 844	0
Endring i utsatt skattefordel	55 142	-55 142
Skattekostnad ordinært resultat	88 986	-55 142
Skattepliktig inntekt:		
Ordinært resultat før skatt	370 775	-229 757
Permanente forskjeller	0	0
Endring i midlertidige forskjeller	0	0
Avgitt konsernbidrag	-141 018	0
Anvendelse av fremførbart underskudd	-229 757	0
Skattepliktig inntekt	0	-229 757
Betalbar skatt i balansen:		
Betalbar skatt på årets resultat	33 844	0
Betalbar skatt på avgitt konsernbidrag	-33 844	0
Sum betalbar skatt i balansen	0	0

Skatteeffekten av midlertidige forskjeller og underskudd til fremføring som har gitt opphav til utsatt skatt og utsatte skattefordeler, spesifisert på typer av midlertidige forskjeller:

	2017	2016	Endring
Akkumulert fremførbart underskudd	0	-229 757	-229 757
Grunnlag for beregning av utsatt skatt	0	-229 757	-229 757
Utsatt skattefordel (23 % / 24 %)	0	-55 142	-55 142

Note nr. 5 - Andre fordringer på konsernselskap

Fordringer på konsernselskap vedrører morselskapet Morten Werrings Rederi AS. Totalt tilgode mot morselskap er på kr. 390 869 pr. 31.12.2017

Note nr. 6 - Aksjonær

Selskapet aksjekapital består av 100 aksjer pålydende kr. 1 000, totalt kr. 100 000. Samtlige aksjer eies av Morten Werrings Rederi AS. Alle aksjer er av samme aksjeklasse. Morten Werrings Rederi AS er kontrollert av styrets leder.



Morten Werrings Management AS
Noter til regnskapet 2017

Note nr. 7 - Konsernbidrag

Konsernbidraget avgitt til morselskapet Morten Werrings Rederi AS er ved disponeringen av årets resultat vist netto etter fradrag for redusert betalbar skatt som følge av konsernbidraget.

	2017	2016
Avgitt konsernbidrag med skattefradrag	141 018	0
Redusert betalbar skatt 24 % / 25 %	-33 844	0
Netto konsernbidrag	107 174	0

Note nr. 8 - Godtgjørelse

Godtgjørelse til administrerende direktør har i regnskapsåret vært kr. 0.

Godtgjørelse til styret har i regnskapsåret vært kr. 0.

Det er ikke utdelt bonus i 2017.



Morten Werrings Management AS

Styrets beretning for 2017

Selskapet yter management tjenester til shipping og offshore industrien, driver generell konsulentvirksomhet og hva som naturlig står i forbindelse med dette herunder forvaltning av eiendom. Selskapet er lokalisert på Lysaker.

Regnskapet er gjort opp under forutsetning om fortsatt drift.

Styret anser arbeidsmiljøet som godt. Det har ikke vært sykefravær, skader eller ulykker i 2017.

Selskapet forurenser ikke det ytre miljø.

Selskapet har ikke brukt midler til forsknings-og utviklingsaktiviteter i regnskapsåret.

Etter styrets oppfatning gir selskapets resultatregnskap og balanse, samt de tilhørende noter, fyllestgjørende informasjon om selskapets drift og stilling ved årsskiftet. Det har ikke inntrådt forhold etter regnskapsårets utgang som er av vesentlig betydning for bedømmelsen av selskapet utover det som fremgår av de øvrige deler av årsregnskapet.


Disponering av overskudd, kr. 281.789, fremgår av resultatregnskapet.


Styret i selskapet består i dag av en mann.

Morten Werrings Rederi AS eier samtlige aksjer i selskapet pr. 31.12.2017.

Lysaker, 29. januar 2018

I styret for Morten Werrings Management AS


Morten Werring
Styreformann


Kjell Hetland
Adm.dir.




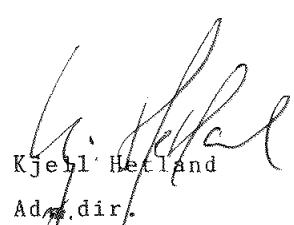
BALANSE

MORTEN WERRINGS MANAGEMENT AS

EGENKAPITAL OG GJELD	Note	2017	2016
INNSKUTT EGENKAPITAL			
Aksjekapital	2, 6	100 000	100 000
Sum innskutt egenkapital		100 000	100 000
OPPTJENT EGENKAPITAL			
Annen egenkapital	2	151 167	0
Udekket tap		0	-23 448
Sum opptjent egenkapital		151 167	-23 448
Sum egenkapital		251 167	76 552
KORTSIKTIG GJELD			
Leverandørgjeld	5	0	779 860
Avsatt konsernbidrag	7	141 018	0
Annen kortsiktig gjeld	3, 8	0	126 149
Sum kortsiktig gjeld		141 018	906 009
Sum gjeld		141 018	906 009
Sum egenkapital og gjeld		392 185	982 561

Styret i Morten Werrings Management AS
Lysaker, 29.1.2018


Morten Edvard Werring
styreleder


Kjell Heland
Adm.dir.