



ÅRSREGNSKAPET FOR REGNSKAPSÅRET 2024 - GENERELL INFORMASJON

Enheten

Organisasjonsnummer: 914 917 549
Organisasjonsform: Aksjeselskap
Foretaksnavn: TANNLEGE KATRIN ÅRSLAND AS
Forretningsadresse: Eikhigården
4340 BRYNE

Regnskapsår

Årsregnskapets periode: 01.01.2024 - 31.12.2024

Konsern

Morselskap i konsern: Nei

Regnskapsregler

Regler for små foretak benyttet: Ja
Benyttet ved utarbeidelsen av årsregnskapet til selskapet: Regnskapslovens alminnelige regler

Årsregnskapet fastsatt av kompetent organ

Bekreftet av representant for selskapet: Katrin Årsland
Dato for fastsettelse av årsregnskapet: 15.04.2025

Grunnlag for avgivelse

År 2024: Årsregnskapet er elektronisk innlevert
År 2023: Tall er hentet fra elektronisk innlevert årsregnskap fra 2024

Det er ikke krav til at årsregnskapet m.v. som sendes til Regnskapsregisteret er undertegnet. Kontrollen på at dette er utført ligger hos revisor/enhetens øverste organ. Sikkerheten ivaretas ved at innsender har rolle/rettighet for innsending av årsregnskapet via Altinn, og ved at det bekreftes at årsregnskapet er fastsatt av kompetent organ.

Brønnøysundregistrene, 21.04.2026



Resultatregnskap

| Beløp i: NOK | Note | 2024 | 2023 |
|---|------|------------------|------------------|
| RESULTATREGNSKAP | | | |
| Inntekter | | | |
| Salgsinntekt | | 5 735 299 | 5 558 565 |
| Annen driftsinntekt | | 9 114 | 5 028 |
| Sum inntekter | | 5 744 413 | 5 563 593 |
| Kostnader | | | |
| Varekostnad | | 1 411 888 | 1 244 282 |
| Lønnskostnad | 2 | 1 920 327 | 1 938 808 |
| Avskrivning av driftsmidler | 3 | 97 900 | 109 900 |
| Annen driftskostnad | | 887 532 | 778 667 |
| Sum kostnader | | 4 317 647 | 4 071 657 |
| Driftsresultat | | 1 426 766 | 1 491 936 |
| Finansinntekter og finanskostnader | | | |
| Annen renteinntekt | | 209 121 | 147 791 |
| Sum finansinntekter | | 209 121 | 147 791 |
| Annen rentekostnad | | 2 195 | 2 526 |
| Sum finanskostnader | | 2 195 | 2 526 |
| Netto finans | | 206 926 | 145 265 |
| Resultat før skattekostnad | | 1 633 692 | 1 637 201 |
| Skattekostnad på resultat | 4 | 359 896 | 360 740 |
| Årsresultat | | 1 273 796 | 1 276 461 |
| Årsresultat etter minoritetsinteresser | | 1 273 796 | 1 276 461 |
| Totalresultat | | 1 273 796 | 1 276 461 |
| Overføringer og disponeringer | | | |
| Avsatt til annen egenkapital | | 1 273 796 | 1 276 461 |
| Sum overføringer og disponeringer | | 1 273 796 | 1 276 461 |



Resultatregnskap

| Beløp i: NOK | Note | 2024 | 2023 |
|---------------------|-------------|-------------|-------------|
|---------------------|-------------|-------------|-------------|



Balanse

| Beløp i: NOK | Note | 2024 | 2023 |
|--|------|------------------|------------------|
| BALANSE - EIENDELER | | | |
| Anleggsmidler | | | |
| Immaterielle eiendeler | | | |
| Varige driftsmidler | | | |
| Driftsløsøre, inventar o.a. utstyr | 3 | 408 199 | 448 605 |
| Sum varige driftsmidler | | 408 199 | 448 605 |
| Sum anleggsmidler | | 408 199 | 448 605 |
| Omløpsmidler | | | |
| Varer | | | |
| Sum varer | | 52 400 | 56 850 |
| Fordringer | | | |
| Kundefordringer | | 69 251 | 67 855 |
| Andre kortsiktige fordringer | | 29 973 | 29 973 |
| Sum fordringer | 7 | 99 224 | 97 828 |
| Bankinnskudd, kontanter og lignende | | | |
| Bankinnskudd, kontanter o.l. | | 5 408 708 | 4 526 194 |
| Sum bankinnskudd, kontanter og lignende | | 5 408 708 | 4 526 194 |
| Sum omløpsmidler | | 5 560 332 | 4 680 872 |
| SUM EIENDELER | | 5 968 531 | 5 129 477 |
| BALANSE - EGENKAPITAL OG GJELD | | | |
| Egenkapital | | | |
| Innskutt egenkapital | | | |
| Aksjekapital | 5 | 100 000 | 100 000 |
| Sum innskutt egenkapital | | 100 000 | 100 000 |
| Opptjent egenkapital | | | |



Balanse

| Beløp i: NOK | Note | 2024 | 2023 |
|--|-------------|------------------|------------------|
| Annen egenkapital | | 4 865 705 | 3 891 909 |
| Sum opptjent egenkapital | | 4 865 705 | 3 891 909 |
| Sum egenkapital | 6 | 4 965 705 | 3 991 909 |
| Gjeld | | | |
| Langsiktig gjeld | | | |
| Utsatt skatt | 4 | 13 308 | 11 711 |
| Sum avsetninger for forpliktelser | | 13 308 | 11 711 |
| Annen langsiktig gjeld | | | |
| Sum langsiktig gjeld | | 13 308 | 11 711 |
| Kortsiktig gjeld | | | |
| Leverandørgjeld | | 246 466 | 253 314 |
| Betalbar skatt | 4 | 358 299 | 362 456 |
| Skyldig offentlige avgifter | | 42 899 | 208 843 |
| Annen kortsiktig gjeld | | 341 853 | 301 244 |
| Sum kortsiktig gjeld | | 989 518 | 1 125 857 |
| Sum gjeld | 7 | 1 002 826 | 1 137 568 |
| SUM EGENKAPITAL OG GJELD | | 5 968 531 | 5 129 477 |



Brønnøysundregistrene

ÅRSREGNSKAP FOR REGNSKAPSÅRET 2024 - GENERELL INFORMASJON

Journalnummer: 2025 454030

Enheten

Organisasjonsnummer: 914 917 549
Organisasjonsform: Aksjeselskap
Foretaksnavn: TANNLEGE KATRIN ÅRSLAND AS
Forretningsadresse: Eikhigården
4340 BRYNE

Regnskapsår

Årsregnskapets periode: 01.01.2024 - 31.12.2024

Konsern

Morselskap i konsern: Nei

Regnskapsregler

Regler for små foretak benyttet: Ja
Benyttet ved utarbeidelsen av
årsregnskapet til selskapet: Regnskapslovens alminnelige regler

Årsregnskapet fastsatt av kompetent organ

Bekreftet av representant for selskapet: Katrin Årsland
Dato for fastsettelse av årsregnskapet: 15.04.2025

Revisjon

Selskapet har besluttet at årsregnskapet
ikke skal revideres: Ja
Årsregnskapet er utarbeidet av ekstern
autorisert regnskapsfører: Ja
Ekstern autorisert regnskapsfører har i
løpet av regnskapsåret bistått ved den
løpende regnskapsføringen eller utført
andre tjenester for selskapet enn å
utarbeide årsregnskapet: Ja

Grunnlag for avgivelse

År 2024: Årsregnskap er elektronisk innlevert.
År 2023: Tall er hentet fra elektronisk innlevert årsregnskap fra 2024.

Det er ikke krav til at årsregnskapet m.v. som sendes til Regnskapsregisteret er undertegnet. Kontrollen på at dette er utført ligger hos revisor/enhetens øverste organ. Sikkerheten ivaretas ved at innsender har rolle/rettighet for innsending av årsregnskapet via Altinn, og ved at det bekreftes at årsregnskapet er fastsatt av kompetent organ.

Brønnøysundregistrene, 21.05.2025

Brønnøysundregistrene
Postadresse: Postboks 900, 8910 Brønnøysund
Telefon: 75 00 75 00
E-post: firmapost@brreg.no Internett: www.brreg.no
Organisasjonsnummer: 974 760 673



Organisasjonsnr: 914 917 549
TANNLEGE KATRIN ÅRSLAND AS

RESULTATREGNSKAP

| Beløp i: NOK | Note | 2024 | 2023 |
|---|------|------------------|------------------|
| RESULTATREGNSKAP | | | |
| Inntekter | | | |
| Salgsinntekt | | 5 735 299 | 5 558 565 |
| Annen driftsinntekt | | 9 114 | 5 028 |
| Sum inntekter | | 5 744 413 | 5 563 593 |
| Kostnader | | | |
| Varekostnad | | 1 411 888 | 1 244 282 |
| Lønnskostnad | 2 | 1 920 327 | 1 938 808 |
| Avskrivning av driftsmidler | 3 | 97 900 | 109 900 |
| Annen driftskostnad | | 887 532 | 778 667 |
| Sum kostnader | | 4 317 647 | 4 071 657 |
| Driftsresultat | | 1 426 766 | 1 491 936 |
| Finansinntekter og finanskostnader | | | |
| Annen renteinntekt | | 209 121 | 147 791 |
| Sum finansinntekter | | 209 121 | 147 791 |
| Annen rentekostnad | | 2 195 | 2 526 |
| Sum finanskostnader | | 2 195 | 2 526 |
| Netto finans | | 206 926 | 145 265 |
| Resultat før skattekostnad | | 1 633 692 | 1 637 201 |
| Skattekostnad på resultat | 4 | 359 896 | 360 740 |
| Årsresultat | | 1 273 796 | 1 276 461 |
| Årsresultat etter minoritetsinteresser | | 1 273 796 | 1 276 461 |
| Totalresultat | | 1 273 796 | 1 276 461 |
| Overføringer og disponeringer | | | |
| Avsatt til annen egenkapital | | 1 273 796 | 1 276 461 |
| Sum overføringer og disponeringer | | 1 273 796 | 1 276 461 |



| | | | |
|--|----------|------------------|------------------|
| Utsatt skatt | 4 | 13 308 | 11 711 |
| Sum avsetninger for forpliktelser | | 13 308 | 11 711 |
| Annen langsiktig gjeld | | | |
| Sum langsiktig gjeld | | 13 308 | 11 711 |
| Kortsiktig gjeld | | | |
| Leverandørgjeld | | 246 466 | 253 314 |
| Betalbar skatt | 4 | 358 299 | 362 456 |
| Skyldig offentlige avgifter | | 42 899 | 208 843 |
| Annen kortsiktig gjeld | | 341 853 | 301 244 |
| Sum kortsiktig gjeld | | 989 518 | 1 125 857 |
| Sum gjeld | 7 | 1 002 826 | 1 137 568 |
| SUM EGENKAPITAL OG GJELD | | 5 968 531 | 5 129 477 |



Organisasjonsnr: 914 917 549
TANNLEGE KATRIN ÅRSLAND AS

NOTEOPPLYSNINGER - SELSKAP - alle poster oppgitt i hele tall

Note
2

Antall årsverk i regnskapsåret
6.00

Sum Beløp

Balanseført verdi 31.12. Varige driftsmidler Immaterielle eiend.

Konsernregnskap

Morselskapet sitt navn

Forretningskontor for morselskapet

Begrunnelse for at datterselskap er utelatt fra konsolideringen

Samlet beløp - tilknyttet selskap Årets Fjorårets

Samlet beløp - foretak i samme konsern Årets Fjorårets

Samlet beløp - foretak i samme konsern Årets Fjorårets

Samlet beløp - felles kontrollert virksomhet Årets Fjorårets

Pantstillelse Beløp

Beholdning av egne aksjer Antall Pålydende Andel av aksjek.



Årsregnskap 2024
Tannlege Katrin Årslund AS

Org.nr.: 914 917 549



| Resultatregnskap | | | |
|---|-------------|------------------|------------------|
| Tannlege Katrin Årslund AS | | | |
| Driftsinntekter og driftskostnader | Note | 2024 | 2023 |
| Salgsinntekt | | 5 735 299 | 5 558 565 |
| Annen driftsinntekt | | 9 114 | 5 028 |
| Sum driftsinntekter | | 5 744 413 | 5 563 593 |
| Varekostnad | | 1 411 888 | 1 244 282 |
| Lønnskostnad | 2 | 1 920 327 | 1 938 808 |
| Avskrivning av driftsmidler | 3 | 97 900 | 109 900 |
| Annen driftskostnad | | 887 532 | 778 667 |
| Sum driftskostnader | | 4 317 647 | 4 071 657 |
| Driftsresultat | | 1 426 766 | 1 491 936 |
| Finansinntekter og finanskostnader | | | |
| Annen renteinntekt | | 209 121 | 147 791 |
| Annen rentekostnad | | 2 195 | 2 526 |
| Resultat av finansposter | | 206 926 | 145 265 |
| Resultat før skattekostnad | | 1 633 692 | 1 637 201 |
| Skattekostnad på resultat | 4 | 359 896 | 360 740 |
| Årsresultat | | 1 273 796 | 1 276 461 |
| Overføringer | | | |
| Avsatt til annen egenkapital | | 1 273 796 | 1 276 461 |
| Sum overføringer | | 1 273 796 | 1 276 461 |

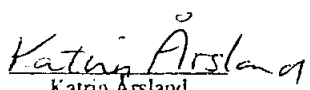




| Balanse | | | |
|------------------------------------|-------------|------------------|------------------|
| Tannlege Katrin Årslund AS | | | |
| Eiendeler | Note | 2024 | 2023 |
| Anleggsmidler | | | |
| Varige driftsmidler | | | |
| Driftsløsøre, inventar o.a. utstyr | 3 | 408 199 | 448 605 |
| Sum varige driftsmidler | | 408 199 | 448 605 |
| Sum anleggsmidler | | 408 199 | 448 605 |
| Omløpsmidler | | | |
| Lager av varer og annen beholdning | | 52 400 | 56 850 |
| Fordringer | | | |
| Kundefordringer | | 69 251 | 67 855 |
| Andre kortsiktige fordringer | | 29 973 | 29 973 |
| Sum fordringer | 7 | 99 224 | 97 828 |
| Investeringer | | | |
| Bankinnskudd, kontanter o.l. | | 5 408 708 | 4 526 194 |
| Sum omløpsmidler | | 5 560 332 | 4 680 872 |
| Sum eiendeler | | 5 968 531 | 5 129 477 |



| Balanse | | | |
|-----------------------------------|-------------|------------------|------------------|
| Tannlege Katrin Årsland AS | | | |
| Egenkapital og gjeld | Note | 2024 | 2023 |
| Innskutt egenkapital | | | |
| Aksjekapital | 5 | 100 000 | 100 000 |
| Sum innskutt egenkapital | | <u>100 000</u> | <u>100 000</u> |
| Opptjent egenkapital | | | |
| Annen egenkapital | | 4 865 705 | 3 891 909 |
| Sum opptjent egenkapital | | <u>4 865 705</u> | <u>3 891 909</u> |
| Sum egenkapital | 6 | <u>4 965 705</u> | <u>3 991 909</u> |
| Gjeld | | | |
| Avsetning for forpliktelser | | | |
| Utsatt skatt | 4 | 13 308 | 11 711 |
| Kortsiktig gjeld | | | |
| Leverandørgjeld | | 246 466 | 253 314 |
| Betalbar skatt | 4 | 358 299 | 362 456 |
| Skyldig offentlige avgifter | | 42 899 | 208 843 |
| Annen kortsiktig gjeld | | 341 853 | 301 244 |
| Sum kortsiktig gjeld | | <u>989 518</u> | <u>1 125 857</u> |
| Sum gjeld | 7 | <u>1 002 826</u> | <u>1 137 568</u> |
| Sum egenkapital og gjeld | | <u>5 968 531</u> | <u>5 129 477</u> |

Bryne, 15.04.2025
Styret i Tannlege Katrin Årsland AS

| | | |
|---|--|---|
|  Katrin Årsland Styremedlem/daglig leder |  Knut Gidskehaug Styreleder |  Erik Årsland Gidskehaug Styremedlem |
|---|--|---|

Tannlege Katrin Årsland AS Side 4



Noter til regnskapet 2024

Tannlege Katrin Årslund AS

Note 1 - Regnskapsprinsipper

Årsregnskapet er satt opp i samsvar med regnskapslovens bestemmelser. Det er utarbeidet etter norske regnskapsstandarder. Unntaksreglene for små foretak er brukt for alle poster hvor det foreligger slik valgadgang.

Hovedregel for vurdering og klassifisering av eiendeler og gjeld

Eiendeler bestemt til varig eie eller bruk er klassifisert som anleggsmidler. Andre eiendeler er klassifisert som omløpsmidler. Fordringer som skal tilbakebetales innen et år fra etableringstidspunktet, er uansett klassifisert som omløpsmidler. Ved klassifisering av kortsiktig og langsiktig gjeld er analoge kriterier lagt til grunn.

Anleggsmidler er vurdert til anskaffelseskost, men nedskrives til virkelig verdi når verdifallet forventes ikke å være forbigående. Anleggsmidler med begrenset økonomisk levetid avskrives etter en fornuftig avskrivningsplan. Omløpsmidler er vurdert til det laveste av anskaffelseskost og virkelig verdi. Langsiktig og kortsiktig gjeld balanseføres til nominelt beløp på etableringstidspunktet, og skrives ikke opp eller ned til virkelig verdi som følge av renteendringer.

Varer

Lager av innkjøpte varer er verdsatt til laveste verdi av anskaffelseskost etter FIFO prinsippet og virkelig verdi. Det foretas nedskrivning for påregnelig ukurans.

Fordringer

Kundefordringer og andre fordringer er oppført i balansen til pålydende etter fradrag for avsetning til forventet tap. Avsetning for tap gjøres på grunnlag av individuelle vurderinger av de enkelte fordringene.

Skatter

Skattene kostnadsføres når de påløper, dvs at skattekostnaden er knyttet til det regnskapsmessige resultat før skatter. Utsatt skatt i balansen beregnes på grunnlag av midlertidige forskjeller mellom regnskapsmessige og skattemessige verdier. Årsaken til at utsatt skatt/skattefordel oppstår er ulik periodisering av det regnskapsmessige og det skattemessige resultatet.

Fortsatt drift

Forutsetningen om fortsatt drift er tilstede, og årsregnskapet er satt opp under denne forutsetningen.



Note 2 – Lønnskostnader, antall ansatte, godtgjørelse og lån til ansatte

| Lønnskostnader | 2024 | 2023 |
|-----------------------------|------------------|------------------|
| Lønninger | 2 584 203 | 2 518 105 |
| Arbeidsgiveravgift | 376 762 | 370 583 |
| Pensjonskostnader | 64 622 | 67 854 |
| Andre personalkostnader | 112 240 | 82 266 |
| Refusjon andel lønnskostnad | -1 217 500 | -1 100 000 |
| Sum | 1 920 327 | 1 938 808 |

Gjennomsnittlig antall ansatte : 6 6

Det er ikke utbetalt godtgjørelse til styret.

Det er ikke gitt lån/sikkerhetsstillelse til styret eller andre nærstående parter

Note 3 - Varige driftsmidler

| | Inventar og utstyr | Kontor-maskiner | Totalt |
|------------------------------------|--------------------|-----------------|------------------|
| Anskaffelseskost 1.1 | 971 071 | 166 434 | 1 137 505 |
| Tilgang | 57 494 | 0 | 57 494 |
| Avgang | 0 | 0 | 0 |
| Anskaffelseskost 31.12 | 1 028 565 | 166 434 | 1 194 999 |
| Akk. ordinære avskrivninger 1.1 | 547 200 | 141 700 | 688 900 |
| Årets ordinære avskrivning | 90 500 | 7 400 | 97 900 |
| Akk. ord. avskrivninger 31.12 | 637 700 | 149 100 | 786 800 |
| Balanseført verdi pr. 31.12 | 390 865 | 17 334 | 408 199 |

Avskrivningssatser 20,00% 33,33%

Note 4 - Skattekostnad

Spesifikasjon av forskjellen mellom regnskapsmessig resultat før skattekostnad og skattepliktig inntekt:

| | 2024 |
|---|------------------|
| Resultat før skattekostnad | 1 633 692 |
| Permanente forskjeller | 2 195 |
| Endring i midlertidige forskjeller | -7 257 |
| Årets skattepliktig inntekt | 1 628 630 |
| Betalbar skatt på årets resultat 22% | 358 299 |

Spesifikasjon av skattekostnad i resultatregnskapet:

| | |
|---|----------------|
| Betalbar skatt på årets resultat | 358 299 |
| Endring utsatt skatt | 1 597 |
| Skattekostnad i resultatregnskapet | 359 896 |



Utsatt skatt er beregnet på grunnlag av de midlertidige forskjeller som eksisterer ved utgangen av regnskapsåret mellom regnskapsmessige og skattemessige verdier. Selskapet har følgende midlertidige forskjeller:

| Midlertidige forskjeller knyttet til: | 31.12.2024 | 31.12.2023 | Endring |
|--|---------------|---------------|--------------|
| Varige driftsmidler | 60 489 | 53 232 | 7 257 |
| Sum midlertidige forskjeller | 60 489 | 53 232 | 7 257 |
| Grunnlag for beregning av utsatt skatt | 60 489 | 53 232 | 7 257 |
| Utsatt skatt 22% | 13 308 | 11 711 | 1 597 |

Note 5 - Aksjekapital og aksjonærinformasjon

Selskapets aksjekapital er kr 100 000 fordelt på 100 aksjer à kr 1 000.

| Selskapets aksjonærer er: | Eierandel | |
|---------------------------|-----------|--------------------------|
| Katrin Årsland | 100 % | Styremedlem/daglig leder |

Note 6 – Egenkapital

| | Aksjekapital | Annen egenkapital | Total |
|--------------------------|----------------|-------------------|------------------|
| Egenkapital 1.1 | 100 000 | 3 891 909 | 3 991 909 |
| Tilleggsutbytte 25.04 | 0 | -300 000 | -300 000 |
| Årets resultat | 0 | 1 273 796 | 1 273 796 |
| Egenkapital 31.12 | 100 000 | 4 865 705 | 4 965 705 |

Note 7 - Fordringer og gjeld

Fordringer med forfall senere enn ett år utgjør kr 0.

Gjeld med forfall senere enn 5 år utgjør kr 0.