



ÅRSREGNSKAPET FOR REGNSKAPSÅRET 2023 - GENERELL INFORMASJON

Enheten

Organisasjonsnummer: 938 124 337
Organisasjonsform: Aksjeselskap
Foretaksnavn: STORA ENSO SKOG AS
Forretningsadresse: Elvarheimgata 10B
2408 ELVERUM

Regnskapsår

Årsregnskapets periode: 01.01.2023 - 31.12.2023

Konsern

Morselskap i konsern: Nei

Regnskapsregler

Regler for små foretak benyttet: Nei
Benyttet ved utarbeidelsen av årsregnskapet til selskapet: Regnskapslovens alminnelige regler

Årsregnskapet fastsatt av kompetent organ

Bekreftet av representant for selskapet: Stig Hellerud
Dato for fastsettelse av årsregnskapet: 18.06.2024

Grunnlag for avgivelse

År 2023: Årsregnskapet er elektronisk innlevert
År 2022: Tall er hentet fra elektronisk innlevert årsregnskap fra 2023

Det er ikke krav til at årsregnskapet m.v. som sendes til Regnskapsregisteret er undertegnet. Kontrollen på at dette er utført ligger hos revisor/enhetens øverste organ. Sikkerheten ivaretas ved at innsender har rolle/rettighet for innsending av årsregnskapet via Altinn, og ved at det bekreftes at årsregnskapet er fastsatt av kompetent organ.

Brønnøysundregistrene, 10.07.2025



Resultatregnskap

Beløp i: NOK	Note	2023	2022
RESULTATREGNSKAP			
Inntekter			
Salgsinntekt	1	1 146 716 261	998 397 310
Annen driftsinntekt		282	325 893
Sum inntekter		1 146 716 543	998 723 203
Kostnader			
Endring i beholdning av varer under tilvirkning og ferdig tilvirkede varer	2	18 908 242	30 757 204
Varekostnad	2	1 105 108 224	956 300 981
Lønnskostnad	3	4 025 883	2 820 390
Avskrivning av driftsmidler og immaterielle eiendeler	4	492 691	
Annen driftskostnad	3	11 246 538	8 228 180
Sum kostnader		1 139 781 577	998 106 754
Driftsresultat		6 934 966	616 449
Finansinntekter og finanskostnader			
Renteinntekt fra foretak i samme konsern		1 805 637	799 519
Annen renteinntekt			5 478
Annen finansinntekt		263 793	489 624
Sum finansinntekter		2 069 430	1 294 621
Annen rentekostnad		147 157	418 740
Annen finanskostnad		669 281	1 459 612
Sum finanskostnader		816 437	1 878 352
Netto finans		1 252 992	-583 731
Ordinært resultat før skattekostnad		8 187 959	32 718
Skattekostnad på resultat	5	1 827 796	12 993
Ordinært resultat etter skattekostnad		6 360 163	19 725
Årsresultat	6	6 360 163	19 725
Årsresultat etter minoritetsinteresser		6 360 163	19 725



Resultatregnskap

Beløp i: NOK	Note	2023	2022
Totalresultat		6 360 163	19 725
Overføringer og disponeringer			
Avsatt til fond for vurderingsforskjeller	6		
Overført fra fond for vurderingsforskjeller	6		
Ordinært utbytte	6		5 000 000
Tilleggsutbytte	6		
Ekstraordinært utbytte	6		
Konsernbidrag	6		
Avgitt konsernbidrag	6		
Udekket tap	6, 6		
Avsatt til annen egenkapital	6	6 360 163	-4 980 275
Overført fra annen egenkapital	6		
Sum overføringer og disponeringer		6 360 163	19 725



Balanse

Beløp i: NOK	Note	2023	2022
BALANSE - EIENDELER			
Anleggsmidler			
Immaterielle eiendeler			
Utvikling	4	1 371 228	1 264 382
Utsatt skattefordel	5	249 406	949 107
Sum immaterielle eiendeler		1 620 634	2 213 489
Varige driftsmidler			
Tomter, bygninger o.a. fast eiendom	4		
Maskiner og anlegg	4		
Skip og flytende installasjoner	4		
Driftsløsøre, inventar o.a. utstyr	4	23 898	23 898
Sum varige driftsmidler		23 898	23 898
Finansielle anleggsmidler			
Lån til foretak i samme konsern	7		
Investeringer i tilknyttet selskap	8	63 750	63 750
Investeringer i aksjer og andeler	8		
Andre langsiktige fordringer		52 540	52 540
Sum finansielle anleggsmidler		116 290	116 290
Sum anleggsmidler		1 760 822	2 353 677
Omløpsmidler			
Varer			
Sum varer	2	58 344 920	77 253 162
Fordringer			
Kundefordringer	7	54 077 679	53 146 768
Andre kortsiktige fordringer	7	17 797 801	20 873 898
Konsernfordringer	9	84 795 686	76 351 398
Sum fordringer		156 671 166	150 372 064
Investeringer			
Aksjer og andeler i foretak i samme konsern	8		
Markedsbaserte aksjer	8		



Balanse

Beløp i: NOK	Note	2023	2022
Markedsbaserte obligasjoner	8		
Andre markedsbaserte finansielle instrumenter	8		
Bankinnskudd, kontanter og lignende			
Bankinnskudd, kontanter o.l.	9	131 466	106 250
Sum bankinnskudd, kontanter og lignende		131 466	106 250
Sum omløpsmidler		215 147 552	227 731 476
SUM EIENDELER		216 908 374	230 085 152

BALANSE - EGENKAPITAL OG GJELD

Egenkapital

Innskutt egenkapital

Aksjekapital	10	2 000 000	2 000 000
Beholdning av egne aksjer	10		
Overkurs	6	90 000 000	90 000 000
Sum innskutt egenkapital		92 000 000	92 000 000

Opptjent egenkapital

Annen egenkapital	6	15 076 162	8 716 000
Sum opptjent egenkapital		15 076 162	8 716 000

Sum egenkapital	6	107 076 162	100 716 000
------------------------	----------	--------------------	--------------------

Gjeld

Langsiktig gjeld

Utsatt skatt	5		
Annen langsiktig gjeld			
Gjeld til kredittinstitusjoner	7		
Langsiktig konserngjeld	7		
Sum langsiktig gjeld		0	0

Kortsiktig gjeld

Leverandørgjeld	7	106 020 073	104 844 936
-----------------	---	-------------	-------------



Balanse

Beløp i: NOK	Note	2023	2022
Betalbar skatt	5	1 128 095	
Skyldig offentlige avgifter		236 271	181 650
Utbytte			5 000 000
Kortsiktig konserngjeld			15 000 000
Annen kortsiktig gjeld	7	2 447 773	4 342 566
Sum kortsiktig gjeld	7	109 832 212	129 369 153
Sum gjeld		109 832 212	129 369 153
SUM EGENKAPITAL OG GJELD		216 908 374	230 085 152



Brønnøysundregistrene

ÅRSREGNSKAP FOR REGNSKAPSÅRET 2023 - GENERELL INFORMASJON

Journalnummer: 2024 686829

Enheten

Organisasjonsnummer: 938 124 337
Organisasjonsform: Aksjeselskap
Foretaksnavn: STORA ENSO SKOG AS
Forretningsadresse: Elvarheimgata 10B
2408 ELVERUM

Regnskapsår

Årsregnskapets periode: 01.01.2023 - 31.12.2023

Konsern

Morselskap i konsern: Nei

Regnskapsregler

Regler for små foretak benyttet: Nei
Benyttet ved utarbeidelsen av
årsregnskapet til selskapet: Regnskapslovens alminnelige regler

Årsregnskapet fastsatt av kompetent organ

Bekreftet av representant for selskapet: Stig Hellerud
Dato for fastsettelse av årsregnskapet: 18.06.2024

Revisjon

Årsregnskapet er utarbeidet av ekstern
autorisert regnskapsfører: Ja
Ekstern autorisert regnskapsfører har i
løpet av regnskapsåret bistått ved den
løpende regnskapsføringen eller utført
andre tjenester for selskapet enn å
utarbeide årsregnskapet: Ja

Grunnlag for avgivelse

År 2023: Årsregnskap er elektronisk innlevert.
År 2022: Tall er hentet fra elektronisk innlevert årsregnskap fra 2023.

Det er ikke krav til at årsregnskapet m.v. som sendes til Regnskapsregisteret er undertegnet. Kontrollen på at dette er utført ligger hos revisor/enhetens øverste organ. Sikkerheten ivaretas ved at innsender har rolle/rettighet for innsending av årsregnskapet via Altinn, og ved at det bekreftes at årsregnskapet er fastsatt av kompetent organ.

Brønnøysundregistrene, 30.07.2024



Organisasjonsnr: 938 124 337
STORA ENSO SKOG AS

RESULTATREGNSKAP

Beløp i: NOK	Note	2023	2022
RESULTATREGNSKAP			
Inntekter			
Salgsinntekt	1	1 146 716 261	998 397 310
Annen driftsinntekt		282	325 893
Sum inntekter		1 146 716 543	998 723 203
Kostnader			
Endring i beholdning av varer under tilvirkning og ferdig tilvirkede varer	2	18 908 242	30 757 204
Varekostnad	2	1 105 108 224	956 300 981
Lønnskostnad	3	4 025 883	2 820 390
Avskrivning av driftsmidler og immaterielle eiendeler	4	492 691	
Annen driftskostnad	3	11 246 538	8 228 180
Sum kostnader		1 139 781 577	998 106 754
Driftsresultat		6 934 966	616 449
Finansinntekter og finanskostnader			
Renteinntekt fra foretak i samme konsern		1 805 637	799 519
Annen renteinntekt		263 793	5 478
Annen finansinntekt			489 624
Sum finansinntekter		2 069 430	1 294 621
Annen rentekostnad		147 157	418 740
Annen finanskostnad		669 281	1 459 612
Sum finanskostnader		816 437	1 878 352
Netto finans		1 252 992	-583 731
Ordinært resultat før skattekostnad			
Skattekostnad på resultat	5	1 827 796	12 993
Ordinært resultat etter skattekostnad		6 360 163	19 725
Årsresultat	6	6 360 163	19 725
Årsresultat etter minoritetsinteresser		6 360 163	19 725
Totalresultat		6 360 163	19 725
Overføringer og disponeringer			



Avsatt til fond for vurderingsforskjeller	6		
Overført fra fond for vurderingsforskjeller	6		
Ordinært utbytte	6		5 000 000
Tilleggsutbytte	6		
Ekstraordinært utbytte	6		
Konsernbidrag	6		
Avgitt konsernbidrag	6		
Udekket tap	6, 6		
Avsatt til annen egenkapital	6	6 360 163	-4 980 275
Overført fra annen egenkapital	6		
Sum overføringer og disponeringer		6 360 163	19 725



Organisasjonsnr: 938 124 337
STORA ENSO SKOG AS

BALANSE

Beløp i: NOK	Note	2023	2022
BALANSE - EIENDELER			
Anleggsmidler			
Immaterielle eiendeler			
Utvikling	4	1 371 228	1 264 382
Utsatt skattefordel	5	249 406	949 107
Sum immaterielle eiendeler		1 620 634	2 213 489
Varige driftsmidler			
Tomter, bygninger o.a. fast eiendom	4		
Maskiner og anlegg	4		
Skip og flytende installasjoner	4		
Driftsløsøre, inventar o. a. utstyr	4	23 898	23 898
Sum varige driftsmidler		23 898	23 898
Finansielle anleggsmidler			
Lån til foretak i samme konsern	7		
Investeringer i tilknyttet selskap	8	63 750	63 750
Investeringer i aksjer og andeler	8		
Andre langsiktige fordringer		52 540	52 540
Sum finansielle anleggsmidler		116 290	116 290
Sum anleggsmidler		1 760 822	2 353 677
Omløpsmidler			
Varer			
Sum varer	2	58 344 920	77 253 162
Fordringer			
Kundefordringer	7	54 077 679	53 146 768
Andre kortsiktige fordringer	7	17 797 801	20 873 898
Konsernfordringer	9	84 795 686	76 351 398
Sum fordringer		156 671 166	150 372 064
Investeringer			
Aksjer og andeler i foretak i samme konsern	8		
Markedsbaserte aksjer	8		
Markedsbaserte obligasjoner	8		
Andre markedsbaserte finansielle instrumenter	8		



Bankinnskudd, kontanter og lignende			
Bankinnskudd, kontanter o. l.	9	131 466	106 250
Sum bankinnskudd, kontanter og lignende		131 466	106 250
Sum omløpsmidler		215 147 552	227 731 476
SUM EIENDELER		216 908 374	230 085 152
 BALANSE - EGENKAPITAL OG GJELD			
Egenkapital			
Innskutt egenkapital			
Aksjekapital	10	2 000 000	2 000 000
Beholdning av egne aksjer	10		
Overkurs	6	90 000 000	90 000 000
Sum innskutt egenkapital		92 000 000	92 000 000
Opptjent egenkapital			
Annen egenkapital	6	15 076 162	8 716 000
Sum opptjent egenkapital		15 076 162	8 716 000
Sum egenkapital	6	107 076 162	100 716 000
Gjeld			
Langsiktig gjeld			
Utsatt skatt	5		
Annen langsiktig gjeld			
Gjeld til kredittinstitusjoner	7		
Langsiktig konserngjeld	7		
Sum langsiktig gjeld		0	0
Kortsiktig gjeld			
Leverandørgjeld	7	106 020 073	104 844 936
Betalbar skatt	5	1 128 095	
Skyldig offentlige avgifter		236 271	181 650
Utbytte			5 000 000
Kortsiktig konserngjeld			15 000 000
Annen kortsiktig gjeld	7	2 447 773	4 342 566
Sum kortsiktig gjeld	7	109 832 212	129 369 153
Sum gjeld		109 832 212	129 369 153
SUM EGENKAPITAL OG GJELD		216 908 374	230 085 152



Organisasjonsnr: 938 124 337
STORA ENSO SKOG AS

NOTEOPPLYSNINGER - SELSKAP - alle poster oppgitt i hele tall

Note

Antall årsverk i regnskapsåret
3.00

<u>Sum</u>	<u>Beløp</u>
<u>Balanseført verdi 31.12.</u>	<u>Varige driftsmidler Immaterielle eiend.</u>

Konsernregnskap

Morselskapet sitt navn

Forretningskontor for morselskapet

Begrunnelse for at datterselskap er utelatt fra konsolideringen

<u>Samlet beløp - tilknyttet selskap</u>	<u>Årets</u>	<u>Fjorårets</u>
--	--------------	------------------

<u>Samlet beløp - foretak i samme konsern</u>	<u>Årets</u>	<u>Fjorårets</u>
---	--------------	------------------

<u>Samlet beløp - foretak i samme konsern</u>	<u>Årets</u>	<u>Fjorårets</u>
---	--------------	------------------

<u>Samlet beløp - felles kontrollert virksomhet</u>	<u>Årets</u>	<u>Fjorårets</u>
---	--------------	------------------

<u>Pantstillelse</u>	<u>Beløp</u>
----------------------	--------------

<u>Beholdning av egne aksjer</u>	<u>Antall</u>	<u>Pålydende</u>	<u>Andel av aksjek.</u>
----------------------------------	---------------	------------------	-------------------------



Årsregnskap 2023

Stora Enso Skog AS

Styrets årsberetning
Resultatregnskap
Balanse
Kontantstrøm
Noter til regnskapet



Org.nr.: 938 124 337



RESULTATREGNSKAP

STORA ENSO SKOG AS

DRIFTSINNEKTER OG DRIFTSKOSTNADER	Note	2023	2022
Salgsinntekt	1	1 146 716 261	998 397 310
Annen driftsinntekt		282	325 893
Sum driftsinntekter		1 146 716 543	998 723 203
Varekostnad	2	1 105 108 224	956 300 981
End. beh. varer u.tilv. og ferdigvarer	2	18 908 242	30 757 204
Lønnskostnad	3	4 025 883	2 820 390
Avskrivning av driftsmidler og immaterielle eiendeler	4	492 691	0
Annen driftskostnad	3	11 246 538	8 228 180
Sum driftskostnader		1 139 781 577	998 106 754
Driftsresultat		6 934 966	616 449
FINANSINNEKTER OG FINANSKOSTNADER			
Renteinntekt fra foretak i samme konsern		1 805 637	799 519
Annen renteinntekt		0	5 478
Annen finansinntekt		263 793	489 624
Annen rentekostnad		147 157	418 740
Annen finanskostnad		669 281	1 459 612
Resultat av finansposter		1 252 992	-583 731
Resultat før skattekostnad		8 187 958	32 718
Skattekostnad på resultat	5	1 827 796	12 993
Årsresultat	6	6 360 162	19 725
OVERFØRINGER			
Avsatt til utbytte	6	0	5 000 000
Avsatt til annen egenkapital	6	6 360 162	-4 980 275
Sum overføringer		6 360 162	19 725



BALANSE

STORA ENSO SKOG AS

EIENDELER	Note	2023	2022
ANLEGGSMIDLER			
IMMATERIELLE EIENDELER			
Utvikling	4	1 371 228	1 264 382
Utsatt skattefordel	5	249 406	949 107
Sum immaterielle eiendeler		1 620 634	2 213 489
VARIGE DRIFTSMIDLER			
Driftsløsøre, inventar o.a. utstyr	4	23 898	23 898
Sum varige driftsmidler		23 898	23 898
FINANSIELLE ANLEGGSMIDLER			
Investeringer i tilknyttet selskap	8	63 750	63 750
Andre langsiktige fordringer		52 540	52 540
Sum finansielle anleggsmidler		116 290	116 290
Sum anleggsmidler		1 760 822	2 353 677
OMLØPSMIDLER			
Lager av varer og annen beholdning	2	58 344 920	77 253 162
FORDRINGER			
Kundefordringer	7	54 077 679	53 146 768
Andre kortsiktige fordringer	7	17 797 801	20 873 898
Konsernfordringer	9	84 795 686	76 351 398
Sum fordringer		156 671 166	150 372 064
INVESTERINGER			
Bankinnskudd, kontanter o.l.	9	131 466	106 250
Sum omløpsmidler		215 147 552	227 731 476
Sum eiendeler		216 908 374	230 085 152



BALANSE

STORA ENSO SKOG AS

EGENKAPITAL OG GJELD	Note	2023	2022
EGENKAPITAL			
INNSKUTT EGENKAPITAL			
Aksjekapital	10	2 000 000	2 000 000
Overkurs	6	90 000 000	90 000 000
Sum innskutt egenkapital		92 000 000	92 000 000
OPPTJENT EGENKAPITAL			
Annen egenkapital	6	15 076 162	8 716 000
Sum opptjent egenkapital		15 076 162	8 716 000
Sum egenkapital	6	107 076 162	100 716 000
GJELD			
KORTSIKTIG GJELD			
Leverandørgjeld	7	106 020 073	104 844 936
Betalbar skatt	5	1 128 095	0
Skyldig offentlige avgifter		236 271	181 650
Utbytte		0	5 000 000
Konserngjeld		0	15 000 000
Annen kortsiktig gjeld	7	2 447 773	4 342 566
Sum kortsiktig gjeld	7	109 832 212	129 369 153
Sum gjeld		109 832 212	129 369 153
Sum egenkapital og gjeld		216 908 374	230 085 152

Styret i Stora Enso Skog AS

Johan Erik Gustav Djurberg
styreleder

Jan Peter Sondelius
styremedlem

Bo Jörgen Olofsson
styremedlem

Jon Magnus Jonsson
styremedlem

Stig Hellerud
daglig leder



INDIREKTE KONTANTSTRØM

STORA ENSO SKOG AS

	Note	2023	2022
KONTANTSTRØMMER FRA OPERASJONELLE AKTIVITETER			
Resultat før skattekostnad		8 187 958	32 718
Ordinære avskrivninger		492 691	0
Endring i varelager		18 908 242	30 757 204
Endring i kundefordringer		-930 912	-10 631 086
Endring i leverandørgjeld		1 175 136	27 953 208
Endring i andre tidsavgrensningsposter		-7 208 363	-31 826 606
Netto kontantstrøm fra operasjonelle aktiviteter		20 624 753	16 285 439
KONTANTSTRØMMER FRA INVESTERINGSAKTIVITETER			
Utbetalinger ved kjøp av varige driftsmidler		599 538	1 264 382
Netto kontantstrøm fra investeringsaktiviteter		-599 538	-1 264 382
KONTANTSTRØMMER FRA FINANSIERINGSAKTIVITETER			
Utbetalinger ved nedbetaling av langsiktig gjeld		15 000 000	15 000 000
Utbetalinger av utbytte		5 000 000	0
Netto kontantstrøm fra finansieringsaktiviteter		-20 000 000	-15 000 000
Netto endring i kontanter og kontantekvivalenter		25 216	21 058
Beh. av kont. og kontantekvivalenter ved per. begynnel		106 250	85 193
Beh. av kont. og kontantekvivalenter ved per. slutt		131 465	106 250



Regnskapsprinsipper

Årsregnskapet er satt opp i samsvar med regnskapslovens bestemmelser og god regnskapsskikk.

BRUK AV ESTIMATER

I utarbeidelse av årsregnskapet har man brukt estimater og forutsetninger som har påvirket resultatregnskapet og verdsettelsen av eiendeler og gjeld, samt usikre eiendeler og forpliktelser på balansedagen i henhold til god regnskapsskikk. Områder som i stor grad inneholder slike skjønsmessige vurderinger, høy grad av kompleksitet, eller områder hvor forutsetninger og estimater er vesentlige for årsregnskapet, er beskrevet i notene.

INNTEKTER

Inntektsføring ved salg av varer skjer på leveringstidspunktet. Tjenester inntektsføres etter hvert som de leveres.

SKATT

Skattekostnaden i resultatregnskapet omfatter både periodens betalbare skatt og endring i utsatt skatt. Utsatt skatt er beregnet med 22 % på grunnlag av de midlertidige forskjeller som eksisterer mellom regnskapsmessige og skattemessige verdier, samt ligningsmessig underskudd til fremføring ved utgangen av regnskapsåret. Skatteøkende og skattereduserende midlertidige forskjeller som reverserer eller kan reverseres i samme periode er utlignet og nettoført. Netto utsatt skattefordel balanseføres i den grad det er sannsynlig at denne kan bli utnyttet.

KLASSIFISERING OG VURDERING AV ANLEGGSMIDLER

Anleggsmidler omfatter eiendeler bestemt til varig eie og bruk. Anleggsmidler er vurdert til anskaffelseskost, fratrukket avskrivninger og nedskrivninger. Langsiktig gjeld balanseføres til nominelt beløp på transaksjonstidspunktet.

Varige driftsmidler balanseføres og avskrives over driftsmidlets økonomiske levetid. Vesentlige driftsmidler som består av flere betydelige komponenter med ulik levetid er dekomponert med ulik avskrivningstid for de ulike komponentene. Direkte vedlikehold av driftsmidler kostnadsføres løpende under driftskostnader, mens påkostninger eller forbedringer tillegges driftsmidlets kostpris og avskrives i takt med driftsmidlet. Varige driftsmidler nedskrives til gjenvinnbart beløp ved verdifall som forventes ikke å være forbigående. Gjenvinnbart beløp er det høyeste av netto salgsverdi og verdi i bruk. Verdi i bruk er nåverdi av fremtidige kontantstrømmer knyttet til eiendelen. Nedskrivningen reverseres når grunnlaget for nedskrivningen ikke lenger er til stede.

KLASSIFISERING OG VURDERING AV OMLØPSMIDLER

Omløpsmidler og kortsiktig gjeld omfatter normalt poster som forfaller til betaling innen ett år etter balansedagen, samt poster som knytter seg til varekretsløpet. Omløpsmidler vurderes til laveste verdi av anskaffelseskost og virkelig verdi. Kortsiktig gjeld balanseføres til nominelt beløp på transaksjonstidspunktet.

VARER

Varer er vurdert til det laveste av anskaffelseskost og netto salgsverdi. Netto salgsverdi er estimert salgspris ved ordinær drift etter fradrag for beregnede nødvendige utgifter for gjennomføring av salget. Anskaffelseskost inkluderer utgifter påløpt ved anskaffelse av varene og kostnader for å bringe varene til næværende plassering og tilordnes ved bruk av FIFO - prinsippet.

FORDRINGER

Kundefordringer og andre fordringer oppføres til pålydende etter fradrag for avsetning til forventet tap. Avsetning til tap gjøres på grunnlag av en individuell vurdering av de enkelte fordringene. For øvrige kundefordringer utføres en spesifisert avsetning for å dekke forventet tap på krav.

PENSJONER - INNSKUDDSBASERT ORDNING

Kostnaden til innskuddsbasert pensjonsordning tilsvarer periodens premie til forsikringsselskapet.



KONTANTSTRØMOPPSTILLING

Kontantstrømoppstillingen er utarbeidet etter den indirekte metoden. Kontanter og kontantekvivalenter omfatter kontanter, bankinnskudd og andre kortsiktige, likvide plasseringer.

Note 1 Salgsinntekter

	2023	2022
Pr. Virksomhetsområde		
Omsetning av flis og tømmer	1 143 152 683	996 934 285
Skogsrelaterte tjenester	3 563 577	1 788 918
Sum	1 146 716 261	998 723 203
Geografisk fordeling		
Sverige	932 511 203	707 596 457
Norge	153 815 473	60 929 921
Latvia	33 684 503	131 642 883
Estland	168 673	26 368 532
Nederland	0	877 057
Danmark	26 311 039	51 129 468
Finland	225 370	20 178 885
Sum	1 146 716 261	998 723 203

Note 2 Varer

Varelager	2023	2022
Lager av innkjøpte handelsvarer	58 344 920	77 253 162
Sum varelager	58 344 920	77 253 162
Lager vurdert til anskaffelseskost	58 345 220	77 253 162
Varekostnad	2023	2022
Innkjøp av ferdigvarer	738 338 949	605 953 767
Beholdningsendring varelager	18 908 242	30 757 204
Fremmedtjenster o.l.	54 700 802	47 871 122
Frakt og transtkostnader	255 841 436	244 059 136
Terminalleie	56 227 037	61 316 488
Sum varekostnad	1 124 016 466	989 957 717



Note 3 Lønnskostnader og ytelser, godtgjørelser til daglig leder, styret og revisor

LØNNSKOSTNADER

	2023	2022
Lønninger	3 044 976	2 105 539
Arbeidsgiveravgift	537 866	339 766
Pensjonskostnader	309 538	265 770
Andre ytelser	133 502	109 314
Sum	4 025 883	2 820 390

Selskapet har i 2023 sysselsatt 3 årsverk.

PENSJONSFORPLIKTELSE

Selskapet er pliktig til å ha tjenestepensjonsordning etter lov om obligatorisk tjenestepensjon.

Selskapets pensjonsordninger tilfredsstiller kravene i denne lov.

Selskapet har innskuddsbasert pensjonsordning i Storebrand, og ytelser til pensjon kostnadsføres fortløpende

YTELSER TIL LELENDE PERSONER

	Daglig leder	Styret
Lønn	1 256 606	0
Pensjonskostnader	155 136	0
Annen godtgjørelse	57 751	0
Sum	1 469 493	0

REVISOR

Kostnadsført revisjonshonorar for 2023 utgjør kr 154 310 ekskl. mva.

I tillegg kommer honorar for andre tjenester med kr 0 ekskl. mva.

Note 4 Anleggsmidler

	Lisenser og programvare	Kunst	Sum
Anskaffelseskost pr. 01.01.23	1 264 382	23 898	1 288 280
+ Tilgang kjøpte driftsmidler	599 538		599 538
= Anskaffelseskost 31.12.23	1 863 919	23 898	1 887 817
Akkumulerte avskrivninger 31.12.23	492 691		492 691
= Bokført verdi 31.12.23	1 371 228	23 898	1 395 126
Årets ordinære avskrivninger	492 691		492 691
Økonomisk levetid	5 år		



Note 5 Skatt

Årets skattekostnad	2023	2022
Resultatført skatt på ordinært resultat:		
Betalbar skatt	1 128 095	0
Endring i utsatt skattefordel	699 701	12 993
Skattekostnad ordinært resultat	1 827 796	12 993
Skattepliktig inntekt:		
Resultat før skatt	8 187 958	32 718
Permanente forskjeller	120 210	26 339
Endring i midlertidige forskjeller	527 112	30 749 590
Anvendelse av fremførbart underskudd	-3 707 574	0
Skattepliktig inntekt	5 127 706	30 808 647
Betalbar skatt i balansen:		
Betalbar skatt på årets resultat	1 128 095	0
Sum betalbar skatt i balansen	1 128 095	0
Beregning av effektiv skattesats		
Resultat før skatt	8 187 958	32 718
Beregnet skatt av resultat før skatt	1 801 351	7 198
Skatteeffekt av permanente forskjeller	26 446	5 795
Sum	1 827 797	12 993
Effektiv skattesats	22,3 %	39,7 %

Skatteeffekten av midlertidige forskjeller som har gitt opphav til utsatt skatt og utsatte skattefordeler, spesifisert på typer av midlertidige forskjeller

	2023	2022	Endring
Varige driftsmidler	-257 387	-34 456	222 931
Fordringer	-901 000	-603 000	298 000
Gevinst – og tapskonto	24 722	30 903	6 181
Sum	-1 133 665	-606 553	527 112
Akkumulert fremførbart underskudd	0	-3 707 574	-3 707 574
Grunnlag for utsatt skattefordel	-1 133 665	-4 314 127	-3 180 462
Utsatt skattefordel (22 %)	-249 406	-949 108	-699 702

Note 6 Egenkapital

	Aksjekapital	Overkurs	Annen Innskutt egenkapital	Annen egenkapital	Sum egenkapital
Pr. 31.12.2022	2 000 000	90 000 000	0	8 716 000	100 716 000
Årets resultat				6 360 162	6 360 162
Pr 31.12.2023	2 000 000	90 000 000	0	15 076 162	107 076 162



Note 7 Mellomværende med selskap i samme konsern

	2023	2022
Fordringer		
Kundefordringer konsern	9 185 163	18 202 079
Andre kortsiktige fordringer konsern	0	76 351 398
Innskudd flerkontosystem	84 795 686	76 351 398
Sum	93 980 849	170 904 875
Gjeld		
Leverandørgjeld innen konsern	20 405	9 092
Annen kortsiktig gjeld konsern	0	15 000 000
Utbytte	0	5 000 000
Sum	20 405	20 009 092

Note 8 Aksjer og andeler i andre foretak m.v.

Selskapets navn	Tømmerterminaler AS
Kostpris	63 750
Eierandel av selskap	12,5%
Årsresultat 2023	168 210
Andel av EK 31.12.2023	517 212

Investeringen vurderes etter kostmetoden i regnskapet.

Note 9 Bankinnskudd

Innestående midler på skattetrekkkonto (bundne midler) er på kr. 131 466.

Selskapet inngår i flerkontoavtale med Nordea. Bankinnskudd i slik flerkontosystem utgjorde pr 31.12 kr 84 795 686

Trekk og innskudd som selskapet gjør under konsernkontoordningen klassifiseres som mellomværende mot flerkonto innehaver, jfr note 6.



Note 10 Aksjonærer

AKSJEKAPITALEN I STORA ENSO SKOG AS PR. 31.12 BESTÅR AV:

	Antall	Pålydende	Bokført
Ordinære aksjer	2 000	1 000,0	2 000 000
Sum	2 000		2 000 000

EIERSTRUKTUR

De største aksjonærene i % pr. 31.12 var:

	Ordinære	Eierandel	Stemmeandel
STORA ENSO SKOG AB	2 000	100,0	100,0



Admincontrol

List of Signatures Page 1/1

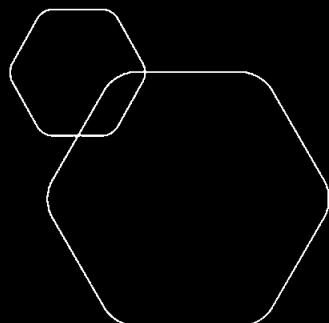
Stora Enso Skog AS Offentlig regnskap 2024-05-07 10-21_180624.pdf

Name	Method	Signed at
Jon Magnus Jonsson	BANKID	2024-06-26 13:58 GMT+02
JOHAN DJURBERG	BANKID	2024-06-25 19:50 GMT+02
Jan Peter Sondelius	BANKID	2024-06-25 19:00 GMT+02
Jörgen Olofsson	BANKID	2024-06-25 18:44 GMT+02
Hellerud, Stig	BANKID	2024-06-25 18:32 GMT+02



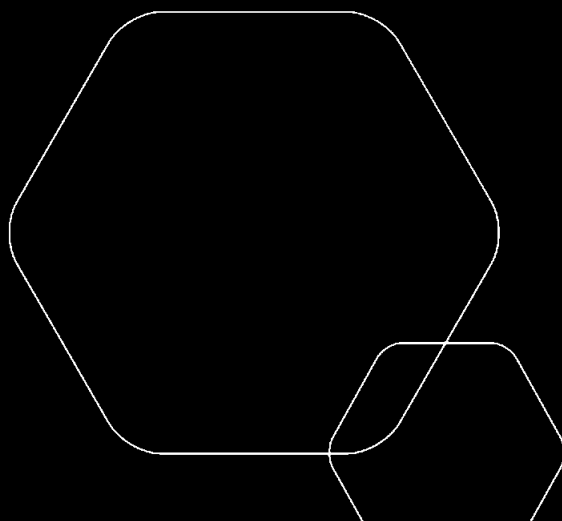
This file is sealed with a digital signature. The seal is a guarantee for the authenticity of the document.

External reference: D24FD5BA24644107A7F894840EEA62C1

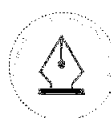


Årsregnskap 2023 Stora Enso Skog AS

Styrets årsberetning
Resultatregnskap
Balanse
Kontantstrøm
Noter til regnskapet



Org.nr.: 938 124 337



This file is sealed with a digital signature.
The seal is a guarantee for the authenticity
of the document.

Document ID:
D24FD5BA24644107A7F894840EEA62C1



RESULTATREGNSKAP

STORA ENSO SKOG AS

DRIFTSINNEKTER OG DRIFTSKOSTNADER	Note	2023	2022
Salgsinntekt	1	1 146 716 261	998 397 310
Annen driftsinntekt		282	325 893
Sum driftsinntekter		1 146 716 543	998 723 203
Varekostnad	2	1 105 108 224	956 300 981
End. beh. varer u.tilv. og ferdigvarer	2	18 908 242	30 757 204
Lønnskostnad	3	4 025 883	2 820 390
Avskrivning av driftsmidler og immaterielle eiendeler	4	492 691	0
Annen driftskostnad	3	11 246 538	8 228 180
Sum driftskostnader		1 139 781 577	998 106 754
Driftsresultat		6 934 966	616 449
FINANSINNEKTER OG FINANSKOSTNADER			
Renteinntekt fra foretak i samme konsern		1 805 637	799 519
Annen renteinntekt		0	5 478
Annen finansinntekt		263 793	489 624
Annen rentekostnad		147 157	418 740
Annen finanskostnad		669 281	1 459 612
Resultat av finansposter		1 252 992	-583 731
Resultat før skattekostnad		8 187 958	32 718
Skattekostnad på resultat	5	1 827 796	12 993
Årsresultat	6	6 360 162	19 725
OVERFØRINGER			
Avsatt til utbytte	6	0	5 000 000
Avsatt til annen egenkapital	6	6 360 162	-4 980 275
Sum overføringer		6 360 162	19 725

STORA ENSO SKOG AS

SIDE 2



This file is sealed with a digital signature.
The seal is a guarantee for the authenticity
of the document.

Document ID:
D24FD5BA24644107A7F894840EEA62C1



BALANSE

STORA ENSO SKOG AS

EIENDELER	Note	2023	2022
ANLEGGSMIDLER			
IMMATERIELLE EIENDELER			
Utvikling	4	1 371 228	1 264 382
Utsatt skattefordel	5	225 225	949 107
Sum immaterielle eiendeler	4	1 596 453	2 213 489
VARIGE DRIFTSMIDLER			
Driftsløsøre, inventar o.a. utstyr	4	23 898	23 898
Sum varige driftsmidler	4	23 898	23 898
FINANSIELLE ANLEGGSMIDLER			
Investeringer i tilknyttet selskap	8	63 750	63 750
Andre langsiktige fordringer		52 540	52 540
Sum finansielle anleggsmidler		116 290	116 290
Sum anleggsmidler		1 736 641	2 353 677
OMLØPSMIDLER			
Lager av varer og annen beholdning	2	58 344 920	77 253 162
FORDRINGER			
Kundefordringer	7	54 077 679	53 146 768
Andre kortsiktige fordringer	7	17 797 801	20 873 898
Konsernfordringer	9	84 795 686	76 351 398
Sum fordringer	7	156 671 166	150 372 064
INVESTERINGER			
Bankinnskudd, kontanter o.l.	9	131 466	106 250
Sum omløpsmidler		215 147 552	227 731 476
Sum eiendeler		216 884 193	230 085 152

STORA ENSO SKOG AS

SIDE 3



This file is sealed with a digital signature.
The seal is a guarantee for the authenticity
of the document.

Document ID:
D24FD5BA24644107A7F894840EEA62C1



BALANSE

STORA ENSO SKOG AS

EGENKAPITAL OG GJELD	Note	2023	2022
EGENKAPITAL			
INNSKUTT EGENKAPITAL			
Aksjekapital	10	2 000 000	2 000 000
Overkurs		90 000 000	90 000 000
Sum innskutt egenkapital		92 000 000	92 000 000
OPPTJENT EGENKAPITAL			
Annen egenkapital		15 076 162	8 716 000
Sum opptjent egenkapital		15 076 162	8 716 000
Sum egenkapital	6	107 076 162	100 716 000
GJELD			
AVSETNING FOR FORPLIKTELSE			
ANNEN LANGSIKTIG GJELD			
KORTSIKTIG GJELD			
Leverandørgjeld	7	106 020 073	104 844 936
Betalbar skatt	5	1 103 914	0
Skyldig offentlige avgifter		236 271	181 650
Utbytte		0	5 000 000
Konserngjeld		0	15 000 000
Annen kortsiktig gjeld	7	2 447 773	4 342 566
Sum kortsiktig gjeld	7	109 808 031	129 369 153
Sum gjeld		109 808 031	129 369 153
Sum egenkapital og gjeld		216 884 193	230 085 152

Styret i Stora Enso Skog AS 18. juni 2024

Johan Erik Gustav Djurberg
styreleder

Jan Peter Sondelius
styremedlem

Bo Jörgen Olofsson
styremedlem

Jon Magnus Jonsson
styremedlem

Stig Hellerud
daglig leder

STORA ENSO SKOG AS

SIDE 4



This file is sealed with a digital signature.
The seal is a guarantee for the authenticity
of the document.

Document ID:
D24FD5BA24644107A7F894840EEA62C1



INDIREKTE KONTANTSTRØM

STORA ENSO SKOG AS

	Note	2023	2022
KONTANTSTRØMMER FRA OPERASJONELLE AKTIVITETER			
Resultat før skattekostnad		8 187 958	32 718
Ordinære avskrivninger		492 691	0
Endring i varelager		18 908 242	30 757 204
Endring i kundefordringer		-930 912	-10 631 086
Endring i leverandørgjeld		1 175 136	27 953 208
Endring i andre tidsavgrensningsposter		-7 208 363	-31 826 606
Netto kontantstrøm fra operasjonelle aktiviteter		20 624 753	16 285 439
KONTANTSTRØMMER FRA INVESTERINGSAKTIVITETER			
Utbetalinger ved kjøp av varige driftsmidler		599 538	1 264 382
Netto kontantstrøm fra investeringsaktiviteter		-599 538	-1 264 382
KONTANTSTRØMMER FRA FINANSIERINGSAKTIVITETER			
Utbetalinger ved nedbetaling av langsiktig gjeld		15 000 000	15 000 000
Utbetalinger av utbytte		5 000 000	0
Netto kontantstrøm fra finansieringsaktiviteter		-20 000 000	-15 000 000
Netto endring i kantarer og kontantekvivalenter		25 216	21 058
Beh. av kont. og kontantekvivalenter ved per. begynnel		106 250	85 193
Beh. av kont. og kontantekvivalenter ved per. slutt		131 465	106 250

STORA ENSO SKOG AS

SIDE 5



This file is sealed with a digital signature.
The seal is a guarantee for the authenticity
of the document.

Document ID:
D24FD5BA24644107A7F894840EEA62C1



Regnskapsprinsipper

Årsregnskapet er satt opp i samsvar med regnskapslovens bestemmelser og god regnskapsskikk.

BRUK AV ESTIMATER

I utarbeidelse av årsregnskapet har man brukt estimater og forutsetninger som har påvirket resultatregnskapet og verdsettelsen av eiendeler og gjeld, samt usikre eiendeler og forpliktelser på balansedagen i henhold til god regnskapsskikk. Områder som i stor grad inneholder slike skjønsmessige vurderinger, høy grad av kompleksitet, eller områder hvor forutsetninger og estimater er vesentlige for årsregnskapet, er beskrevet i notene.

INNTEKTER

Inntektsføring ved salg av varer skjer på leveringstidspunktet. Tjenester inntektsføres etter hvert som de leveres.

SKATT

Skattekostnaden i resultatregnskapet omfatter både periodens betalbare skatt og endring i utsatt skatt. Utsatt skatt er beregnet med 22 % på grunnlag av de midlertidige forskjeller som eksisterer mellom regnskapsmessige og skattemessige verdier, samt ligningsmessig underskudd til fremføring ved utgangen av regnskapsåret. Skatteøkende og skattereduserende midlertidige forskjeller som reverseres eller kan reverseres i samme periode er utlignet og nettoført. Netto utsatt skattefordel balanseføres i den grad det er sannsynlig at denne kan bli utnyttet.

KLASSIFISERING OG VURDERING AV ANLEGGSMIDLER

Anleggsmidler omfatter eiendeler bestemt til varig eie og bruk. Anleggsmidler er vurdert til anskaffelseskost, fratrukket avskrivninger og nedskrivninger. Langsiktig gjeld balanseføres til nominelt beløp på transaksjonstidspunktet.

Varige driftsmidler balanseføres og avskrives over driftsmidlets økonomiske levetid. Vesentlige driftsmidler som består av flere betydelige komponenter med ulik levetid er dekomponert med ulik avskrivningstid for de ulike komponentene. Direkte vedlikehold av driftsmidler kostnadsføres løpende under driftskostnader, mens påkostninger eller forbedringer tillegges driftsmidlets kostpris og avskrives i takt med driftsmidlet. Varige driftsmidler nedskrives til gjenvinnbart beløp ved verdifall som forventes ikke å være forbigående. Gjenvinnbart beløp er det høyeste av netto salgsverdi og verdi i bruk. Verdi i bruk er nåverdi av fremtidige kontantstrømmer knyttet til eiendelen. Nedskrivningen reverseres når grunnlaget for nedskrivningen ikke lenger er til stede.

KLASSIFISERING OG VURDERING AV OMLØPSMIDLER

Omløpsmidler og kortsiktig gjeld omfatter normalt poster som forfaller til betaling innen ett år etter balansedagen, samt poster som knytter seg til varekretsløpet. Omløpsmidler vurderes til laveste verdi av anskaffelseskost og virkelig verdi. Kortsiktig gjeld balanseføres til nominelt beløp på transaksjonstidspunktet.

VARER

Varer er vurdert til det laveste av anskaffelseskost og netto salgsverdi. Netto salgsverdi er estimert salgspris ved ordinær drift etter fradrag for beregnede nødvendige utgifter for gjennomføring av salget. Anskaffelseskost inkluderer utgifter påløpt ved anskaffelse av varene og kostnader for å bringe varene til nåværende plassering og tilordnes ved bruk av FIFO - prinsippet.

FORDRINGER

Kundefordringer og andre fordringer oppføres til pålydende etter fradrag for avsetning til forventet tap. Avsetning til tap gjøres på grunnlag av en individuell vurdering av de enkelte fordringene. For øvrige kundefordringer utføres en uspesifisert avsetning for å dekke forventet tap på krav.

PENSJONER - INNSKUDDSBASERT ORDNING

Kostnaden til innskuddsbasert pensjonsordning tilsvarer periodens premie til forsikringselskapet.



This file is sealed with a digital signature.
The seal is a guarantee for the authenticity
of the document.

Document ID:
D24FD5BA24644107A7F894840EEA62C1



KONTANTSTRØMOPPSTILLING

Kontantstrømoppstillingen er utarbeidet etter den indirekte metoden. Kontanter og kontantekvivalenter omfatter kontanter, bankinnskudd og andre kortsiktige, likvide plasseringer.

Note 1 Salgsinntekter

	2023	2022
Pr. Virksomhetsområde		
Omsetning av flis og tømmer	1 143 152 683	996 934 285
Skogsrelaterte tjenester	3 563 577	1 788 918
Sum	1 146 716 261	998 723 203
Geografisk fordeling		
Sverige	932 511 203	707 596 457
Norge	153 815 473	60 929 921
Latvia	33 684 503	131 642 883
Estland	168 673	26 368 532
Nederland	0	877 057
Danmark	26 311 039	51 129 468
Finland	225 370	20 178 885
Sum	1 146 716 261	998 723 203

Note 2 Varer

	2023	2022
Varelager		
Lager av innkjøpte handelsvarer	58 344 920	77 253 162
Sum varelager	58 344 920	77 253 162
Lager vurdert til anskaffelseskost	58 345 220	77 253 162
Varekostnad	2023	2022
Innkjøp av ferdigvarer	738 338 949	605 953 767
Beholdningsendring varelager	18 908 242	30 757 204
Fremmedtjenster o.l.	54 700 802	47 871 122
Frakt og transtkostnader	255 841 436	244 059 136
Terminalleie	56 227 037	61 316 488
Sum varekostnad	1 124 016 466	989 957 717



This file is sealed with a digital signature.
The seal is a guarantee for the authenticity
of the document.

Document ID:
D24FD5BA24644107A7F894840EEA62C1



Note 3 Lønnskostnader og ytelser, godtgjørelser til daglig leder, styret og revisor

LØNSKOSTNADER

	2023	2022
Lønninger	3 044 976	2 105 539
Arbeidsgiveravgift	537 866	339 766
Pensjonskostnader	309 538	265 770
Andre ytelser	133 502	109 314
Sum	4 025 883	2 820 390

Selskapet har i 2023 sysselsatt 3 årsverk.

PENSJONSFORPLIKTELSE

Selskapet er pliktig til å ha tjenstepensjonsordning etter lov om obligatorisk tjenstepensjon. Selskapets pensjonsordninger tilfredsstiller kravene i denne lov.

YTELSER TIL LEDENDE PERSONER

	Daglig leder	Styret
Lønn	1 256 606	0
Annen godtgjørelse	57 751	0
Sum	1 314 357	0

REVISOR

Kostnadsført revisjonshonorar for 2023 utgjør kr 154 310 ekskl. mva. I tillegg kommer honorar for andre tjenester med kr 0 ekskl. mva.

Note 4 Anleggsmidler

	Lisenser og programvare	Kunst	Sum
Anskaffelseskost pr. 01.01.23	1 264 382	23 898	1 288 280
+ Tilgang kjøpte driftsmidler	599 538		599 538
= Anskaffelseskost 31.12.23	1 863 919	23 898	1 887 817
Akkumulerte avskrivninger 31.12.23	492 691		492 691
= Bokført verdi 31.12.23	1 371 228	23 898	1 395 126
Årets ordinære avskrivninger	492 691		492 691
Økonomisk levetid	5 år		



This file is sealed with a digital signature. The seal is a guarantee for the authenticity of the document.

Document ID:
D24FD5BA24644107A7F894840EEA62C1



Note 5 Skatt

Årets skattekostnad	2023	2022
Resultatført skatt på ordinært resultat:		
Betalbar skatt	1 103 914	0
Endring i utsatt skattefordel	723 882	12 993
Skattekostnad ordinært resultat	1 827 796	12 993
Skattepliktig inntekt:		
Resultat før skatt	8 187 958	32 718
Permanente forskjeller	120 210	26 339
Endring i midlertidige forskjeller	417 197	30 749 590
Anvendelse av fremførbart underskudd	-3 707 574	0
Skattepliktig inntekt	5 017 791	30 808 647
Betalbar skatt i balansen:		
Betalbar skatt på årets resultat	1 103 914	0
Sum betalbar skatt i balansen	1 103 914	0
Beregning av effektiv skattesats		
Resultat før skatt	8 187 958	32 718
Beregnet skatt av resultat før skatt	1 801 351	7 198
Skatteeffekt av permanente forskjeller	26 446	5 795
Sum	1 827 797	12 993
Effektiv skattesats	22,3 %	39,7 %

Skatteeffekten av midlertidige forskjeller som har gitt opphav til utsatt skatt og utsatte skattefordeler, spesifisert på typer av midlertidige forskjeller

	2023	2022	Endring
Varige driftsmidler	-147 472	-34 456	113 016
Fordringer	-901 000	-603 000	298 000
Gevinst – og tapskonto	24 722	30 903	6 181
Sum	-1 023 749	-606 553	417 197
Akkumulert fremførbart underskudd	0	-3 707 574	-3 707 574
Grunnlag for utsatt skattefordel	-1 023 749	-4 314 127	-3 290 377
Utsatt skattefordel (22 %)	-225 225	-949 108	-723 883

Note 6 Egenkapital

	Aksjekapital	Overkurs	Annen Innskutt egenkapital	Annen egenkapital	Sum egenkapital
Pr. 31.12.2022	2 000 000	90 000 000	0	8 716 000	100 716 000
Årets resultat				6 360 162	6 360 162
Pr 31.12.2023	2 000 000	90 000 000	0	15 076 162	107 076 162



This file is sealed with a digital signature.
The seal is a guarantee for the authenticity
of the document.

Document ID:
D24FD5BA24644107A7F894840EEA62C1



Note 7 Mellomværende med selskap i samme konsern

	2023	2022
Fordringer		
Kundefordringer konsern	9 185 163	18 202 079
Andre kortsiktige fordringer konsern	0	76 351 398
Innskudd flerkontosystem	84 795 686	76 351 398
Sum	93 980 849	170 904 875
Gjeld		
Leverandørgjeld innen konsern	20 405	9 092
Annen kortsiktig gjeld konsern	0	15 000 000
Utbytte	0	5 000 000
Sum	20 405	20 009 092

Note 8 Aksjer og andeler i andre foretak m.v.

Selskapets navn	Tømmerterminaler AS
Kostpris	63 750
Eierandel av selskap	12,5%
Årsresultat 2023	168 210
Andel av EK 31.12.2023	517 212

Investeringen vurderes etter kostmetoden i regnskapet.

Note 9 Bankinnskudd

Innestående midler på skattetrekkkonto (bundne midler) er på kr. 131 466.

Selskapet inngår i flerkontoavtale med Nordea. Bankinnskudd i slik flerkontosystem utgjorde pr 31.12 kr 84 795 686

Trekk og innskudd som selskapet gjør under konsernkontoordningen klassifiseres som mellomværende mot flerkonto innehaver, jfr note 6.



This file is sealed with a digital signature.
The seal is a guarantee for the authenticity
of the document.

Document ID:
D24FD5BA24644107A7F894840EEA62C1



Note 10 Aksjonærer

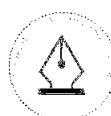
AKSJEKAPITALEN I STORA ENSO SKOG AS PR. 31.12 BESTÅR AV:

	Antall	Pålydende	Bokført
Ordinære aksjer	2 000	1 000,0	2 000 000
Sum	2 000		2 000 000

EIERSTRUKTUR

De største aksjonærene i % pr. 31.12 var:

	Ordinære	Eierandel	Stemmeandel
STORA ENSO SKOG AB	2 000	100,0	100,0



This file is sealed with a digital signature.
The seal is a guarantee for the authenticity
of the document.

Document ID:
D24FD5BA24644107A7F894840EEA62C1



Admincontrol

List of Signatures Page 1/1

Årsberetning SESAS 2023.pdf

Name	Method	Signed at
Jon Magnus Jonsson	BANKID	2024-06-19 19:30 GMT+02
Jan Peter Sondelius	BANKID	2024-06-19 16:58 GMT+02
Jörgen Olofsson	BANKID	2024-06-19 08:16 GMT+02
JOHAN DJURBERG	BANKID	2024-06-18 14:08 GMT+02
Hellerud, Stig	BANKID	2024-06-18 12:55 GMT+02



This file is sealed with a digital signature. The seal is a guarantee for the authenticity of the document.

External reference: 50C0E2903D5D4EF4B802AAF55E886E05



ÅRSBERETNING 2023

STORA ENSO SKOG AS

Virksomhetens art

Stora Enso Skog AS ble stiftet i 2005 ved at selskapet Carl Emil Stavanger AS endret navn til Stora Enso Skog AS og fikk nytt virksomhetsområde. Virksomhetsområdet for Stora Enso Skog AS er omsetning av skogsvirke med tilgrensende aktivitet. Kontoret ligger i Elverum. Stora Enso Skog AS er en del av det internasjonale treindustrikonsernet Stora Enso. Stora Enso Skog AS startet sin virksomhet i august 2005.

I 2010 ble søsterselskapet Stora Enso Norge AS fusjonert inn i Stora Enso Skog AS.

Fortsatt drift

I samsvar med regnskapsloven § 3-3a bekreftes det at forutsetningene om fortsatt drift er tilstede. Til grunn for antagelsen ligger resultatprognoser for år 2023 og selskapets langsiktige strategiske prognoser for årene fremover.

2023 ble preget av krigen i Ukraina, inflasjon og økte renter på lik linje som 2022. Dette har medført til lavere etterspørsel etter konsernets ferdigvarer og fallende priser på ferdigvarene. Samtidig som det er fallende etterspørsel etter trelast, kartong, drikkekartong og konsernets andre ferdigvarer, er det fortsatt etterspørsel etter råvarer som massevirke og sagtømmer. Sanksjonene mot Russland som også innebærer at eksporten av tømmer har opphørt og det medfører en ubalanse i tømmermarkedet i Europa som har gitt økte råvarepriser for absolutt alle aktører i markedet.

Frømtidig utvikling

Stora Enso styrket sin posisjon i det norske virkesmarkedet ved å etablere eget selskap for virkeskjøp i 2005. Utviklingen i det internasjonale virkesmarkedet indikerer fortsatt et behov for nordisk virke til nordisk industri. Svensk treforedlingsindustri har hatt en god evne til å operere under vekslende konjunkturer og er å betrakte som en internasjonalt svært konkurransedyktig og robust næring. Store deler av Østlandsområdet må ses på som Stora Ensos nærområde når det gjelder

1/5



This file is sealed with a digital signature.
The seal is a guarantee for the authenticity
of the document.

Document ID:
50C0E2903D5D4EF4B802AAF55E886E05



virkesforsyning. Dette viser også viktigheten av at Stora Enso har satset på egen forsyning fra Norge.

Redegjørelse for årsregnskapet

Omsetningen i selskapet økte fra kr 998,7 mill i 2022 til kr 1.146 mill i 2023

Årsresultatet i 2023 ble 6.360.162 kroner

Totalkapitalen var ved utgangen av året kr 216 MNOK, som er noe lavere enn året før. Egenkapitalandelen pr. 31.12.2023 var 49,37%, sammenlignet med 43,77 %, pr. 31.12.2022.

Finansiell risiko

Overordnet om målsetting og strategi

Selskapet er i liten grad eksponert for finansiell risiko og er minimalt eksponert for endringer i valutakurser, da virket selges til selskaper i samme konsern som betaler i norske kroner.

Selskapets nåværende strategi innbefatter ikke bruk av finansielle instrumenter, men dette er gjenstand for løpende vurdering av styret. Endringer i rentenivået kan påvirke investeringsmulighetene i fremtidige perioder.

Markedsrisiko

Selskapet tar i veldig liten grad markedsrisiko. Volum og priser avtales med leverandørene gjennom skriftlige kontrakter. Leveransene blir i sin helhet betalt minimum 10 dager etter at leveransen er foretatt.

Kredittrisiko

Risiko for tap på fordringer er vurdert som lav, men det kan ventes en økning på grunn av endring i markedsforholdene. Selskapet har hittil ikke hatt vesentlige tap på fordringer.

Det er ikke inngått avtaler om motregning eller andre finansielle instrumenter som minimerer kredittrisikoen i Stora Enso Skog AS.

Likviditetsrisiko

2/5



This file is sealed with a digital signature.
The seal is a guarantee for the authenticity
of the document.

Document ID:
50C0E2903D5D4EF4B802AAF55E886E05



Selskapet vurderer likviditeten i selskapet som tilfredsstillende, men vi har økende fokus på forfalte fordringer.

Kontantstrøm

Selskapet har en kontantstrøm fra operasjonelle aktiviteter på kr 20.624.753,-

Det har ikke vært noen kontantstrøm fra investeringsaktiviteter.

Totalt sett har kontantbeholdningen i selskapet økt fra kr. 106.250 pr 31.12.2022 til kr 131.465 pr 31.12.2203

Selskapets likvidbeholdning er påvirket av endring i varelageret med 18,9 millioner kroner.

Framtidig utvikling

Selskapet inngår som en del av konsernet Stora Enso Oyj. Stora Enso er en ledende global leverandør av fornybare løsninger innen forpakning, biomaterial og treprodukter. Sannsynligvis vil denne typen produkt ha en økt global etterspørsel framover. Forutsatt at det norske kostnadsnivået har en utvikling i tråd med andre skandinaviske land og valutaforskjellene er innenfor kjente svingninger, så vil selskapets framtidige virksomhet være på dagens nivå.

Arbeidsmiljø

Arbeidsmiljøet er å anse som godt. Det er 4 ansatte i selskapet. Sykefraværet har vært minimalt. Skader har ikke forekommet.

Likestilling

I 2023 har selskapet gjennom året hatt 4 ansatte (3,5 årsverk). Styret består av 4 menn. Selskapet har i sin policy innarbeidet forholdet rundt likestilling som tar sikte på at det ikke forekommer forskjells-behandling grunnet kjønn i saker som for eksempel lønn, avansement og rekruttering. Selskapet har tradisjonelt rekruttert fra miljøer hvor menn er overrepresentert.

Ytre miljø

Selskapet forurensar ikke det ytre miljø.

Styreansvarsforsikring

3/5



This file is sealed with a digital signature.
The seal is a guarantee for the authenticity
of the document.

Document ID:
50C0E2903D5D4EF4B802AAF55E886E05



Det er ikke tegnet forsikring for styrets medlemmer og daglig leder for deres mulige ansvar overfor foretaket og tredjepersoner.

Rettvisende oversikt

Styret mener at årsberetningen gir en rettvisende oversikt av Stora Enso Skog AS og bedriftens eiendeler og gjeld, finansielle stilling og resultat.

Åpenhetsloven

Rapporten fra aktsomhetsvurderingen ihht Åpenhetsloven legges ut innen fristen 30.06.2024 på <https://forest.storaenso.com/nb-no/our-forests/om-oss>

Årsresultat og disponeringer

Styret foreslår følgende disponering av overskuddet i Stora Enso Skog AS:

Årets overskudd på 6.360.162 kroner overføres til egenkapital.

Falun / Elverum den 18. juni 2024

Johan Erik Gustav Djurberg
Styrets leder

Bo Jörgen Olofsson
Styremedlem

Jon Magnus Jonsson
Styremedlem

4/5



This file is sealed with a digital signature.
The seal is a guarantee for the authenticity
of the document.

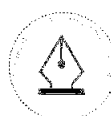
Document ID:
50C0E2903D5D4EF4B802AAF55E886E05



Jan Peter Sondelius
Styremedlem

Stig Hellerud
Daglig leder

5/5



This file is sealed with a digital signature.
The seal is a guarantee for the authenticity
of the document.

Document ID:
50C0E2903D5D4EF4B802AAF55E886E05



Til generalforsamlingen i Stora Enso Skog AS

Uavhengig revisors beretning

Konklusjon

Vi har revidert årsregnskapet for Stora Enso Skog AS som består av balanse per 31. desember 2023, resultatregnskap og indirekte kontantstrøm for regnskapsåret avsluttet per denne datoen og noter til årsregnskapet, herunder et sammendrag av viktige regnskapsprinsipper.

Etter vår mening oppfyller årsregnskapet gjeldende lovkrav, og gir årsregnskapet et rettviseende bilde av selskapets finansielle stilling per 31. desember 2023, og av dets resultater og kontantstrømmer for regnskapsåret avsluttet per denne datoen i samsvar med regnskapslovens regler og god regnskapsskikk i Norge.

Grunnlag for konklusjonen

Vi har gjennomført revisjonen i samsvar med International Standards on Auditing (ISA-ene). Våre oppgaver og plikter i henhold til disse standardene er beskrevet nedenfor under *Revisors oppgaver og plikter ved revisjonen av årsregnskapet*. Vi er uavhengige av selskapet i samsvar med kravene i relevante lover og forskrifter i Norge og International Code of Ethics for Professional Accountants (inkludert internasjonale uavhengighetsstandarder) utstedt av International Ethics Standards Board for Accountants (IESBA-reglene), og vi har overholdt våre øvrige etiske forpliktelser i samsvar med disse kravene. Innhentet revisjonsbevis er etter vår vurdering tilstrekkelig og hensiktsmessig som grunnlag for vår konklusjon.

Øvrig informasjon

Styret og daglig leder (ledelsen) er ansvarlige for informasjonen i årsberetningen. Øvrig informasjon omfatter informasjon i årsrapporten bortsett fra årsregnskapet og den tilhørende revisjonsberetningen. Vår konklusjon om årsregnskapet ovenfor dekker ikke informasjonen i årsberetningen.

I forbindelse med revisjonen av årsregnskapet er det vår oppgave å lese årsberetningen. Formålet er å vurdere hvorvidt det foreligger vesentlig inkonsistens mellom årsberetningen og årsregnskapet og den kunnskap vi har opparbeidet oss under revisjonen av årsregnskapet, eller hvorvidt informasjon i årsberetningen ellers fremstår som vesentlig feil. Vi har plikt til å rapportere dersom årsberetningen fremstår som vesentlig feil. Vi har ingenting å rapportere i så henseende.

Basert på kunnskapen vi har opparbeidet oss i revisjonen, mener vi at årsberetningen

- er konsistent med årsregnskapet og
- inneholder de opplysninger som skal gis i henhold til gjeldende lovkrav.

Ledelsens ansvar for årsregnskapet

Ledelsen er ansvarlig for å utarbeide årsregnskapet og for at det gir et rettviseende bilde i samsvar med regnskapslovens regler og god regnskapsskikk i Norge. Ledelsen er også ansvarlig for slik internkontroll som den finner nødvendig for å kunne utarbeide et årsregnskap som ikke inneholder vesentlig feilinformasjon, verken som følge av misligheter eller utilsiktede feil.

Ved utarbeidelsen av årsregnskapet må ledelsen ta standpunkt til selskapets evne til fortsatt drift og opplyse om forhold av betydning for fortsatt drift. Forutsetningen om fortsatt drift skal legges til grunn for årsregnskapet så lenge det ikke er sannsynlig at virksomheten vil bli avvirket.

Revisors oppgaver og plikter ved revisjonen av årsregnskapet

Vårt mål er å oppnå betryggende sikkerhet for at årsregnskapet som helhet ikke inneholder vesentlig feilinformasjon, verken som følge av misligheter eller utilsiktede feil, og å avgi en revisjonsberetning som inneholder vår konklusjon. Betryggende sikkerhet er en høy grad av sikkerhet, men ingen garanti for at en

PricewaterhouseCoopers AS, Vangsvegen 71, 2317 Hamar, Postboks 102, 2301 Hamar

T: 02316, org. no.: 987 009 713 MVA, www.pwc.no

Statsautoriserte revisorer, medlemmer av Den norske Revisorforening og autorisert regnskapsførerselskap



revisjon utført i samsvar med ISA-ene, alltid vil avdekke vesentlig feilinformasjon. Feilinformasjon kan oppstå som følge av misligheter eller utilsiktede feil. Feilinformasjon er å anse som vesentlig dersom den enkeltvis eller samlet med rimelighet kan forventes å påvirke de økonomiske beslutningene som brukerne foretar på grunnlag av årsregnskapet. For videre beskrivelse av revisors oppgaver og plikter vises det til: <https://revisorforeningen.no/revisjonsberetninger>

Hamar, 18. juni 2024
PricewaterhouseCoopers AS

Vegard Løvlien
Statsautorisert revisor
(elektronisk signert)



 Securely signed with Brevio

Revisjonsberetning

Signers:

Name	Method	Date
Løvlien, Vegard Haug	BANKID	2024-06-27 20:08

This document package contains:

- Closing page (this page)
- The original document(s)
- The electronic signatures. These are not visible in the document, but are electronically integrated.



This file is sealed with a digital signature.
The seal is a guarantee for the authenticity
of the document.