



## ÅRSREGNSKAPET FOR REGNSKAPSÅRET 2022 - GENERELL INFORMASJON

### Enheten

Organisasjonsnummer:	943 568 758
Organisasjonsform:	Aksjeselskap
Foretaksnavn:	MED KJEMI AS
Forretningsadresse:	Drengsrudbekken 9 1383 ASKER

### Regnskapsår

Årsregnskapets periode:	01.01.2022 - 31.12.2022
-------------------------	-------------------------

### Konsern

Mørselskap i konsern:	Ja
Konsernregnskap lagt ved:	Ja

### Regnskapsregler

Regler for små foretak benyttet:	Ja
Benyttet ved utarbeidelsen av årsregnskapet til selskapet:	Regnskapslovens alminnelige regler
Benyttet ved utarbeidelsen av årsregnskapet til konsernet:	Regnskapslovens alminnelige regler

### Årsregnskapet fastsatt av kompetent organ

Bekreftet av representant for selskapet:	Bjørn Ludvigsen
Dato for fastsettelse av årsregnskapet:	27.04.2023

### Grunnlag for avgivelse

År 2022: Årsregnskapet er elektronisk innlevert
År 2021: Tall er hentet fra elektronisk innlevert årsregnskap fra 2022

*Det er ikke krav til at årsregnskapet m.v. som sendes til Regnskapsregisteret er undertegnet. Kontrollen på at dette er utført ligger hos revisor/enhetens øverste organ. Sikkerheten ivaretas ved at innsender har rolle/rettighet for innsending av årsregnskapet via Altinn, og ved at det bekreftes at årsregnskapet er fastsatt av kompetent organ.*

Brønnøysundregistrene, 31.05.2024



### Resultatregnskap

Beløp i: NOK	Note	2022	2021
<b>RESULTATREGNSKAP</b>			
<b>Inntekter</b>			
Salgsinntekt	7	47 158 998	45 374 419
Annen driftsinntekt	7	127 025	181 008
<b>Sum inntekter</b>		<b>47 286 023</b>	<b>45 555 427</b>
<b>Kostnader</b>			
Vareforbruk	7	34 453 996	31 847 086
Lønnskostnad	2	6 554 327	7 164 865
Avskrivning	6	18 057	10 645
Andre driftskostnader	2,7	5 327 713	4 530 988
<b>Sum kostnader</b>		<b>46 354 093</b>	<b>43 553 584</b>
<b>Driftsresultat</b>		<b>931 930</b>	<b>2 001 843</b>
<b>Finansinntekter og finanskostnader</b>			
Annen renteinntekt		5 529	10 144
<b>Sum finansinntekter</b>		<b>5 529</b>	<b>10 144</b>
Annen rentekostnad		57 207	
Annen finanskostnad		40 678	48 445
<b>Sum finanskostnader</b>		<b>97 885</b>	<b>48 445</b>
<b>Netto finans</b>		<b>-92 356</b>	<b>-38 301</b>
<b>Ordinært resultat før skattekostnad</b>		<b>839 574</b>	<b>1 963 542</b>
Skattekostnad	4	187 799	358 896
<b>Ordinært resultat etter skattekostnad</b>		<b>651 775</b>	<b>1 604 646</b>
<b>Årsresultat</b>	11	<b>651 775</b>	<b>1 604 646</b>
<b>Overføringer og disponeringer</b>			
Ordinært utbytte		600 000	
Tilleggsutbytte			4 000 000
Overført til/fra annen EK		51 775	-2 395 354
<b>Sum overføringer og disponeringer</b>		<b>651 775</b>	<b>1 604 646</b>



## Resultatregnskap

<b>Beløp i: NOK</b>	<b>Note</b>	<b>2022</b>	<b>2021</b>
---------------------	-------------	-------------	-------------

---



## Balanse

Beløp i: NOK	Note	2022	2021
<b>BALANSE - EIENDELER</b>			
<b>Anleggsmidler</b>			
<b>Immaterielle eiendeler</b>			
Utsatt skattefordel	4	48 130	48 978
<b>Sum immaterielle eiendeler</b>		<b>48 130</b>	<b>48 978</b>
<b>Varige driftsmidler</b>			
Maskiner og inventar	6	59 147	44 100
<b>Sum varige driftsmidler</b>		<b>59 147</b>	<b>44 100</b>
<b>Finansielle anleggsmidler</b>			
Investering i datterselskap	7	350 835	350 835
<b>Sum finansielle anleggsmidler</b>		<b>350 835</b>	<b>350 835</b>
<b>Sum anleggsmidler</b>		<b>458 112</b>	<b>443 913</b>
<b>Omløpsmidler</b>			
<b>Varer</b>			
Lager av handelsvarer	9	6 646 000	5 001 600
<b>Sum varer</b>		<b>6 646 000</b>	<b>5 001 600</b>
<b>Fordringer</b>			
Kundefordringer	7,9	4 879 768	4 296 308
Andre kortsiktige fordringer		54 096	49 778
Konsernfordringer	7	169 673	169 673
<b>Sum fordringer</b>		<b>5 103 537</b>	<b>4 515 759</b>
<b>Bankinnskudd, kontanter og lignende</b>			
Bankinnskudd	8	2 384 277	6 092 984
<b>Sum bankinnskudd, kontanter og lignende</b>		<b>2 384 277</b>	<b>6 092 984</b>
<b>Sum omløpsmidler</b>		<b>14 133 814</b>	<b>15 610 343</b>
<b>SUM EIENDELER</b>		<b>14 591 926</b>	<b>16 054 256</b>



## Balanse

Beløp i: NOK	Note	2022	2021
<b>BALANSE - EGENKAPITAL OG GJELD</b>			
<b>Egenkapital</b>			
<b>Innskutt egenkapital</b>			
Selskapskapital	10,11	600 000	600 000
<b>Sum innskutt egenkapital</b>		<b>600 000</b>	<b>600 000</b>
<b>Opptjent egenkapital</b>			
Annen EK	11	3 720 946	3 669 171
<b>Sum opptjent egenkapital</b>		<b>3 720 946</b>	<b>3 669 171</b>
<b>Sum egenkapital</b>		<b>4 320 946</b>	<b>4 269 171</b>
<b>Sum langsiktig gjeld</b>		<b>0</b>	<b>0</b>
<b>Kortsiktig gjeld</b>			
Leverandørgjeld	7	4 146 707	3 796 386
Betalbar skatt	4	186 951	341 019
Skyldig off. avgifter		2 413 634	2 480 772
Utbytte	11	600 000	4 000 000
Annen kortsiktig gjeld		2 923 688	1 166 909
<b>Sum kortsiktig gjeld</b>		<b>10 270 980</b>	<b>11 785 086</b>
<b>Sum gjeld</b>		<b>10 270 980</b>	<b>11 785 086</b>
<b>SUM EGENKAPITAL OG GJELD</b>		<b>14 591 926</b>	<b>16 054 257</b>



### Konsernets resultatregnskap

Beløp i: NOK	Note	2022	2021
<b>RESULTATREGNSKAP</b>			
<b>Inntekter</b>			
Salgsinntekt	7	47 158 998	45 374 419
Annen driftsinntekt	7	10 000	60 000
<b>Sum inntekter</b>		<b>47 168 998</b>	<b>45 434 419</b>
<b>Kostnader</b>			
Endring i beholdning av varer under tilvirkning og ferdig tilvirkede varer		-79 144	-299 699
Vareforbruk	7	34 160 776	31 829 046
Lønnskostnad	2	6 554 327	7 164 865
Avskrivning	6	27 907	20 495
Andre driftskostnader	2,7	5 374 784	4 680 474
<b>Sum kostnader</b>		<b>46 038 650</b>	<b>43 395 181</b>
<b>Driftsresultat</b>		<b>1 130 348</b>	<b>2 039 238</b>
<b>Finansinntekter og finanskostnader</b>			
Annen renteinntekt		5 635	10 144
<b>Sum finansinntekter</b>		<b>5 635</b>	<b>10 144</b>
Annen rentekostnad		57 207	
Annen finanskostnad		41 678	49 910
<b>Sum finanskostnader</b>		<b>98 885</b>	<b>49 910</b>
<b>Netto finans</b>		<b>-93 250</b>	<b>-39 766</b>
<b>Ordinært resultat før skattekostnad</b>		<b>1 037 098</b>	<b>1 999 472</b>
Skattekostnad	4	231 230	366 800
<b>Ordinært resultat etter skattekostnad</b>		<b>805 868</b>	<b>1 632 672</b>
<b>Årsresultat</b>		<b>805 868</b>	<b>1 632 672</b>
Minoritetsinteresser	5	10 555	2 392
<b>Årsresultat etter minoritetsinteresser</b>		<b>795 313</b>	<b>1 630 280</b>



### Konsernets balanse

Beløp i: NOK	Note	2022	2021
<b>BALANSE - EIENDELER</b>			
<b>Anleggsmidler</b>			
<b>Immaterielle eiendeler</b>			
Utsatt skattefordel	4	61 896	67 851
<b>Sum immaterielle eiendeler</b>		<b>61 896</b>	<b>67 851</b>
<b>Varige driftsmidler</b>			
Maskiner og inventar	6	62 442	57 245
<b>Sum varige driftsmidler</b>		<b>62 442</b>	<b>57 245</b>
<b>Sum anleggsmidler</b>		<b>124 338</b>	<b>125 096</b>
<b>Omløpsmidler</b>			
<b>Varer</b>			
Lager av handelsvarer	9	6 596 276	4 922 845
Lager av råvarer		498 619	419 474
<b>Sum varer</b>		<b>7 094 895</b>	<b>5 342 319</b>
<b>Fordringer</b>			
Kundefordringer	7,9	4 733 487	4 142 558
Andre kortsiktige fordringer		73 035	81 212
<b>Sum fordringer</b>		<b>4 806 522</b>	<b>4 223 770</b>
<b>Bankinnskudd, kontanter og lignende</b>			
Bankinnskudd	8	2 595 804	6 279 998
<b>Sum bankinnskudd, kontanter og lignende</b>		<b>2 595 804</b>	<b>6 279 998</b>
<b>Sum omløpsmidler</b>		<b>14 497 221</b>	<b>15 846 087</b>
<b>SUM EIENDELER</b>		<b>14 621 559</b>	<b>15 971 183</b>

### BALANSE - EGENKAPITAL OG GJELD

#### Egenkapital

#### Innskutt egenkapital



## Konsernets balanse

<b>Beløp i: NOK</b>	<b>Note</b>	<b>2022</b>	<b>2021</b>
Aksjekapital	10,11	600 000	600 000
<b>Sum innskutt egenkapital</b>		<b>600 000</b>	<b>600 000</b>
<b>Opptjent egenkapital</b>			
Konsernfonds	11	3 759 376	3 564 063
Minoritetsinteresser		37 373	26 818
<b>Sum opptjent egenkapital</b>		<b>3 796 749</b>	<b>3 590 881</b>
<b>Sum egenkapital</b>		<b>4 396 749</b>	<b>4 190 881</b>
<b>Sum langsiktig gjeld</b>		<b>0</b>	<b>0</b>
<b>Kortsiktig gjeld</b>			
Leverandørgjeld	7	4 059 213	3 779 145
Betalbar skatt	4	225 275	350 477
Skyldig off. avgifter		2 413 634	2 480 772
Utbytte	11	600 000	4 000 000
Annen kortsiktig gjeld		2 926 688	1 169 908
<b>Sum kortsiktig gjeld</b>		<b>10 224 810</b>	<b>11 780 302</b>
<b>Sum gjeld</b>		<b>10 224 810</b>	<b>11 780 302</b>
<b>SUM EGENKAPITAL OG GJELD</b>		<b>14 621 559</b>	<b>15 971 183</b>



## Brønnøysundregistrene

### ÅRSREGNSKAP FOR REGNSKAPSÅRET 2022 - GENERELL INFORMASJON

Journalnummer: 2023 399460

#### Enheten

Organisasjonsnummer: 943 568 758  
Organisasjonsform: Aksjeselskap  
Foretaksnavn: MED KJEMI AS  
Forretningsadresse: Drengsrudbekken 9  
1383 ASKER

#### Regnskapsår

Årsregnskapets periode: 01.01.2022 - 31.12.2022

#### Konsern

Morselskap i konsern: Ja  
Konsernregnskap lagt ved: Ja

#### Regnskapsregler

Regler for små foretak benyttet: Ja  
Benyttet ved utarbeidelsen av  
årsregnskapet til selskapet: Regnskapslovens alminnelige regler  
Benyttet ved utarbeidelsen av  
årsregnskapet til konsernet: Regnskapslovens alminnelige regler

#### Årsregnskapet fastsatt av kompetent organ

Bekreftet av representant for selskapet: Bjørn Ludvigsen  
Dato for fastsettelse av årsregnskapet: 27.04.2023

#### Grunnlag for avgivelse

År 2022: Årsregnskap er elektronisk innlevert.  
År 2021: Tall er hentet fra elektronisk innlevert årsregnskap fra 2022.

*Det er ikke krav til at årsregnskapet m.v. som sendes til Regnskapsregisteret er undertegnet. Kontrollen på at dette er utført ligger hos revisor/enhetens øverste organ. Sikkerheten ivaretas ved at innsender har rolle/rettighet for innsending av årsregnskapet via Altinn, og ved at det bekreftes at årsregnskapet er fastsatt av kompetent organ.*

Brønnøysundregistrene, 23.05.2023



Organisasjonsnr: 943 568 758  
MED KJEMI AS

## RESULTATREGNSKAP

Beløp i: NOK	Note	2022	2021
<b>RESULTATREGNSKAP</b>			
<b>Inntekter</b>			
Salgsinntekt	7	47 158 998	45 374 419
Annen driftsinntekt	7	127 025	181 008
<b>Sum inntekter</b>		<b>47 286 023</b>	<b>45 555 427</b>
<b>Kostnader</b>			
Vareforbruk	7	34 453 996	31 847 086
Lønnskostnad	2	6 554 327	7 164 865
Avskrivning	6	18 057	10 645
Andre driftskostnader	2,7	5 327 713	4 530 988
<b>Sum kostnader</b>		<b>46 354 093</b>	<b>43 553 584</b>
<b>Driftsresultat</b>		<b>931 930</b>	<b>2 001 843</b>
<b>Finansinntekter og finanskostnader</b>			
Annen renteinntekt		5 529	10 144
<b>Sum finansinntekter</b>		<b>5 529</b>	<b>10 144</b>
Annen rentekostnad		57 207	
Annen finanskostnad		40 678	48 445
<b>Sum finanskostnader</b>		<b>97 885</b>	<b>48 445</b>
<b>Netto finans</b>		<b>-92 356</b>	<b>-38 301</b>
<b>Ordinært resultat før skattekostnad</b>			
Skattekostnad		839 574	1 963 542
Skattekostnad	4	187 799	358 896
<b>Ordinært resultat etter skattekostnad</b>		<b>651 775</b>	<b>1 604 646</b>
<b>Årsresultat</b>	11	<b>651 775</b>	<b>1 604 646</b>
<b>Overføringer og disponeringer</b>			
Ordinært utbytte		600 000	
Tilleggsutbytte			4 000 000
Overført til/fra annen EK		51 775	-2 395 354
<b>Sum overføringer og disponeringer</b>		<b>651 775</b>	<b>1 604 646</b>



Organisasjonsnr: 943 568 758  
MED KJEMI AS

## BALANSE

Beløp i: NOK	Note	2022	2021
--------------	------	------	------

### BALANSE - EIENDELER

#### Anleggsmidler

##### Immaterielle eiendeler

Utsatt skattefordel	4	48 130	48 978
<b>Sum immaterielle eiendeler</b>		<b>48 130</b>	<b>48 978</b>

##### Varige driftsmidler

Maskiner og inventar	6	59 147	44 100
<b>Sum varige driftsmidler</b>		<b>59 147</b>	<b>44 100</b>

##### Finansielle anleggsmidler

Investerings i datterselskap	7	350 835	350 835
<b>Sum finansielle anleggsmidler</b>		<b>350 835</b>	<b>350 835</b>

##### Sum anleggsmidler

		<b>458 112</b>	<b>443 913</b>
--	--	----------------	----------------

#### Omløpsmidler

##### Varer

Lager av handelsvarer	9	6 646 000	5 001 600
<b>Sum varer</b>		<b>6 646 000</b>	<b>5 001 600</b>

##### Fordringer

Kundefordringer	7,9	4 879 768	4 296 308
Andre kortsiktige fordringer		54 096	49 778
Konsernfordringer	7	169 673	169 673
<b>Sum fordringer</b>		<b>5 103 537</b>	<b>4 515 759</b>

##### Bankinnskudd, kontanter og lignende

Bankinnskudd	8	2 384 277	6 092 984
<b>Sum bankinnskudd, kontanter og lignende</b>		<b>2 384 277</b>	<b>6 092 984</b>

##### Sum omløpsmidler

		<b>14 133 814</b>	<b>15 610 343</b>
--	--	-------------------	-------------------

##### SUM EIENDELER

		<b>14 591 926</b>	<b>16 054 256</b>
--	--	-------------------	-------------------

### BALANSE - EGENKAPITAL OG GJELD

#### Egenkapital

##### Innskutt egenkapital

Selskapskapital	10,11	600 000	600 000
<b>Sum innskutt egenkapital</b>		<b>600 000</b>	<b>600 000</b>

##### Opptjent egenkapital



Annen EK	11	3 720 946	3 669 171
<b>Sum opptjent egenkapital</b>		<b>3 720 946</b>	<b>3 669 171</b>
<b>Sum egenkapital</b>		<b>4 320 946</b>	<b>4 269 171</b>
<b>Sum langsiktig gjeld</b>		<b>0</b>	<b>0</b>
<b>Kortsiktig gjeld</b>			
Leverandørgjeld	7	4 146 707	3 796 386
Betalbar skatt	4	186 951	341 019
Skyldig off. avgifter		2 413 634	2 480 772
Utbytte	11	600 000	4 000 000
Annen kortsiktig gjeld		2 923 688	1 166 909
<b>Sum kortsiktig gjeld</b>		<b>10 270 980</b>	<b>11 785 086</b>
<b>Sum gjeld</b>		<b>10 270 980</b>	<b>11 785 086</b>
<b>SUM EGENKAPITAL OG GJELD</b>		<b>14 591 926</b>	<b>16 054 257</b>



Organisasjonsnr: 943 568 758  
MED KJEMI AS

## KONSERNRESULTATREGNSKAP

<b>Beløp i: NOK</b>	<b>Note</b>	<b>2022</b>	<b>2021</b>
<b>RESULTATREGNSKAP</b>			
<b>Inntekter</b>			
Salgsinntekt	7	47 158 998	45 374 419
Annen driftsinntekt	7	10 000	60 000
<b>Sum inntekter</b>		<b>47 168 998</b>	<b>45 434 419</b>
<b>Kostnader</b>			
Endring i beholdning av varer under tilvirkning og ferdig tilvirkede varer		-79 144	-299 699
Vareforbruk	7	34 160 776	31 829 046
Lønnskostnad	2	6 554 327	7 164 865
Avskrivning	6	27 907	20 495
Andre driftskostnader	2,7	5 374 784	4 680 474
<b>Sum kostnader</b>		<b>46 038 650</b>	<b>43 395 181</b>
<b>Driftsresultat</b>		<b>1 130 348</b>	<b>2 039 238</b>
<b>Finansinntekter og finanskostnader</b>			
Annen renteinntekt		5 635	10 144
<b>Sum finansinntekter</b>		<b>5 635</b>	<b>10 144</b>
Annen rentekostnad		57 207	
Annen finanskostnad		41 678	49 910
<b>Sum finanskostnader</b>		<b>98 885</b>	<b>49 910</b>
<b>Netto finans</b>		<b>-93 250</b>	<b>-39 766</b>
<b>Ordinært resultat før skattekostnad</b>			
Skattekostnad	4	1 037 098	1 999 472
<b>Ordinært resultat etter skattekostnad</b>		<b>231 230</b>	<b>366 800</b>
<b>Årsresultat</b>		<b>805 868</b>	<b>1 632 672</b>
Minoritetsinteresser	5	10 555	2 392
<b>Årsresultat etter minoritetsinteresser</b>		<b>795 313</b>	<b>1 630 280</b>



Organisasjonsnr: 943 568 758  
MED KJEMI AS

## KONSERNBALANSE

Beløp i: NOK	Note	2022	2021
<b>BALANSE - EIENDELER</b>			
<b>Anleggsmidler</b>			
<b>Immaterielle eiendeler</b>			
Utsatt skattefordel	4	61 896	67 851
<b>Sum immaterielle eiendeler</b>		<b>61 896</b>	<b>67 851</b>
<b>Varige driftsmidler</b>			
Maskiner og inventar	6	62 442	57 245
<b>Sum varige driftsmidler</b>		<b>62 442</b>	<b>57 245</b>
<b>Sum anleggsmidler</b>		<b>124 338</b>	<b>125 096</b>
<b>Omløpsmidler</b>			
<b>Varer</b>			
Lager av handelsvarer	9	6 596 276	4 922 845
Lager av råvarer		498 619	419 474
<b>Sum varer</b>		<b>7 094 895</b>	<b>5 342 319</b>
<b>Fordringer</b>			
Kundefordringer	7,9	4 733 487	4 142 558
Andre kortsiktige fordringer		73 035	81 212
<b>Sum fordringer</b>		<b>4 806 522</b>	<b>4 223 770</b>
<b>Bankinnskudd, kontanter og lignende</b>			
Bankinnskudd	8	2 595 804	6 279 998
<b>Sum bankinnskudd, kontanter og lignende</b>		<b>2 595 804</b>	<b>6 279 998</b>
<b>Sum omløpsmidler</b>		<b>14 497 221</b>	<b>15 846 087</b>
<b>SUM EIENDELER</b>		<b>14 621 559</b>	<b>15 971 183</b>
<b>BALANSE - EGENKAPITAL OG GJELD</b>			
<b>Egenkapital</b>			
<b>Innskutt egenkapital</b>			
Aksjekapital	10,11	600 000	600 000
<b>Sum innskutt egenkapital</b>		<b>600 000</b>	<b>600 000</b>
<b>Opptjent egenkapital</b>			
Konsernfonds	11	3 759 376	3 564 063
Minoritetsinteresser		37 373	26 818
<b>Sum opptjent egenkapital</b>		<b>3 796 749</b>	<b>3 590 881</b>
<b>Sum egenkapital</b>		<b>4 396 749</b>	<b>4 190 881</b>



<b>Sum langsiktig gjeld</b>		<b>0</b>	<b>0</b>
<b>Kortsiktig gjeld</b>			
Leverandørgjeld	7	4 059 213	3 779 145
Betalbar skatt	4	225 275	350 477
Skyldig off. avgifter		2 413 634	2 480 772
Utbytte	11	600 000	4 000 000
Annen kortsiktig gjeld		2 926 688	1 169 908
<b>Sum kortsiktig gjeld</b>		<b>10 224 810</b>	<b>11 780 302</b>
<b>Sum gjeld</b>		<b>10 224 810</b>	<b>11 780 302</b>
<b>SUM EGENKAPITAL OG GJELD</b>		<b>14 621 559</b>	<b>15 971 183</b>



Organisasjonsnr: 943 568 758  
MED KJEMI AS

NOTEOPPLYSNINGER - SELSKAP - alle poster oppgitt i hele tall

Note  
2

Antall årsverk i regnskapsåret  
6.00

Sum Beløp

Balanseført verdi 31.12. Varige driftsmidler Immaterielle eiend.

Konsernregnskap

Morselskapet sitt navn

Forretningskontor for morselskapet

Begrunnelse for at datterselskap er utelatt fra konsolideringen

Samlet beløp - tilknyttet selskap Årets Fjorårets

Samlet beløp - foretak i samme konsern Årets Fjorårets

Samlet beløp - foretak i samme konsern Årets Fjorårets

Samlet beløp - felles kontrollert virksomhet Årets Fjorårets

Pantstillelse Beløp

Beholdning av egne aksjer Antall Pålydende Andel av aksjek.



Organisasjonsnr: 943 568 758  
MED KJEMI AS

NOTEOPPLYSNINGER - KONSERN

- alle poster oppgitt i hele tall



## MED-KJEMI AS

RESULTATREGNSKAP	Noter	Med-Kjemi AS		Konsern	
		2022	2021	2022	2021
<b>DRIFTSINNEKTER OG DRIFTSKOSTNADER</b>					
Salgsinntekter	(7)	47 158 998	45 374 419	47 158 998	45 374 419
Husleieinntekter					
Annen driftsinntekt	(7)	127 025	181 008	10 000	60 000
<b>Sum driftsinntekter</b>		<b>47 286 023</b>	<b>45 555 427</b>	<b>47 168 998</b>	<b>45 434 419</b>
Vareforbruk	(7)	34 453 996	31 847 086	34 160 776	31 829 046
Beh.endring varer i arbeid/ferdigvarer				-79 144	-299 699
Lønnskostnader m.m.	(2)	6 554 327	7 164 865	6 554 327	7 164 865
Andre driftskostnader	(2,7)	5 327 713	4 530 988	5 374 784	4 680 474
Ordinære avskrivninger	(6)	18 057	10 645	27 907	20 495
<b>Sum driftskostnader</b>		<b>46 354 093</b>	<b>43 553 584</b>	<b>46 038 650</b>	<b>43 395 181</b>
<b>Driftsresultat</b>		<b>931 930</b>	<b>2 001 843</b>	<b>1 130 348</b>	<b>2 039 238</b>
<b>FINANSINNEKTER OG FINANSKOSTNADER</b>					
Andre renteinntekter		5 529	10 144	5 635	10 144
Andre rentekostnader		-57 207		-57 207	
Andre finanskostnader		-40 678	-48 445	-41 678	-49 910
<b>Resultat av finansposter</b>		<b>-92 356</b>	<b>-38 301</b>	<b>-93 250</b>	<b>-39 766</b>
<b>Resultat før skattekostnad</b>		<b>839 574</b>	<b>1 963 542</b>	<b>1 037 098</b>	<b>1 999 472</b>
Skattekostnad på ordinært resultat	(4)	-187 799	-358 896	-231 230	-366 800
<b>Min.interessar (underskudd/-overskudd)</b>	(5)			<b>-10 555</b>	<b>-2 392</b>
<b>Årsoverskudd (- = årsunderskudd)</b>	(11)	<b>651 775</b>	<b>1 604 646</b>	<b>795 313</b>	<b>1 630 280</b>
<b>OVERFØRINGER</b>					
Overført fra annen egenkapital			-4 000 000		
Overført til annen egenkapital	(11)	51 775	1 604 646		
Avgitt konsernbidrag					
Tilleggsutbytte			4 000 000		
Avsatt til utbytte	(11)	600 000			
<b>Sum overføringer</b>		<b>651 775</b>	<b>1 604 646</b>		

Vedlagte noter er en del av årsoppgjøret



## MED-KJEMI AS

BALANSE PR. 31.12	Noter	Med-Kjemi AS 2022	Med-Kjemi AS 2021	Konsern 2022	Konsern 2021
<b>ANLEGGSMIDLER</b>					
<b>Immaterielle eiendeler</b>					
Utsatt skattefordel	(4)	48 130	48 978	61 896	67 851
<b>Sum immaterielle eiendeler</b>		<b>48 130</b>	<b>48 978</b>	<b>61 896</b>	<b>67 851</b>
<b>Varige driftsmidler</b>					
Maskiner, inventar o.l.	(6)	59 147	44 100	62 442	57 245
<b>Sum varige driftsmidler</b>		<b>59 147</b>	<b>44 100</b>	<b>62 442</b>	<b>57 245</b>
<b>Finansielle anleggsmidler</b>					
Aksjer i datterselskap	(7)	350 835	350 835	0	0
Lån til ansatte		0	0	0	0
<b>Sum finansielle anleggsmidler</b>		<b>350 835</b>	<b>350 835</b>	<b>0</b>	<b>0</b>
<b>Sum anleggsmidler</b>		<b>458 112</b>	<b>443 913</b>	<b>124 338</b>	<b>125 096</b>
<b>OMLØPSMIDLER</b>					
Lager råvarer/halvfabrikata				498 619	419 474
Lager av handelsvarer	(9)	6 646 000	5 001 600	6 596 276	4 922 845
<b>Sum lager av varer</b>		<b>6 646 000</b>	<b>5 001 600</b>	<b>7 094 895</b>	<b>5 342 319</b>
<b>Fordringer</b>					
Kundefordringer	(7,9)	4 879 768	4 296 308	4 733 487	4 142 558
Fordring på konsernselskap	(7)	169 673	169 673	0	0
Andre kortsiktige fordringer		54 096	49 778	73 035	81 212
<b>Sum fordringer</b>		<b>5 103 537</b>	<b>4 515 759</b>	<b>4 806 522</b>	<b>4 223 770</b>
<b>Bankinnskudd, kontanter og lignende</b>	(8)	<b>2 384 277</b>	<b>6 092 984</b>	<b>2 595 804</b>	<b>6 279 998</b>
<b>Sum omløpsmidler</b>		<b>14 133 814</b>	<b>15 610 343</b>	<b>14 497 221</b>	<b>15 846 087</b>
<b>SUM EIENDELER</b>		<b>14 591 926</b>	<b>16 054 256</b>	<b>14 621 559</b>	<b>15 971 183</b>


Vedlagte noter er en del av årsoppgjøret




## MED-KJEMI AS


BALANSE PR. 31.12	Noter	Med-Kjemi AS		Konsern	
		2022	2021	2022	2021
<b>EGENKAPITAL OG GJELD</b>					
<b>Innskutt egenkapital</b>					
Aksjekapital (600 aksjer á 1 000)	(10,11)	600 000	600 000	600 000	600 000
<b>Sum innskutt egenkapital</b>		<b>600 000</b>	<b>600 000</b>	<b>600 000</b>	<b>600 000</b>
<b>Opptjent egenkapital</b>					
Annen egenkapital	(11)	3 720 946	3 669 171		
Konsernfonds	(11)			3 759 376	3 564 063
<b>Sum opptjent egenkapital</b>		<b>3 720 946</b>	<b>3 669 171</b>	<b>3 759 376</b>	<b>3 564 063</b>
<b>Sum egenkapital</b>		<b>4 320 946</b>	<b>4 269 171</b>	<b>4 359 376</b>	<b>4 164 063</b>
<b>Minoritetsinteresser</b>	(5)			<b>37 373</b>	<b>26 818</b>
<b>GJELD</b>					
<b>Kortsiktig gjeld</b>					
Leverandørgjeld	(7)	4 146 707	3 796 386	4 059 213	3 779 145
Skyldig offentlige avgifter		2 413 634	2 480 772	2 413 634	2 480 772
Betalbar skatt, ikke utlignet	(4)	186 951	341 019	225 275	350 477
Avsatt til utbytte	(11)	600 000	4 000 000	600 000	4 000 000
Annen kortsiktig gjeld		2 923 688	1 166 909	2 926 688	1 169 908
<b>Sum kortsiktig gjeld</b>		<b>10 270 980</b>	<b>11 785 086</b>	<b>10 224 810</b>	<b>11 780 302</b>
<b>Sum gjeld</b>		<b>10 270 980</b>	<b>11 785 086</b>	<b>10 224 810</b>	<b>11 780 302</b>
<b>SUM EGENKAPITAL OG GJELD</b>		<b>14 591 926</b>	<b>16 054 257</b>	<b>14 621 559</b>	<b>15 971 183</b>

Asker, 27. mars 2023

  
Jens Jensen  
Styreleder

  
Rune Vegsdal  
Styremedlem

  
Bjørn Ludvigsen  
Daglig leder

  
Marianne Lysdahl  
Styremedlem

Vedlagte noter er en del av årsoppgjøret



## Noter til morselskapets og konsernets regnskap for 2022

### Med-Kjemi AS

#### Note 1 - Regnskapsprinsipper

Årsregnskapet er satt opp i samsvar med regnskapsloven og NRS 8 - God regnskapsskikk for små foretak. Årsregnskapet er avlagt under forutsetning om fortsatt drift.

#### Konsolideringsprinsipper

Konsernregnskapet viser konsernets økonomiske situasjon når konsernselskapene betraktes som en regnskapsmessig enhet. Det konsoliderte regnskapet omfatter morselskapet Med Kjemi AS og Datterselskapet Diag Nor AS. Alle vesentlige transaksjoner og mellomværende mellom konsernselskapene er eliminert. Aksjer i datterselskapene er konsolidert etter kontinuitetsmetoden. Kostpris på aksjer i datterselskapene er eliminert mot datterselskapets egenkapital.

#### Driftsinntekter

Inntektsføring ved salg av varer skjer på leveringstidspunktet. Tjenester inntektsføres etter hvert som de leveres.

#### Omløpsmidler/kortsiktig gjeld

Omløpsmidler og kortsiktig gjeld omfatter normalt poster som forfaller til betaling innen ett år etter balansedagen, samt poster som knytter seg til varekretsløpet. Omløpsmidler vurderes til laveste verdi av anskaffelseskost og antatt virkelig verdi.

#### Varige driftsmidler og avskrivninger

Anleggsmidler omfatter eiendeler bestemt til varig eie og bruk. Anleggsmidler er vurdert til anskaffelseskost. Varige driftsmidler balanseføres og avskrives over driftsmidlets økonomiske levetid.

#### Valuta

Pengeposter i utenlandsk valuta er omregnet til balansedagens kurs.

#### Varebeholdning

Varer er vurdert til det laveste av anskaffelseskost og netto salgsverdi.

#### Fordringer

Kundefordringer og andre fordringer oppføres til pålydende etter fradrag for avsetning til forventet tap. Avsetning til tap gjøres på grunnlag av en individuell vurdering av de enkelte fordringene. I tillegg gjøres det for kundefordringer en uspesifisert avsetning for å dekke generell tapsrisiko.

#### Skatt

Skattekostnaden i resultatregnskapet omfatter både periodens betalbare skatt og endring i utsatt skatt. Utsatt skatt i resultatregnskapet er skatt beregnet på endringer i midlertidige forskjeller mellom skattemessige og regnskapsmessige verdier og inngår som en del av selskapets totale skattekostnader. Utsatt skatt avsettes som langsiktig gjeld i balansen. I den grad utsatt skattefordel overstiger utsatt skatt, medtas utsatt skattefordel i balansen iht god regnskapsskikk.

#### Note 2 - Ansatte, godtgjørelser, lån til ansatte m.m.

Lønnskostnader består av følgende poster:

Lønnskostnader	2022	2021
Lønninger	4 937 783	5 714 260
Refusjon sykelønn	-24 857	-334 654
Arbeidsgiveravgift	935 386	880 413
Pensjonskostnader	457 126	624 155
Andre lønns- og personalkostnader	248 889	280 691
<b>Sum</b>	<b>6 554 327</b>	<b>7 164 865</b>

Antall årsverk sysselsatt pr 31.12.

6,0

6,0



## Med-Kjemi AS

## Noter til morselskapets og konsernets regnskap for 2022

### Note - Ansatte, godtgjørelser, lån til ansatte m.m. (fort.)

Godtgjørelser (innberettet)	Daglig leder	Styret
Lønn og feriepenger	929 402	332 495
Bonus	173 593	
Annen innberettet godtgjørelse	64 858	
Premie til pensjonsordning	260 476	0
	<b>1 428 329</b>	<b>332 495</b>

### Godtgjørelse til revisor

Avregning 2021-regnskapet:	Med Kjemi AS	Konsern
Revisjonshonorar	67 650	88 650
Bistand/merarbeid - andre tjenester	68 937	81 008
	<b>136 587</b>	<b>169 658</b>

	Med Kjemi AS	Konsern
Kostnadsført honorar/bistand til revisor i 2022-regnskapet	141 945	176 822

### Note 3 Pensjonsforpliktelser

Selskapet er pliktig til å ha tjenstepensjonsordning etter lov om obligatorisk tjenstepensjon. Pensjonsforpliktelsen for de ansatte er dekket gjennom 2 kollektive pensjonsavtaler, som omfatter alle ansatte. Forpliktelsen er ikke balanseført og den årlige pensjonspremien anses som årets pensjonskostnad. Premiefond tilhørende selskapets pensjonsavtaler var kr 27 127,- pr 31.12.22.

### Note 4 Skattekostnad

Årets skattekostnad består av:

	Med-Kjemi AS		Konsernet	
	2022	2021	2022	2021
Betalbar skatt	186 951	341 019	225 275	350 477
Skatt på konsernbidrag				
Endring utsatt skatt	848	17 877	5 955	16 323
Netto skattekostnad	<b>187 799</b>	<b>358 896</b>	<b>231 230</b>	<b>366 800</b>
Utsatt skattefordel	<b>31.12.2022</b>	<b>01.01.2022</b>	<b>31.12.2022</b>	<b>01.01.2022</b>
Internfortjeneste varelager			-49 724	-78 755
Netto grunnlag DN			-12 848	-7 033
Netto grunnlag MK	-218 774	-222 627	-218 774	-222 627
Sum grunnlag	<b>-218 774</b>	<b>-222 627</b>	<b>-281 346</b>	<b>-308 415</b>
Utsatt skattefordel	<b>-48 130</b>	<b>-48 978</b>	<b>-61 896</b>	<b>-67 851</b>

Alle midlertidige forskjeller kan utlignes, og dette er gjennomført i beregningen av utsatt skatt.

### Note 5 - Minoritetsinteresser

Minoritetsinteressenes andel av resultat i Diag Nor AS utgjør 8,03% av datterselskapets resultat i 2022.

Minoritetsinteressenes andel av balansen refererer seg til samme selskap og utgjør 8,03% av bokført egenkapital pr 31.12.22.



## Noter til morselskapets og konsernets regnskap for 2022

### Med-Kjemi AS

#### Note 6 Varige driftsmidler

	Med-Kjemi AS		Konsernet	
	2022	2021	2022	2021
Anskaffelseskost pr 01.01.	2 985 023	2 956 045	3 057 134	3 028 156
Tilgang i år	33 103	28 978	33 103	28 978
Avgang i år				
<b>Anskaffelseskost pr. 31.12.</b>	<b>3 018 126</b>	<b>2 985 023</b>	<b>3 090 237</b>	<b>3 057 134</b>
Oppskrevet før pr. 01.01.				
Akkumulerte avskrivninger pr. 31.12.	2 958 979	2 940 923	3 027 795	2 999 889
Akkumulerte nedskrivninger pr. 31.12.				
Reverserte nedskrivninger pr. 31.12.				
Av-, nedskrivninger og reverserte nedskrivninger	2 958 979	2 940 923	3 027 795	2 999 889
<b>Bokført verdi pr. 31.12.2022</b>	<b>59 147</b>	<b>44 100</b>	<b>62 442</b>	<b>57 245</b>
<b>Årets avskrivninger</b>	<b>18 057</b>	<b>10 645</b>	<b>27 907</b>	<b>20 495</b>

Det er benyttet samme avskrivningsplan (lineær) som i fjorårets regnskap.

#### Note 7 - Konsern, datter selskap

Morselskapet har eierandeler i følgende selskaper:	An-skaffelses tidspunkt	Eierandel Stemme-rett	Aksjenes kostpris bokført	Selskapets egenkapital	Selskapets resultat
Diag Nor AS	1 991	91,96 %	350 835	465 423	131 449

Diag Nor AS har sitt forretningskontor i Asker kommune.

Aksjene i datterselskapet er eliminert etter kontinuitetsmetoden og interne mellomværender og inntekter/kostnader er

Det er ikke stilt garantier eller andre sikkerhetsstillelser til fordel for noen av selskapene.

Konserninterne transaksjoner og mellomværender mv.	2022	2021
Administrasjonsbidrag fra datterselskap	20 000	20 000
Kjøp av varer fra datterselskap	524 320	1 012 930
Salg av produksjonstjenester til datterselskap	37 025	41 008
Husleie fra datterselskap	60 000	60 000
Kundefordring på Diag Nor AS	146 281	153 750
Leverandørgjeld til Diag Nor AS	(115 000)	(114 630)
Mellomregning - fordring på DN / Gjeld til DN (-)	169 673	169 673



## Med-Kjemi AS

## Noter til morselskapets og konsernets regnskap for 2022

### Note 8 Bundne midler

I posten inngår bundne bankinnskudd med kr 615 900 som vedrører forskuddstrekk ansatte.

### Note 9 Langsiktig gjeld / pantstillelser og garantier

Bokført gjeld som er sikret ved pant o.l.: Gjeld til kredittinstitusjoner	Med-Kjemi AS		Konsernet	
	2022	2021	2022	2021
Pantesikret bevilget kassekreditt som det ikke var trukket på pr 31.12:	1 000 000	1 000 000	1 000 000	1 000 000
Bokført verdi av eiendeler stilt som sikkerhet for bokført gjeld:				
Varelager	6 646 000	5 001 600	7 094 895	5 342 319
Kundefordringer	4 879 768	4 296 308	4 733 487	4 142 558
<b>Totalt</b>	<b>11 525 768</b>	<b>9 297 908</b>	<b>11 828 382</b>	<b>9 484 877</b>

### Note 10 Aksjekapital og aksjonærinformasjon

Selskapets aksjekapital består av 600 aksjer pålydende kr. 1 000, i alt kr 600 000. Alle aksjene har lik stemmerett.

#### Eierstruktur

Selskapets aksjonærer og styresammensetning pr. 31.12.2022 var:

	Antall aksjer	Eierandel	Verv
Jens Jensen			Styrets leder
Marianne Lysdahl	24	4 %	Styremedlem
Rune Vegusdal	24	4 %	Styremedlem
Med-Hold AS	276	46 %	
Marmed AS	276	46 %	
<b>Sum</b>	<b>600</b>	<b>100 %</b>	

### Note 11 Egenkapital

	Aksjekapital	Annen egenkapital	Sum
<b>Med-Kjemi AS</b>			
Egenkapital pr. 01.01.2022	600 000	3 669 171	4 269 171
Årets resultat		651 775	651 775
Avsatt utbytte		-600 000	-600 000
<b>Egenkapital pr. 31.12.2022</b>	<b>600 000</b>	<b>3 720 946</b>	<b>4 320 946</b>
<b>Konsernet</b>			
Egenkapital pr. 01.01.2022	600 000	3 564 063	4 164 063
Årets resultat		795 313	795 313
Avsatt utbytte		-600 000	-600 000
<b>Egenkapital pr. 31.12.2022</b>	<b>600 000</b>	<b>3 759 376</b>	<b>4 359 376</b>



BDO AS  
Malmskriverveien 18  
Postboks 455  
1302 Sandvika

## Uavhengig revisors beretning

Til generalforsamlingen i Med Kjemi AS

### Konklusjon

Vi har revidert årsregnskapet for Med Kjemi AS.

#### Årsregnskapet består av:

- Selskapsregnskapet, som består av balanse per 31. desember 2022, resultatregnskap for regnskapsåret avsluttet per denne datoen og noter, herunder et sammendrag av viktige regnskapsprinsipper, og
- Konsernregnskapet, som består av balanse per 31. desember 2022, resultatregnskap for regnskapsåret avsluttet per denne datoen og noter, herunder et sammendrag av viktige regnskapsprinsipper.

#### Etter vår mening:

- Oppfyller årsregnskapet gjeldende lovkrav
- Gir selskapsregnskapet et rettviseende bilde av selskapets finansielle stilling per 31. desember 2022 og av dets resultater for regnskapsåret som ble avsluttet per denne datoen i samsvar med regnskapslovens regler og god regnskapsskikk i Norge, og
- Gir konsernregnskapet et rettviseende bilde av konsernets finansielle stilling per 31. desember 2022 og av dets resultater for regnskapsåret som ble avsluttet per denne datoen i samsvar med regnskapslovens regler og god regnskapsskikk i Norge.

### Grunnlag for konklusjonen

Vi har gjennomført revisjonen i samsvar med International Standards on Auditing (ISA-ene). Våre oppgaver og plikter i henhold til disse standardene er beskrevet nedenfor under Revisors oppgaver og plikter ved revisjonen av årsregnskapet. Vi er uavhengige av selskapet og konsernet i samsvar med kravene i relevante lover og forskrifter i Norge og International Code of Ethics for Professional Accountants (inkludert internasjonale uavhengighetsstandarder) utstedt av International Ethics Standards Board for Accountants (IESBA-reglene), og vi har overholdt våre øvrige etiske forpliktelser i samsvar med disse kravene. Innhentet revisjonsbevis er etter vår vurdering tilstrekkelig og hensiktsmessig som grunnlag for vår konklusjon.

### Styret og daglig leders ansvar for årsregnskapet

Styret og daglig leder (ledelsen) er ansvarlig for å utarbeide årsregnskapet og for at det gir et rettviseende bilde i samsvar med regnskapslovens regler og god regnskapsskikk i Norge. Ledelsen er også ansvarlig for slik intern kontroll som den finner nødvendig for å kunne utarbeide et årsregnskap som ikke inneholder vesentlig feilinformasjon, verken som følge av misligheter eller utilsiktede feil.

Ved utarbeidelsen av årsregnskapet må ledelsen ta standpunkt til selskapets og konsernets evne til fortsatt drift og opplyse om forhold av betydning for fortsatt drift. Forutsetningen om fortsatt drift skal legges til grunn for årsregnskapet så lenge det ikke er sannsynlig at virksomheten vil bli avvirket.



## Revisors oppgaver og plikter ved revisjonen av årsregnskapet

---

Vårt mål er å oppnå betryggende sikkerhet for at årsregnskapet som helhet ikke inneholder vesentlig feilinformasjon, verken som følge av misligheter eller utilsiktede feil, og å avgi en revisjonsberetning som inneholder vår konklusjon. Betryggende sikkerhet er en høy grad av sikkerhet, men ingen garanti for at en revisjon utført i samsvar med ISA-ene, alltid vil avdekke vesentlig feilinformasjon. Feilinformasjon kan oppstå som følge av misligheter eller utilsiktede feil. Feilinformasjon er å anse som vesentlig dersom den enkeltvis eller samlet med rimelighet kan forventes å påvirke de økonomiske beslutningene som brukerne foretar på grunnlag av årsregnskapet.

For videre beskrivelse av revisors oppgaver og plikter vises det til:  
<https://revisorforeningen.no/revisjonsberetninger>

BDO AS

Geirr F. Olsen  
statsautorisert revisor  
(elektronisk signert)

Penneo Dokumentnøkkel: X654IN-UT7ZP-Z6T6G-HYQLN-CEKZG-HSTGU



# PENNEO

Signaturene i dette dokumentet er juridisk bindende. Dokument signert med "Penneo™ - sikker digital signatur".  
De signerende parter sin identitet er registrert, og er listet nedenfor.

"Med min signatur bekrefter jeg alle datoer og innholdet i dette dokument."

## Geirr Fuglestad Olsen

Partner

På vegne av: BDO AS

Serienummer: 9578-5999-4-904384

IP: 188.95.xxx.xxx

2023-05-03 10:48:27 UTC



Penneo Dokumentnøkkel: X6S4N-UT7ZP-Z6TEG-HYQLN-CEKZG-HSTGU

Dokumentet er signert digitalt, med **Penneo.com**. Alle digitale signatur-data i dokumentet er sikret og validert av den datamaskin-utregnede hash-verdien av det opprinnelige dokument. Dokumentet er låst og tids-stemplet med et sertifikat fra en betrodd tredjepart. All kryptografisk bevis er integrert i denne PDF, for fremtidig validering (hvis nødvendig).

### Hvordan bekrefter at dette dokumentet er originalen?

Dokumentet er beskyttet av ett Adobe CDS sertifikat. Når du åpner dokumentet i

Adobe Reader, skal du kunne se at dokumentet er sertifisert av **Penneo e-signature service <penneo@penneo.com>**. Dette garanterer at innholdet i dokumentet ikke har blitt endret.

Det er lett å kontrollere de kryptografiske beviser som er lokalisert inne i dokumentet, med Penneo validator - <https://penneo.com/validator>