



## ÅRSREGNSKAPET FOR REGNSKAPSÅRET 2019 - GENERELL INFORMASJON

### Enheten

Organisasjonsnummer: 997 106 490  
Organisasjonsform: Aksjeselskap  
Foretaksnavn: BILGLASSMONTØREN AS  
Forretningsadresse: Movegen 9  
8660 MOSJØEN

### Regnskapsår

Årsregnskapets periode: 01.01.2019 - 31.12.2019

### Konsern

Morselskap i konsern: Nei

### Regnskapsregler

Regler for små foretak benyttet: Ja  
Benyttet ved utarbeidelsen av årsregnskapet til selskapet: Regnskapslovens alminnelige regler

### Årsregnskapet fastsatt av kompetent organ

Bekreftet av representant for selskapet: Sølve Ivarrud  
Dato for fastsettelse av årsregnskapet: 02.07.2020

### Grunnlag for avgivelse

År 2019: Årsregnskapet er elektronisk innlevert  
År 2018: Tall er hentet fra elektronisk innlevert årsregnskap fra 2019

*Det er ikke krav til at årsregnskapet m.v. som sendes til Regnskapsregisteret er undertegnet. Kontrollen på at dette er utført ligger hos revisor/enhetens øverste organ. Sikkerheten ivaretas ved at innsender har rolle/rettighet for innsending av årsregnskapet via Altinn, og ved at det bekreftes at årsregnskapet er fastsatt av kompetent organ.*

Brønnøysundregistrene, 15.09.2022



## Resultatregnskap

Beløp i: NOK	Note	2019	2018
<b>RESULTATREGNSKAP</b>			
<b>Inntekter</b>			
Salgsinntekt		3 219 853	3 063 938
<b>Sum inntekter</b>		<b>3 219 853</b>	<b>3 063 938</b>
<b>Kostnader</b>			
Varekostnad		1 300 930	1 492 750
Lønnskostnad	1	878 122	868 323
Avskrivning av driftsmidler og immaterielle eiendeler	4	42 000	48 417
Annen driftskostnad	1	795 179	697 124
<b>Sum kostnader</b>		<b>3 016 231</b>	<b>3 106 613</b>
<b>Driftsresultat</b>		<b>203 622</b>	<b>-42 675</b>
<b>Finansinntekter og finanskostnader</b>			
Annen renteinntekt		50	80
<b>Sum finansinntekter</b>		<b>50</b>	<b>80</b>
Annen rentekostnad		9 421	16 808
<b>Sum finanskostnader</b>		<b>9 421</b>	<b>16 808</b>
<b>Netto finans</b>		<b>-9 371</b>	<b>-16 728</b>
<b>Ordinært resultat før skattekostnad</b>		<b>194 251</b>	<b>-59 403</b>
<b>Ordinært resultat etter skattekostnad</b>	6, 7	<b>194 251</b>	<b>-59 403</b>
<b>Årsresultat</b>		<b>194 251</b>	<b>-59 403</b>
<b>Årsresultat etter minoritetsinteresser</b>		<b>194 251</b>	<b>-59 403</b>
<b>Totalresultat</b>		<b>194 251</b>	<b>-59 403</b>
<b>Overføringer og disponeringer</b>			
Avsatt til annen egenkapital		194 251	-59 403
<b>Sum overføringer og disponeringer</b>		<b>194 251</b>	<b>-59 403</b>



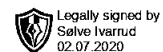
### Balanse

Beløp i: NOK	Note	2019	2018
<b>BALANSE - EIENDELER</b>			
<b>Anleggsmidler</b>			
<b>Immaterielle eiendeler</b>			
<b>Varige driftsmidler</b>			
Driftsløsøre, inventar o.a. utstyr	4	48 500	90 500
<b>Sum varige driftsmidler</b>		<b>48 500</b>	<b>90 500</b>
<b>Sum anleggsmidler</b>		<b>48 500</b>	<b>90 500</b>
<b>Omløpsmidler</b>			
<b>Varer</b>			
<b>Sum varer</b>		<b>142 302</b>	<b>298 234</b>
<b>Fordringer</b>			
Kundefordringer	3	474 340	135 438
Andre kortsiktige fordringer		45 809	89 356
<b>Sum fordringer</b>		<b>520 149</b>	<b>224 794</b>
<b>Bankinnskudd, kontanter og lignende</b>			
Bankinnskudd, kontanter o.l.	2	113 737	54 962
<b>Sum bankinnskudd, kontanter og lignende</b>		<b>113 737</b>	<b>54 962</b>
<b>Sum omløpsmidler</b>		<b>776 188</b>	<b>577 990</b>
<b>SUM EIENDELER</b>		<b>824 688</b>	<b>668 490</b>
<b>BALANSE - EGENKAPITAL OG GJELD</b>			
<b>Egenkapital</b>			
<b>Innskutt egenkapital</b>			
Aksjekapital	5, 6	100 000	100 000
Overkurs	5, 6	5 556	5 556
<b>Sum innskutt egenkapital</b>		<b>105 556</b>	<b>105 556</b>



## Balanse

<b>Beløp i: NOK</b>	<b>Note</b>	<b>2019</b>	<b>2018</b>
<b>Opptjent egenkapital</b>			
Annen egenkapital	6	420 668	226 417
<b>Sum opptjent egenkapital</b>		<b>420 668</b>	<b>226 417</b>
<b>Sum egenkapital</b>		<b>526 224</b>	<b>331 973</b>
<b>Sum langsiktig gjeld</b>		<b>0</b>	<b>0</b>
<b>Kortsiktig gjeld</b>			
Leverandørgjeld		45 981	171 407
Skyldig offentlige avgifter		154 038	88 541
Annen kortsiktig gjeld		98 445	76 569
<b>Sum kortsiktig gjeld</b>		<b>298 464</b>	<b>336 517</b>
<b>Sum gjeld</b>		<b>298 464</b>	<b>336 517</b>
<b>SUM EGENKAPITAL OG GJELD</b>		<b>824 688</b>	<b>668 490</b>



# Årsregnskap 2019

## Bilglassmontøren AS

**Resultatregnskap**  
**Balanse**  
**Noter til regnskap**

**Org.nr.: 997 106 490**



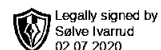
<b>Resultatregnskap</b>			
<b>Bilglassmontøren AS</b>			
<b>Driftsinntekter og driftskostnader</b>	<b>Note</b>	<b>2019</b>	<b>2018</b>
Salgsinntekt		3 219 853	3 063 938
<b>Sum driftsinntekter</b>		<b>3 219 853</b>	<b>3 063 938</b>
Varekostnad		1 300 930	1 492 750
Lønnskostnad	1	878 122	868 323
Avskrivning av driftsmidler og immaterielle eiendeler	4	42 000	48 417
Annen driftskostnad	1	795 179	697 124
<b>Sum driftskostnader</b>		<b>3 016 231</b>	<b>3 106 613</b>
<b>Driftsresultat</b>		<b>203 622</b>	<b>-42 675</b>
<b>Finansinntekter og finanskostnader</b>			
Annen renteinntekt		50	80
Annen rentekostnad		9 421	16 808
<b>Resultat av finansposter</b>		<b>-9 371</b>	<b>-16 728</b>
Ordinært resultat før skattekostnad		194 251	-59 403
<b>Ordinært resultat</b>	6, 7	<b>194 251</b>	<b>-59 403</b>
<b>Årsresultat</b>		<b>194 251</b>	<b>-59 403</b>
<b>Overføringer</b>			
Avsatt til annen egenkapital		194 251	-59 403
<b>Sum overføringer</b>		<b>194 251</b>	<b>-59 403</b>
<b>Bilglassmontøren AS</b>			<b>Side 2</b>



<b>Balanse</b>			
<b>Bilglassmontøren AS</b>			
<b>Eiendeler</b>	<b>Note</b>	<b>2019</b>	<b>2018</b>
<b>Anleggsmidler</b>			
<b>Immaterielle eiendeler</b>			
<b>Varige driftsmidler</b>			
Driftsløsøre, inventar o.a. utstyr	4	48 500	90 500
<b>Sum varige driftsmidler</b>		<b>48 500</b>	<b>90 500</b>
<b>Finansielle anleggsmidler</b>			
<b>Sum anleggsmidler</b>		<b>48 500</b>	<b>90 500</b>
<b>Omløpsmidler</b>			
Lager av varer og annen beholdning		142 302	298 234
<b>Fordringer</b>			
Kundefordringer	3	474 340	135 438
Andre kortsiktige fordringer		45 809	89 356
<b>Sum fordringer</b>		<b>520 149</b>	<b>224 794</b>
<b>Investeringer</b>			
Bankinnskudd, kontanter o.l.	2	113 737	54 962
<b>Sum omløpsmidler</b>		<b>776 188</b>	<b>577 990</b>
<b>Sum eiendeler</b>		<b>824 688</b>	<b>668 490</b>
<b>Bilglassmontøren AS</b>			<b>Side 3</b>



<b>Balanse</b>			
<b>Bilglassmontøren AS</b>			
	<b>Note</b>	<b>2019</b>	<b>2018</b>
<b>Egenkapital og gjeld</b>			
<b>Innskutt egenkapital</b>			
Aksjekapital	5, 6	100 000	100 000
Overkurs	5, 6	5 556	5 556
<b>Sum innskutt egenkapital</b>		<b>105 556</b>	<b>105 556</b>
<b>Opptjent egenkapital</b>			
Annen egenkapital	6	420 668	226 417
<b>Sum opptjent egenkapital</b>		<b>420 668</b>	<b>226 417</b>
<b>Sum egenkapital</b>		<b>526 224</b>	<b>331 973</b>
<b>Gjeld</b>			
<b>Avsetning for forpliktelser</b>			
<b>Annen langsiktig gjeld</b>			
<b>Kortsiktig gjeld</b>			
Leverandørgjeld		45 981	171 407
Skyldig offentlige avgifter		154 038	88 541
Annen kortsiktig gjeld		98 445	76 569
<b>Sum kortsiktig gjeld</b>		<b>298 464</b>	<b>336 517</b>
<b>Sum gjeld</b>		<b>298 464</b>	<b>336 517</b>
<b>Sum egenkapital og gjeld</b>		<b>824 688</b>	<b>668 490</b>
Mosjøen Styret i Bilglassmontøren AS			
_____ Sølve Ivarrud Daglig leder/styreleder			
<b>Bilglassmontøren AS</b>			<b>Side 4</b>



## NOTER

### Bilglassmontøren AS

#### Regnskapsprinsipper

Årsregnskapet er satt opp i samsvar med regnskapsloven og god regnskapsskikk for små foretak. Selskapet har videre fulgt relevante bestemmelser i Norsk Regnskaps Standard utarbeidet av Norsk Regnskaps Stiftelse.

#### KLASSIFISERING

Eiendeler bestemt til varig eie eller bruk, samt fordringer med forfall mer enn ett år etter balansedagen er medtatt som anleggsmidler. Øvrige eiendeler er klassifisert som omløpsmidler. Gjeld som forfaller senere enn ett år etter regnskapsperiodens utløp er oppført som langsiktig gjeld

#### VARIGE DRIFTSMIDLER OG AVSKRIVNINGER

Varige driftsmidler er vurdert til historisk kost etter fradrag for bedriftsøkonomiske avskrivninger som er beregnet på grunnlag av kostpris og antatt økonomisk levetid. Varige driftsmidler nedskrives til virkelig verdi ved verdifall som forventes ikke å være forbigående. Nedskrivningen reverseres når grunnlaget for nedskrivningen ikke lenger er til stede.

#### VARER

Varebeholdningen er vurdert til det laveste av anskaffelseskost og virkelig verdi. Virkelig verdi er netto salgsverdi på fremtidig salgstidspunkt.

#### INNETEKTSFØRING

Inntektsføring av salg av varer skjer på leveringstidspunktet. Tjenester inntektsføres i takt med utførelsen.

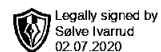
#### FORDRINGER

Kundefordringer og andre fordringer er ført opp til pålydende med fradrag for avsetning for tap.

#### SKATT

Skattekostnaden består av betalbar skatt (skatt på årets skattepliktige inntekt) og endring i netto utsatt skatt. Skattekostnaden fordeles på ordinært resultat og resultat av ekstraordinære poster i henhold til skattegrunnlaget.

Utsatt skatt i resultatregnskapet er skatt beregnet på endringer i midlertidige forskjeller mellom skattemessige og regnskapsmessige verdier. I stedet for å vise årets skattemessige disposisjoner brutto i regnskapet, bokføres skatteeffekten som en del av årets skattekostnad. Utsatt skatt avsettes som langsiktig gjeld i balansen. I den grad utsatt skattefordel overstiger utsatt skatt, vil utsatt skattefordel bli balanseført dersom vilkårene ihht. god regnskapsplikt er oppfylt.



## NOTER Bilglassmontøren AS

### Note 1 Lønnskostnader, antall ansatte, godtgjørelser, lån til ansatte m.m.

Lønnskostnader	2019	2018
Lønninger	822 982	811 463
Arbeidsgiveravgift	42 420	41 833
Pensjonskostnader	0	0
Andre ytelser	12 719	15 027
<b>Sum</b>	<b>878 122</b>	<b>868 323</b>

Gjennomsnittlig antall årsverk: 2

Ytelser til ledende personer	Daglig leder	Styre	Bedrifts- forsamling
Lønn	608 844		
Pensjonsutgifter			
Annen godtgjørelse	4 392		

### Pensjonsforpliktelser

Selskapet er ikke pliktig til å ha tjenstepensjonsordning etter lov om obligatorisk tjenstepensjon.

### Lån/mellomværende:

Pr 31.12 Har eier et mellomværende i selskapet på kr 31 678,-. Det er ikke stilt sikkerhet for mellomværende.

### Revisor

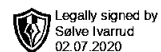
Selskapets årsregnskap skal ikke revideres.

### Note 2 Bankinnskudd

I posten inngår bundne midler med kr 25 962 Dette er tilstrekkelig til å dekke selskapets forpliktelser.

### Note 3 Kundefordringer

	2019	2018
<b>Kundefordringer</b>	<b>674 340</b>	<b>335 438</b>
Avsatt til Tap	-200 000	-200 000
<b>Bokførte fordringer</b>	<b>474 340</b>	<b>135 438</b>



**NOTER**  
**Bilglassmontøren AS**

**Note 4 Anleggsmidler**

	Driftsløsøre, inventar ol.	Sum
Anskaffelseskost pr. 01.01.19	535 776	535 776
= <b>Anskaffelseskost 31.12.19</b>	<b>535 776</b>	<b>535 776</b>
Akkumulerte avskrivninger 31.12.19	487 276	487 276
= <b>Bokført verdi 31.12.19</b>	<b>48 500</b>	<b>48 500</b>
Årets ordinære avskrivninger	42 000	42 000
 Økonomisk levetid	 0-5 år	

**Note 5 Aksjonærer**

Aksjekapitalen i Bilglassmontøren AS pr. 31.12 består av følgende aksjeklasser:

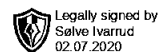
	Antall	Pålydende	Bokført
Ordinære aksjer	100	1 000,00	100 000
<b>Sum</b>	<b>100</b>		<b>100 000</b>

**Eierstruktur**

	Ordinære	Eierandel	
Sølve Ivarrud	100	100,0	Daglig leder /Styreleder
<b>Totalt antall aksjer</b>	<b>100</b>	<b>100,0</b>	

**Note 6 Egenkapital**

	Aksjekapital	Overkurs- fond	Annen egenkapital	Sum egenkapital
Pr. 31.12.2018	100 000	5 556	226 417	331 973
Endringer ført mot EK				0
<b>Pr 01.01.2019</b>	<b>100 000</b>	<b>5 556</b>	<b>226 417</b>	<b>331 973</b>
 Pr. 01.01.2019	 100 000	 5 556	 226 417	 331 973
Årets resultat			194 251	<b>194 251</b>
<b>Pr 31.12.2019</b>	<b>100 000</b>	<b>5 556</b>	<b>420 668</b>	<b>526 224</b>



## NOTER Bilglassmontøren AS

### Note 7 Skatt

<b>Årets skattekostnad</b>	<b>2019</b>	<b>2018</b>
Resultatført skatt på ordinært resultat:		
Betalbar skatt	0	0
Endring i utsatt skattefordel	0	0
<b>Skattekostnad ordinært resultat</b>	<b>0</b>	<b>0</b>
Skattepliktig inntekt:		
Ordinært resultat før skatt	194 251	-59 403
Permanente forskjeller	0	0
Endring i midlertidige forskjeller	8 618	-94 186
Anvendelse av fremførbart underskudd	-202 870	0
<b>Skattepliktig inntekt</b>	<b>0</b>	<b>-153 589</b>
Betalbar skatt i balansen:		
Betalbar skatt på årets resultat	0	0
<b>Sum betalbar skatt i balansen</b>	<b>0</b>	<b>0</b>

Skatteeffekten av midlertidige forskjeller og underskudd til fremføring som har gitt opphav til utsatt skatt og utsatte skattefordeler, spesifisert på typer av midlertidige forskjeller:

	<b>2019</b>	<b>2018</b>	<b>Endring</b>
Varige driftsmidler	-73 937	-65 319	8 618
Fordringer	-200 000	-200 000	0
<b>Sum</b>	<b>-273 937</b>	<b>-265 319</b>	<b>8 618</b>
Akkumulert fremførbart underskudd	-159 050	-361 920	-202 870
Inngår ikke i beregningen av utsatt skatt	432 987	627 239	194 251
<b>Grunnlag for utsatt skattefordel</b>	<b>0</b>	<b>0</b>	<b>0</b>
<b>Utsatt skattefordel (22 %)</b>	<b>0</b>	<b>0</b>	<b>0</b>

I henhold til God regnskapsskikk for små foretak balanseføres ikke utsatt skattefordel.