



## ÅRSREGNSKAPET FOR REGNSKAPSÅRET 2025 - GENERELL INFORMASJON

### Enheten

Organisasjonsnummer: 921 695 195  
Organisasjonsform: Aksjeselskap  
Foretaksnavn: ØIE HOLDING AS  
Forretningsadresse: C/O Anders Frahm Øie  
Gravdalsveien 1  
0756 OSLO

### Regnskapsår

Årsregnskapets periode: 01.01.2025 - 31.12.2025

### Konsern

Morselskap i konsern: Nei

### Regnskapsregler

Regler for små foretak benyttet: Ja  
Benyttet ved utarbeidelsen av årsregnskapet til selskapet: Regnskapslovens alminnelige regler

### Årsregnskapet fastsatt av kompetent organ

Bekreftet av representant for selskapet: Anders Frahm Øie  
Dato for fastsettelse av årsregnskapet: 13.03.2026

### Grunnlag for avgivelse

År 2025: Årsregnskapet er elektronisk innlevert  
År 2024: Tall er hentet fra elektronisk innlevert årsregnskap fra 2025

*Det er ikke krav til at årsregnskapet m.v. som sendes til Regnskapsregisteret er undertegnet. Kontrollen på at dette er utført ligger hos revisor/enhetens øverste organ. Sikkerheten ivaretas ved at innsender har rolle/rettighet for innsending av årsregnskapet via Altinn, og ved at det bekreftes at årsregnskapet er fastsatt av kompetent organ.*

Brønnøysundregistrene, 21.03.2026



## Resultatregnskap

Beløp i: NOK	Note	2025	2024
<b>RESULTATREGNSKAP</b>			
<b>Inntekter</b>			
Sum inntekter		0	0
<b>Kostnader</b>			
Annen driftskostnad		28 772	24 262
Sum kostnader		28 772	24 262
<b>Driftsresultat</b>		<b>-28 772</b>	<b>-24 262</b>
<b>Finansinntekter og finanskostnader</b>			
Annen renteinntekt		13	293
Annen finansinntekt		6 423 021	1 464 445
Verdøkning av finansielle instrumenter vurdert til virkelig verdi		223 622	6 664
Sum finansinntekter		6 646 656	1 471 402
Verdireduksjon av finansielle instrumenter vurdert til virkelig verdi		104 060	0
Annen rentekostnad		41	0
Annen finanskostnad		3	1
Sum finanskostnader		104 104	1
<b>Netto finans</b>		<b>6 542 552</b>	<b>1 471 402</b>
<b>Resultat før skattekostnad</b>		<b>6 513 779</b>	<b>1 447 140</b>
Skattekostnad		40 924	2 024
<b>Årsresultat</b>		<b>6 472 855</b>	<b>1 445 116</b>
<b>Overføringer og disponeringer</b>			
Ordinært utbytte		4 000 000	0
Tilleggsutbytte	1	0	3 750 000
Udekket tap	1	2 472 855	-2 304 884



## Balanse

Beløp i: NOK	Note	2025	2024
<b>BALANSE - EIENDELER</b>			
<b>Anleggsmidler</b>			
<b>Immaterielle eiendeler</b>			
Sum immaterielle eiendeler		0	0
<b>Varige driftsmidler</b>			
Sum varige driftsmidler		0	0
<b>Finansielle anleggsmidler</b>			
Investeringer i tilknyttet selskap	2, 3	5 693 153	5 693 153
Sum finansielle anleggsmidler		5 693 153	5 693 153
Sum anleggsmidler		5 693 153	5 693 153
<b>Omløpsmidler</b>			
<b>Varer</b>			
<b>Fordringer</b>			
Sum fordringer		0	0
<b>Investeringer</b>			
Markedsbaserte aksjer	2	2 974 797	139 985
Sum investeringer		2 974 797	139 985
<b>Bankinnskudd, kontanter og lignende</b>			
Bankinnskudd, kontanter og lignende		66 127	139 183
Sum bankinnskudd, kontanter og lignende		66 127	139 183
Sum omløpsmidler		3 040 924	279 169
<b>SUM EIENDELER</b>		<b>8 734 077</b>	<b>5 972 321</b>

## BALANSE - EGENKAPITAL OG GJELD

### Egenkapital



## Balanse

Beløp i: NOK	Note	2025	2024
<b>Innskutt egenkapital</b>			
Aksjekapital	1, 4	50 000	50 000
Overkurs	1	805 815	805 815
Annen innskutt egenkapital	1	3 965 854	3 965 854
<b>Sum innskutt egenkapital</b>		<b>4 821 669</b>	<b>4 821 669</b>
<b>Opptjent egenkapital</b>			
Udekket tap	1	128 517	2 601 372
<b>Sum opptjent egenkapital</b>		<b>-128 517</b>	<b>-2 601 372</b>
<b>Sum egenkapital</b>		<b>4 693 153</b>	<b>2 220 297</b>
<b>Gjeld</b>			
<b>Langsiktig gjeld</b>			
Sum avsetninger for forpliktelser		0	0
Annen langsiktig gjeld			
Sum annen langsiktig gjeld		0	0
<b>Kortsiktig gjeld</b>			
Betalbar skatt	5, 6	40 924	2 024
Utbytte		4 000 000	3 750 000
<b>Sum kortsiktig gjeld</b>		<b>4 040 924</b>	<b>3 752 024</b>
<b>Sum gjeld</b>		<b>4 040 924</b>	<b>3 752 024</b>
<b>SUM EGENKAPITAL OG GJELD</b>		<b>8 734 077</b>	<b>5 972 321</b>



## Brønnøysundregistrene

### ÅRSREGNSKAP FOR REGNSKAPSÅRET 2025 - GENERELL INFORMASJON

Journalnummer: 2026 338576

#### Virksomheten

Organisasjonsnummer: 921 695 195  
Organisasjonsform: Aksjeselskap  
Foretaksnavn: ØIE HOLDING AS  
Forretningsadresse: C/O Anders Frahm Øie  
Gravdalsveien 1  
0756 OSLO

#### Regnskapsår

Årsregnskapets periode: 01.01.2025 - 31.12.2025

#### Konsern

Morselskap i konsern: Nei

#### Regnskapsregler

Regler for små foretak benyttet: Ja  
Benyttet ved utarbeidelsen av  
årsregnskapet: Regnskapslovens alminnelige regler

#### Årsregnskapet fastsatt av kompetent organ

Bekreftet av: Anders Frahm Øie  
Dato for fastsettelse av årsregnskapet: 13.03.2026

#### Revisjon

Selskapet har besluttet at årsregnskapet  
ikke skal revideres: Ja  
Årsregnskapet er utarbeidet av ekstern  
autorisert regnskapsfører: Ja  
Ekstern autorisert regnskapsfører har i  
løpet av regnskapsåret bistått ved den  
løpende regnskapsføringen eller utført  
andre tjenester for selskapet enn å  
utarbeide årsregnskapet: Ja

#### Grunnlag for avgivelse

År 2025: Årsregnskap er elektronisk innlevert.  
År 2024: Tall er hentet fra elektronisk innlevert årsregnskap fra 2025.

*Virksomheten sitt øverste organ er ansvarlig for at årsregnskapet er signert.  
Det er mulig å levere årsregnskap uten signatur fordi sikkerheten for rett  
rapportering er ivarettatt ved at innsenderen har rolle/rettighet for innsending  
i Altinn. Navnet på representanten, som bekrefter at årsregnskapet er godkjent,  
er i tillegg oppgitt.*

Brønnøysundregistrene, 16.03.2026

---

Brønnøysundregistrene  
Postadresse: Postboks 900, 8910 Brønnøysund  
Telefon: 75 00 75 00  
E-post: firmapost@brreg.no Internett: www.brreg.no  
Organisasjonsnummer: 974 760 673



Organisasjonsnr: 921 695 195  
ØIE HOLDING AS

## RESULTATREGNSKAP

Beløp i: NOK	Note	2025	2024
<b>RESULTATREGNSKAP</b>			
<b>Inntekter</b>			
Sum inntekter		0	0
<b>Kostnader</b>			
Annen driftskostnad		28 772	24 262
Sum kostnader		28 772	24 262
<b>Driftsresultat</b>		<b>-28 772</b>	<b>-24 262</b>
<b>Finansinntekter og finanskostnader</b>			
Annen renteinntekt		13	293
Annen finansinntekt		6 423 021	1 464 445
Verdiøkning av finansielle instrumenter vurdert til virkelig verdi		223 622	6 664
Sum finansinntekter		6 646 656	1 471 402
Verdireduksjon av finansielle instrumenter vurdert til virkelig verdi		104 060	0
Annen rentekostnad		41	0
Annen finanskostnad		3	1
Sum finanskostnader		104 104	1
<b>Netto finans</b>		<b>6 542 552</b>	<b>1 471 402</b>
<b>Resultat før skattekostnad</b>		<b>6 513 779</b>	<b>1 447 140</b>
Skattekostnad		40 924	2 024
<b>Årsresultat</b>		<b>6 472 855</b>	<b>1 445 116</b>
<b>Overføringer og disponeringer</b>			
Ordinært utbytte		4 000 000	0
Tilleggsutbytte	1	0	3 750 000
Udekket tap	1	2 472 855	-2 304 884



Organisasjonsnr: 921 695 195  
ØIE HOLDING AS

## BALANSE

Beløp i: NOK	Note	2025	2024
<b>BALANSE - EIENDELER</b>			
<b>Anleggsmidler</b>			
<b>Immaterielle eiendeler</b>			
Sum immaterielle eiendeler		0	0
<b>Varige driftsmidler</b>			
Sum varige driftsmidler		0	0
<b>Finansielle anleggsmidler</b>			
<b>Investeringer i tilknyttet selskap</b>			
Sum finansielle anleggsmidler	2, 3	5 693 153	5 693 153
Sum anleggsmidler		5 693 153	5 693 153
<b>Omløpsmidler</b>			
<b>Varer</b>			
<b>Fordringer</b>			
Sum fordringer		0	0
<b>Investeringer</b>			
<b>Markedsbaserte aksjer</b>			
Sum investeringer	2	2 974 797	139 985
		2 974 797	139 985
<b>Bankinnskudd, kontanter og lignende</b>			
<b>Bankinnskudd, kontanter og lignende</b>			
Sum bankinnskudd, kontanter og lignende		66 127	139 183
		66 127	139 183
Sum omløpsmidler		3 040 924	279 169
<b>SUM EIENDELER</b>		<b>8 734 077</b>	<b>5 972 321</b>
<b>BALANSE - EGENKAPITAL OG GJELD</b>			
<b>Egenkapital</b>			
<b>Innskutt egenkapital</b>			
Aksjekapital	1, 4	50 000	50 000
Overkurs	1	805 815	805 815
Annen innskutt egenkapital	1	3 965 854	3 965 854
Sum innskutt egenkapital		4 821 669	4 821 669
<b>Opptjent egenkapital</b>			



Udekket tap	1	128 517	2 601 372
Sum opptjent egenkapital		-128 517	-2 601 372
<b>Sum egenkapital</b>		<b>4 693 153</b>	<b>2 220 297</b>
<b>Gjeld</b>			
Langsiktig gjeld			
Sum avsetninger for forpliktelseser		0	0
Annen langsiktig gjeld			
Sum annen langsiktig gjeld		0	0
<b>Kortsiktig gjeld</b>			
Betalbar skatt	5, 6	40 924	2 024
Utbytte		4 000 000	3 750 000
Sum kortsiktig gjeld		4 040 924	3 752 024
<b>Sum gjeld</b>		<b>4 040 924</b>	<b>3 752 024</b>
<b>SUM EGENKAPITAL OG GJELD</b>		<b>8 734 077</b>	<b>5 972 321</b>



Organisasjonsnr: 921 695 195  
ØIE HOLDING AS

NOTEOPPLYSNINGER - SELSKAP - alle poster oppgitt i hele tall

## Note

### Regnskapsprinsipper

Årsregnskapet er satt opp i samsvar med regnskapsloven og god regnskapsskikk for små foretak.

Selskapets virksomhet

Selskapets virksomhet består av investeringer i aksjer og andre finansielle instrumenter samt investering i og drift av fast eiendom.

Inntekter og kostnader

Inntekter fra realisasjon av verdipapirer inntektsføres på avtale/leveringstidspunktet. Se nærmere omtale nedenfor vedr inntektsføring av avkastning på aksjer og andeler.

Kostnader medtas etter sammenstillingsprinsippet, dvs. at kostnader medtas i samme periode som tilhørende inntekt inntektsføres.

Klassifisering og vurdering av balanseposter

Anleggsmidler er eiendeler bestemt til varig eie eller bruk. Eiendeler som er knyttet til varekretsløpet er klassifisert som omløpsmidler. Tilsvarende klassifiseres gjeld som kortsiktig hvis gjelden forfaller til betaling innen ett år. Omløpsmidler vurderes til laveste av anskaffelseskost og virkelig verdi. Kortsiktig gjeld balanseføres til nominelt beløp på etableringstidspunktet. Anleggsmidler vurderes til anskaffelseskost. Varige anleggsmidler avskrives etter en fornuftig avskrivningsplan. Anleggsmidlene nedskrives til virkelig verdi ved verdifall som ikke forventes å være forbigående. Langsiktig gjeld med unntak av andre avsetninger balanseføres til nominelt beløp på etableringstidspunktet.

Forøvrig er følgende regnskapsprinsipper anvendt:

FIFO-metoden for tilordning av anskaffelseskost for ombyttbare finansielle eiendeler, laveste verdis prinsipp for markedsbaserte finansielle omløpsmidler. Forsikret pensjonsforpliktelse er ikke balanseført - kostnaden er lik premien.

Utbytter og andre utdelinger vedr aksjer og andeler inntektsføres når de er mottatt.

Skatt

Skattekostnaden i resultatregnskapet omfatter både periodens betalbare skatt og endring i utsatt skatt. Utsatt skatt er beregnet på grunnlag av de midlertidige forskjeller som eksisterer mellom regnskapsmessige og skattemessige verdier, samt ligningsmessig underskudd til fremføring ved utgangen av regnskapsåret. Netto utsatt skattefordel balanseføres ikke i henhold til god regnskapsskikk for små foretak.

Selskapet har ikke endret regnskapsprinsipp fra 2024 til 2025.

## Note

Antall årsverk i regnskapsåret



0.00

**Note**

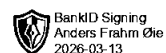
2

**Virkelig verdi og resultatført verdiendr. i perioden, finansielle instrumenter**

<u>Eiendel</u>	<u>Virk. verdi</u>	<u>Verdiendring</u>
Nettbureau AS (tilknyttet selskap)	17132213.00	0.00
Nordnet indeksfond og Sbanken	3185606.00	119562.00
<u>Sum</u>	<u>Virk. Verdi</u>	<u>Verdiendring</u>
	20317819.00	119562.00

**Mer om finansielle instrumenter**

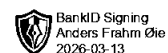
**Beskrivelse av finansielle derivater**



Årsregnskap for  
**ØIE HOLDING AS**  
921695195  
Regnskapsår  
01.01.2025 - 31.12.2025



ØIE HOLDING AS  
921 695 195

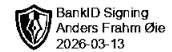


## Resultatregnskap

	Note	2025	2024
<b>Driftskostnader</b>			
Annen driftskostnad		-28 772	-24 262
<b>Sum driftskostnader</b>		<b>-28 772</b>	<b>-24 262</b>
<b>Driftsresultat</b>		<b>-28 772</b>	<b>-24 262</b>
<b>Finansinntekter</b>			
Annen renteinntekt		13	293
Annen finansinntekt		6 423 021	1 464 445
Verdiøkning av finansielle instrumenter vurdert til virkelig verdi		223 622	6 664
<b>Sum finansinntekter</b>		<b>6 646 656</b>	<b>1 471 402</b>
<b>Finanskostnader</b>			
Verdireduksjon av finansielle instrumenter vurdert til virkelig verdi		-104 060	0
Annen rentekostnad		-41	0
Annen finanskostnad		-3	-1
<b>Sum finanskostnader</b>		<b>-104 104</b>	<b>-1</b>
<b>Netto finans</b>		<b>6 542 552</b>	<b>1 471 402</b>
<b>Resultat før skattekostnad</b>		<b>6 513 779</b>	<b>1 447 140</b>
Skattekostnad		-40 924	-2 024
<b>Årsresultat</b>		<b>6 472 855</b>	<b>1 445 116</b>
<b>Overføringer</b>			
Ordinært utbytte		4 000 000	0
Tilleggsutbytte	1	0	3 750 000
Udekket tap	1	2 472 855	-2 304 884
<b>Sum overføringer</b>		<b>6 472 855</b>	<b>1 445 116</b>



ØIE HOLDING AS  
921 695 195

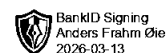


## Balanse

	Note	31.12.2025	31.12.2024
<b>EIENDELER</b>			
<b>Anleggsmidler</b>			
<b>Finansielle anleggsmidler</b>			
Investeringer i tilknyttet selskap	2, 3	5 693 153	5 693 153
<b>Sum finansielle anleggsmidler</b>		<b>5 693 153</b>	<b>5 693 153</b>
<b>Sum anleggsmidler</b>		<b>5 693 153</b>	<b>5 693 153</b>
<b>Omløpsmidler</b>			
<b>Investeringer</b>			
Markedsbaserte aksjer	2	2 974 797	139 985
<b>Sum investeringer</b>		<b>2 974 797</b>	<b>139 985</b>
<b>Bankinnskudd, kontanter og lignende</b>			
Bankinnskudd, kontanter og lignende		66 127	139 183
<b>Sum bankinnskudd, kontanter og lignende</b>		<b>66 127</b>	<b>139 183</b>
<b>Sum omløpsmidler</b>		<b>3 040 924</b>	<b>279 169</b>
<b>SUM EIENDELER</b>		<b>8 734 077</b>	<b>5 972 321</b>



ØIE HOLDING AS  
921 695 195



## Balanse


	Note	31.12.2025	31.12.2024
<b>EGENKAPITAL OG GJELD</b>			
<b>Egenkapital</b>			
<b>Innskutt egenkapital</b>			
Aksjekapital	1, 4	50 000	50 000
Overkurs	1	805 815	805 815
Annen innskutt egenkapital	1	3 965 854	3 965 854
<b>Sum innskutt egenkapital</b>		<b>4 821 669</b>	<b>4 821 669</b>
<b>Opptjent egenkapital</b>			
Udekket tap	1	-128 517	-2 601 372
<b>Sum opptjent egenkapital</b>		<b>-128 517</b>	<b>-2 601 372</b>
<b>Sum egenkapital</b>		<b>4 693 153</b>	<b>2 220 297</b>
<b>Gjeld</b>			
<b>Kortsiktig gjeld</b>			
Betalbar skatt	5, 6	40 924	2 024
Utbytte		4 000 000	3 750 000
<b>Sum kortsiktig gjeld</b>		<b>4 040 924</b>	<b>3 752 024</b>
<b>Sum gjeld</b>		<b>4 040 924</b>	<b>3 752 024</b>
<b>SUM EGENKAPITAL OG GJELD</b>		<b>8 734 077</b>	<b>5 972 321</b>

OSLO, 13.03.2026

Anders Frahm Øie  
styrets leder



ØIE HOLDING AS  
921 695 195



## Noter

### Regnskapsprinsipper

Årsregnskapet er satt opp i samsvar med regnskapsloven og god regnskapsskikk for små foretak.

#### Selskapets virksomhet

Selskapets virksomhet består av investeringer i aksjer og andre finansielle instrumenter samt investering i og drift av fast eiendom.

#### Inntekter og kostnader

Inntekter fra realisasjon av verdipapirer inntektsføres på avtale/leveringstidspunktet. Se nærmere omtale nedenfor vedr inntektsføring av avkastning på aksjer og andeler.

Kostnader medtas etter sammenstillingsprinsippet, dvs. at kostnader medtas i samme periode som tilhørende inntekt inntektsføres.

#### Klassifisering og vurdering av balanseposter

Anleggsmidler er eiendeler bestemt til varig eie eller bruk. Eiendeler som er knyttet til varekretsløpet er klassifisert som omløpsmidler. Tilsvarende klassifiseres gjeld som kortsiktig hvis gjelden forfaller til betaling innen ett år.

Omløpsmidler vurderes til laveste av anskaffelseskost og virkelig verdi. Kortsiktig gjeld balanseføres til nominelt beløp på etableringstidspunktet. Anleggsmidler vurderes til anskaffelseskost. Varige anleggsmidler avskrives etter en fornuftig avskrivningsplan. Anleggsmidlene nedskrives til virkelig verdi ved verdifall som ikke forventes å være forbigående. Langsiktig gjeld med unntak av andre avsetninger balanseføres til nominelt beløp på etableringstidspunktet.

#### Forørig er følgende regnskapsprinsipper anvendt:

FIFO-metoden for tilordning av anskaffelseskost for ombyttbare finansielle eiendeler, laveste verdis prinsipp for markedsbaserte finansielle omløpsmidler. Forsikret pensjonsforpliktelse er ikke balanseført - kostnaden er lik premien.

Utbytter og andre utdelinger vedr aksjer og andeler inntektsføres når de er mottatt.

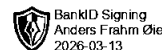
#### Skatt

Skattekostnaden i resultatregnskapet omfatter både periodens betalbare skatt og endring i utsatt skatt. Utsatt skatt er beregnet på grunnlag av de midlertidige forskjeller som eksisterer mellom regnskapsmessige og skattemessige verdier, samt ligningsmessig underskudd til fremføring ved utgangen av regnskapsåret. Netto utsatt skattefordel balanseføres ikke i henhold til god regnskapsskikk for små foretak.

Selskapet har ikke endret regnskapsprinsipp fra 2024 til 2025.



ØIE HOLDING AS  
921 695 195



## Note 1 - Egenkapital

	Aksjekapital	Overkurs	Annen innsk. EK	Opptjent egenkapital	Udekket tap	Sum
Egenkapital 31.12.2024	50 000	805 815	3 965 854	0	-2 601 372	2 220 297
Arsresultat	0	0	0	4 000 000	2 472 855	6 472 855
Avsatt utbytte	0	0	0	-4 000 000	0	-4 000 000
Egenkapital 31.12.2025	50 000	805 815	3 965 854	0	-128 517	4 693 153

## Note 2 - Virkelig verdi av finansielle instrumenter

Eiendel	Virkelig verdi	Periodens resultatførte verdiendringer
Nettbureau AS (tilknyttet selskap)	17 132 213	0
Nordnet indeksfond og Sbanken	3 185 606	119 562
<b>Sum</b>	<b>20 317 819</b>	<b>119 562</b>

## Note 3 - Investeringer i aksjer og andeler i andre selskaper

Selskapsnavn	Forretningskontor	Antall aksjer	Eier- andel (%)	Stemme- rett (%)	Bokført verdi	Markedsverdi
Nettbureau AS	Oslo	1 755	22,50	22,50	5 693 153	27 990 457
<b>Sum</b>					<b>5 693 153</b>	

## Note 4 - Aksjekapital

Aksjeklasse	Antall aksjer	Aksjenes pålydende	Bokført verdi
Ordinære	50	1 000	50 000

Aksjonærer	Antall aksjer	Eierandel %	Aksjeklasse
Anders Frahm Øie	50	100,00	Ordinære

## Note 5 - Spesifisering av skatt

Skattekostnad	2025	2024
Betalbar skatt på alminnelig inntekt	40 924	2 024
<b>Skattekostnad</b>	<b>40 924</b>	<b>2 024</b>

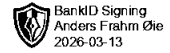
Skattepliktig inntekt	2025	2024
Resultat før skatt	6 513 779	1 447 140
Permanente forskjeller	-6 327 761	-1 427 502
- Anvendelse av fremførbart underskudd	0	-10 437
<b>Skattepliktig inntekt</b>	<b>186 018</b>	<b>9 200</b>

Betalbar skatt i balansen	2025	2024
Betalbar skatt på årets resultat	40 924	2 024
<b>Betalbar skatt i balansen</b>	<b>40 924</b>	<b>2 024</b>



ØIE HOLDING AS  
921 695 195



## **Note 6 - Midlertidige forskjeller - utsatt skatt/skattefordel**

Utsatt skatt/utsatt skattefordel i balansen avsettes på grunnlag av forskjeller mellom regnskapsmessige og skattemessige verdier i henhold til norsk regnskapsstandard for skatt.  
Midlertidige skatteøkende og skattereduserende forskjeller som kan utlignes er nettoført.

## **Antall årsverk**

Selskapet har ikke hatt ansatte i løpet av regnskapsåret.

## **Lån og sikkerhetsstillelse til ledende personer, eiere med videre**

Det er ikke gitt lån eller sikkerhetsstillelse til medlemmer av styrende organer.