



ÅRSREGNSKAPET FOR REGNSKAPSÅRET 2023 - GENERELL INFORMASJON

Enheten

Organisasjonsnummer: 919 781 831
Organisasjonsform: Aksjeselskap
Foretaksnavn: PEMEL HOLDING AS
Forretningsadresse: Industriveien 2D
7072 HEIMDAL

Regnskapsår

Årsregnskapets periode: 01.01.2023 - 31.12.2023

Konsern

Morselskap i konsern: Nei

Regnskapsregler

Regler for små foretak benyttet: Ja
Benyttet ved utarbeidelsen av årsregnskapet til selskapet: Regnskapslovens alminnelige regler

Årsregnskapet fastsatt av kompetent organ

Bekreftet av representant for selskapet: Per Morten Skjevik
Dato for fastsettelse av årsregnskapet: 19.05.2024

Grunnlag for avgivelse

År 2023: Årsregnskapet er elektronisk innlevert
År 2022: Tall er hentet fra elektronisk innlevert årsregnskap fra 2023

Det er ikke krav til at årsregnskapet m.v. som sendes til Regnskapsregisteret er undertegnet. Kontrollen på at dette er utført ligger hos revisor/enhetens øverste organ. Sikkerheten ivaretas ved at innsender har rolle/rettighet for innsending av årsregnskapet via Altinn, og ved at det bekreftes at årsregnskapet er fastsatt av kompetent organ.

Brønnøysundregistrene, 02.03.2025



Resultatregnskap

Beløp i: NOK	Note	2023	2022
RESULTATREGNSKAP			
Inntekter			
Salgsinntekt		839 605	941 076
Annen driftsinntekt		422 958	123 584
Sum inntekter		1 262 563	1 064 660
Kostnader			
Lønnskostnad	1	5 000	
Avskrivning av driftsmidler og immaterielle eiendeler	2	14 270	3 100
Annen driftskostnad		643 419	672 546
Sum kostnader		662 689	675 646
Driftsresultat		599 874	389 015
Finansinntekter og finanskostnader			
Inntekt på investering i tilknyttet selskap		14 639 546	1 024 838
Annen renteinntekt		45 023	
Sum finansinntekter		14 684 569	1 024 838
Annen rentekostnad		21 838	23 475
Annen finanskostnad		687	
Sum finanskostnader		22 525	23 475
Netto finans		14 662 044	1 001 363
Ordinært resultat før skattekostnad		15 261 918	1 390 378
Skattekostnad på resultat	3	140 979	81 990
Ordinært resultat etter skattekostnad		15 120 939	1 308 388
Årsresultat	4	15 120 939	1 308 388
Årsresultat etter minoritetsinteresser		15 120 939	1 308 388
Totalresultat		15 120 939	1 308 388
Overføringer og disponeringer			



Resultatregnskap

Beløp i: NOK	Note	2023	2022
Avsatt til annen egenkapital		15 120 939	1 308 388
Sum overføringer og disponeringer		15 120 939	1 308 388



Balanse

Beløp i: NOK	Note	2023	2022
BALANSE - EIENDELER			
Anleggsmidler			
Immaterielle eiendeler			
Utsatt skattefordel	3		
Varige driftsmidler			
Tomter, bygninger o.a. fast eiendom	2	6 905 703	6 905 703
Maskiner og anlegg	2	22 300	12 670
Skip og flytende installasjoner	2		
Driftsløsøre, inventar o.a. utstyr	2	28 791	
Sum varige driftsmidler	2	6 956 794	6 918 373
Finansielle anleggsmidler			
Lån til foretak i samme konsern	5		
Investeringer i tilknyttet selskap			125 000
Lån til tilknyttet selskap og felles kontrollert virksomhet	5		
Andre langsiktige fordringer	5	4 524 876	
Sum finansielle anleggsmidler		4 524 876	125 000
Sum anleggsmidler		11 481 670	7 043 373
Omløpsmidler			
Varer			
Fordringer			
Kundefordringer			25 142
Andre kortsiktige fordringer		112 715	69 582
Sum fordringer		112 715	94 724
Bankinnskudd, kontanter og lignende			
Bankinnskudd, kontanter o.l.		9 798 963	440 543
Sum bankinnskudd, kontanter og lignende		9 798 963	440 543
Sum omløpsmidler		9 911 678	535 267
SUM EIENDELER		21 393 348	7 578 640



Balanse

Beløp i: NOK	Note	2023	2022
BALANSE - EGENKAPITAL OG GJELD			
Egenkapital			
Innskutt egenkapital			
Aksjekapital	6	30 000	30 000
Beholdning av egne aksjer	6		
Sum innskutt egenkapital		30 000	30 000
Opptjent egenkapital			
Annen egenkapital	7	21 149 525	6 028 586
Sum opptjent egenkapital		21 149 525	6 028 586
Sum egenkapital	4	21 179 525	6 058 586
Gjeld			
Langsiktig gjeld			
Utsatt skatt	3	81 804	66 566
Sum avsetninger for forpliktelser		81 804	66 566
Annen langsiktig gjeld			
Gjeld til kredittinstitusjoner			1 278 331
Sum annen langsiktig gjeld			1 278 331
Sum langsiktig gjeld		81 804	1 344 897
Kortsiktig gjeld			
Leverandørgjeld		5 107	71 334
Betalbar skatt	3	125 741	64 828
Skyldig offentlige avgifter		1 172	38 995
Sum kortsiktig gjeld		132 020	175 157
Sum gjeld		213 824	1 520 054
SUM EGENKAPITAL OG GJELD		21 393 348	7 578 640



Brønnøysundregistrene

ÅRSREGNSKAP FOR REGNSKAPSÅRET 2023 - GENERELL INFORMASJON

Journalnummer: 2024 506347

Enheten

Organisasjonsnummer: 919 781 831
Organisasjonsform: Aksjeselskap
Foretaksnavn: PEMEL HOLDING AS
Forretningsadresse: Industriveien 2D
7072 HEIMDAL

Regnskapsår

Årsregnskapets periode: 01.01.2023 - 31.12.2023

Konsern

Morselskap i konsern: Nei

Regnskapsregler

Regler for små foretak benyttet: Ja
Benyttet ved utarbeidelsen av
årsregnskapet til selskapet: Regnskapslovens alminnelige regler

Årsregnskapet fastsatt av kompetent organ

Bekreftet av representant for selskapet: Per Morten Skjevik
Dato for fastsettelse av årsregnskapet: 19.05.2024

Revisjon

Selskapet har besluttet at årsregnskapet
ikke skal revideres: Ja
Årsregnskapet er utarbeidet av ekstern
autorisert regnskapsfører: Ja
Ekstern autorisert regnskapsfører har i
løpet av regnskapsåret bistått ved den
løpende regnskapsføringen eller utført
andre tjenester for selskapet enn å
utarbeide årsregnskapet: Ja

Grunnlag for avgivelse

År 2023: Årsregnskap er elektronisk innlevert.
År 2022: Tall er hentet fra elektronisk innlevert årsregnskap fra 2023.

Det er ikke krav til at årsregnskapet m.v. som sendes til Regnskapsregisteret er undertegnet. Kontrollen på at dette er utført ligger hos revisor/enhetens øverste organ. Sikkerheten ivaretas ved at innsender har rolle/rettighet for innsending av årsregnskapet via Altinn, og ved at det bekreftes at årsregnskapet er fastsatt av kompetent organ.

Brønnøysundregistrene, 14.06.2024

Brønnøysundregistrene
Postadresse: Postboks 900, 8910 Brønnøysund
Telefon: 75 00 75 00
E-post: firmapost@brreg.no Internett: www.brreg.no
Organisasjonsnummer: 974 760 673



Organisasjonsnr: 919 781 831
PEMEL HOLDING AS

RESULTATREGNSKAP

Beløp i: NOK	Note	2023	2022
RESULTATREGNSKAP			
Inntekter			
Salgsinntekt		839 605	941 076
Annen driftsinntekt		422 958	123 584
Sum inntekter		1 262 563	1 064 660
Kostnader			
Lønnskostnad	1	5 000	
Avskrivning av driftsmidler og immaterielle eiendeler	2	14 270	3 100
Annen driftskostnad		643 419	672 546
Sum kostnader		662 689	675 646
Driftsresultat		599 874	389 015
Finansinntekter og finanskostnader			
Inntekt på investering i tilknyttet selskap		14 639 546	1 024 838
Annen renteinntekt		45 023	
Sum finansinntekter		14 684 569	1 024 838
Annen rentekostnad		21 838	23 475
Annen finanskostnad		687	
Sum finanskostnader		22 525	23 475
Netto finans		14 662 044	1 001 363
Ordinært resultat før skattekostnad			
Skattekostnad på resultat	3	140 979	81 990
Ordinært resultat etter skattekostnad		15 120 939	1 308 388
Årsresultat	4	15 120 939	1 308 388
Årsresultat etter minoritetsinteresser		15 120 939	1 308 388
Totalresultat		15 120 939	1 308 388
Overføringer og disponeringer			
Avsatt til annen egenkapital		15 120 939	1 308 388
Sum overføringer og disponeringer		15 120 939	1 308 388



Organisasjonsnr: 919 781 831
PEMEL HOLDING AS

BALANSE

Beløp i: NOK	Note	2023	2022
BALANSE - EIENDELER			
Anleggsmidler			
Immaterielle eiendeler			
Utsatt skattefordel	3		
Varige driftsmidler			
Tomter, bygninger o.a.			
fast eiendom	2	6 905 703	6 905 703
Maskiner og anlegg	2	22 300	12 670
Skip og flytende installasjoner	2		
Driftsløsøre, inventar o. a. utstyr	2	28 791	
Sum varige driftsmidler	2	6 956 794	6 918 373
Finansielle anleggsmidler			
Lån til foretak i samme konsern			
Investeringer i tilknyttet selskap	5		125 000
Lån til tilknyttet selskap og felles kontrollert virksomhet	5		
Andre langsiktige fordringer	5	4 524 876	
Sum finansielle anleggsmidler		4 524 876	125 000
Sum anleggsmidler		11 481 670	7 043 373
Omløpsmidler			
Varer			
Fordringer			
Kundefordringer			25 142
Andre kortsiktige fordringer		112 715	69 582
Sum fordringer		112 715	94 724
Bankinnskudd, kontanter og lignende			
Bankinnskudd, kontanter o. l.		9 798 963	440 543
Sum bankinnskudd, kontanter og lignende		9 798 963	440 543
Sum omløpsmidler		9 911 678	535 267
SUM EIENDELER		21 393 348	7 578 640



BALANSE - EGENKAPITAL OG GJELD

Egenkapital

Innskutt egenkapital

Aksjekapital	6	30 000	30 000
Beholdning av egne aksjer	6		
Sum innskutt egenkapital		30 000	30 000

Opptjent egenkapital

Annen egenkapital	7	21 149 525	6 028 586
Sum opptjent egenkapital		21 149 525	6 028 586

Sum egenkapital	4	21 179 525	6 058 586
------------------------	----------	-------------------	------------------

Gjeld

Langsiktig gjeld

Utsatt skatt	3	81 804	66 566
Sum avsetninger for forpliktelseser		81 804	66 566

Annen langsiktig gjeld

Gjeld til kredittinstitusjoner			1 278 331
Sum annen langsiktig gjeld			1 278 331

Sum langsiktig gjeld		81 804	1 344 897
-----------------------------	--	---------------	------------------

Kortsiktig gjeld

Leverandørgjeld		5 107	71 334
Betalbar skatt	3	125 741	64 828
Skyldig offentlige avgifter		1 172	38 995
Sum kortsiktig gjeld		132 020	175 157

Sum gjeld		213 824	1 520 054
------------------	--	----------------	------------------

SUM EGENKAPITAL OG GJELD		21 393 348	7 578 640
---------------------------------	--	-------------------	------------------



Organisasjonsnr: 919 781 831
PEMEL HOLDING AS

NOTEOPPLYSNINGER - SELSKAP - alle poster oppgitt i hele tall

Note

Antall årsverk i regnskapsåret
0.00

Sum Beløp

Balanseført verdi 31.12. Varige driftsmidler Immaterielle eiend.

Konsernregnskap

Morselskapet sitt navn

Forretningskontor for morselskapet

Begrunnelse for at datterselskap er utelatt fra konsolideringen

Samlet beløp - tilknyttet selskap Årets Fjorårets

Samlet beløp - foretak i samme konsern Årets Fjorårets

Samlet beløp - foretak i samme konsern Årets Fjorårets

Samlet beløp - felles kontrollert virksomhet Årets Fjorårets

Pantstillelse Beløp

Beholdning av egne aksjer Antall Pålydende Andel av aksjek.



BankID Signing
Per Morten Skjevik
2024-06-02

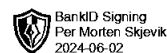


Årsregnskap 2023 Pemel Holding AS

Resultatregnskap
Balanse
Noter til regnskapet



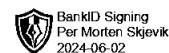
Org.nr.: 919 781 831



RESULTATREGNSKAP

PEMEL HOLDING AS

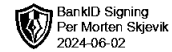
DRIFTSINNEKTER OG DRIFTSKOSTNADER	Note	2023	2022
Salgsinntekt		839 605	941 076
Annen driftsinntekt		422 958	123 584
Sum driftsinntekter		1 262 563	1 064 660
Lønnskostnad	1	5 000	0
Avskrivning av driftsmidler og immaterielle eiendeler	2	14 270	3 100
Annen driftskostnad		643 419	672 546
Sum driftskostnader		662 689	675 646
Driftsresultat		599 874	389 015
FINANSINNEKTER OG FINANSKOSTNADER			
Inntekt på investering i tilknyttet selskap		14 639 546	1 024 838
Annen renteinntekt		45 023	0
Annen rentekostnad		21 838	23 475
Annen finanskostnad		687	0
Resultat av finansposter		14 662 044	1 001 363
Resultat før skattekostnad		15 261 918	1 390 378
Skattekostnad på resultat	3	140 979	81 990
Resultat		15 120 939	1 308 388
EKSTRAORDINÆRE INNEKTER OG KOSTNADER			
Årsresultat	4	15 120 939	1 308 388
OVERFØRINGER			
Avsatt til annen egenkapital		15 120 939	1 308 388
Sum overføringer		15 120 939	1 308 388



BALANSE

PEMEL HOLDING AS

EIENDELER	Note	2023	2022
ANLEGGSMIDLER			
IMMATERIELLE EIENDELER			
VARIGE DRIFTSMIDLER			
Tomter, bygninger o.a. fast eiendom	2	6 905 703	6 905 703
Maskiner og anlegg	2	22 300	12 670
Driftsløsøre, inventar o.a. utstyr	2	28 791	0
Sum varige driftsmidler	2	6 956 794	6 918 373
FINANSIELLE ANLEGGSMIDLER			
Investeringer i tilknyttet selskap		0	125 000
Andre langsiktige fordringer	5	4 524 876	0
Sum finansielle anleggsmidler		4 524 876	125 000
Sum anleggsmidler		11 481 670	7 043 373
OMLØPSMIDLER			
FORDRINGER			
Kundefordringer		0	25 142
Andre kortsiktige fordringer		112 715	69 582
Sum fordringer		112 715	94 724
INVESTERINGER			
Bankinnskudd, kontanter o.l.		9 798 963	440 543
Sum omløpsmidler		9 911 678	535 267
Sum eiendeler		21 393 348	7 578 640



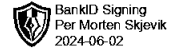
BALANSE

PEMEL HOLDING AS

EGENKAPITAL OG GJELD	Note	2023	2022
EGENKAPITAL			
INNSKUTT EGENKAPITAL			
Aksjekapital	6	30 000	30 000
Sum innskutt egenkapital		30 000	30 000
OPPTJENT EGENKAPITAL			
Annen egenkapital	7	21 149 525	6 028 586
Sum opptjent egenkapital		21 149 525	6 028 586
Sum egenkapital	4	21 179 525	6 058 586
GJELD			
AVSETNING FOR FORPLIKTELSER			
Utsatt skatt	3	81 804	66 566
ANNEN LANGSIKTIG GJELD			
Gjeld til kredittinstitusjoner		0	1 278 331
Sum annen langsiktig gjeld		0	1 278 331
KORTSIKTIG GJELD			
Leverandørgjeld		5 107	71 334
Betalbar skatt	3	125 741	64 828
Skyldig offentlige avgifter		1 172	38 995
Sum kortsiktig gjeld		132 020	175 157
Sum gjeld		213 824	1 520 054
Sum egenkapital og gjeld		21 393 348	7 578 640

Trondheim, 19.05.2024
Styret i Pemel Holding AS

Per Morten Skjevik
styreleder



Regnskapsprinsipper

Årsregnskapet er satt opp i samsvar med regnskapsloven og NRS 8 - God regnskapsskikk for små foretak.

DRIFTSINNTEKTER

Inntektsføring ved salg av varer skjer på leveringstidspunktet. Tjenester inntektsføres etter hvert som de leveres.

SKATT

Skattekostnaden i resultatregnskapet omfatter både periodens betalbare skatt og endring i utsatt skatt. Utsatt skatt er beregnet med 22 % på grunnlag av de midlertidige forskjeller som eksisterer mellom regnskapsmessige og skattemessige verdier, samt ligningsmessig underskudd til fremføring ved utgangen av regnskapsåret. Skatteøkende og skattereduserende midlertidige forskjeller som reverserer eller kan reverseres i samme periode er utlignet og nettoført.

KLASSIFISERING OG VURDERING AV ANLEGGSMIDLER

Anleggsmidler omfatter eiendeler bestemt til varig eie og bruk. Anleggsmidler er vurdert til anskaffelseskost. Varige driftsmidler balanseføres og avskrives over driftsmidlets økonomiske levetid. Avskrivningsperioden for fast eiendom anskaffet etter 2009 er dekomponert i en del som gjelder råbygget og en del som gjelder faste tekniske installasjoner. Varige driftsmidler nedskrives til gjenvinnbart beløp ved verdifall som forventes ikke å være forbigående. Gjenvinnbart beløp er det høyeste av netto salgsverdi og verdi i bruk. Verdi i bruk er nåverdi av fremtidige kontantstrømmer knyttet til eiendelen. Nedskrivningen reverseres når grunnlaget for nedskrivningen ikke lenger er til stede.

KLASSIFISERING OG VURDERING AV OMLØPSMIDLER

Omløpsmidler og kortsiktig gjeld omfatter normalt poster som forfaller til betaling innen ett år etter balansedagen, samt poster som knytter seg til varekretsløpet. Omløpsmidler vurderes til laveste verdi av anskaffelseskost og virkelig verdi.

FORDRINGER

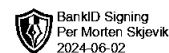
Kundefordringer og andre fordringer oppføres til pålydende etter fradrag for avsetning til forventet tap. Avsetning til tap gjøres på grunnlag av en individuell vurdering av de enkelte fordringene.

Note 1 Lønnskostnader og antall årsverk

LØNNSKOSTNADER

	2023	2022
Andre ytelser	5 000	0
Sum	5 000	0

Selskapet har i 2023 sysselsatt 0 årsverk.



BankID Signing
Per Morten Skjevik
2024-06-02

Note 2 Anleggsmidler

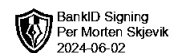
	Driftsløsøre, inventar ol.	Sum
Anskaffelseskost pr. 01.01.23	20 270	20 270
+ Tilgang kjøpte driftsmidler	52 691	52 691
= Anskaffelseskost 31.12.23	72 961	72 961
Akkumulerte avskrivninger 31.12.23	21 870	21 870
= Bokført verdi 31.12.23	51 091	51 091
Årets ordinære avskrivninger	14 270	14 270
Avskrivningsplan	saldo 20%	

Note 3 Skatt

Årets skattekostnad	2023	2022
Resultatført skatt på ordinært resultat:		
Betalbar skatt	125 741	64 828
Endring i utsatt skatt	15 238	17 162
Skattekostnad ordinært resultat	140 979	81 990
Skattepliktig inntekt:		
Resultat før skatt	15 261 918	1 390 378
Permanente forskjeller	-14 621 102	-1 017 697
Endring i midlertidige forskjeller	-69 264	-78 007
Skattepliktig inntekt	571 552	294 674
Betalbar skatt i balansen:		
Betalbar skatt på årets resultat	125 741	64 828
Sum betalbar skatt i balansen	125 741	64 828

Skatteeffekten av midlertidige forskjeller som har gitt opphav til utsatt skatt og utsatte skattefordeler, spesifisert på typer av midlertidige forskjeller

	2023	2022	Endring
Varige driftsmidler	371 835	302 571	-69 264
Sum	371 835	302 571	-69 264
Grunnlag for utsatt skatt	371 835	302 571	-69 264
Utsatt skatt (22 %)	81 804	66 566	-15 238



Note 4 Egenkapital

	Aksjekapital	Overkurs	Annen Innskutt egenkapital	Annen egenkapital	Sum egenkapital
Pr. 31.12.2022	30 000	0	0	6 028 586	6 058 586
Årets resultat				15 120 939	15 120 939
Pr 31.12.2023	30 000	0	0	21 149 525	21 179 525

Note 5 Fordringer med forfall senere enn ett år

	2023	2022
Andre fordringer (anleggsmidler)	4 524 876	0
Sum langsiktige fordringer	4 524 876	0

Note 6 Aksjonærer

AKSJEKAPITALEN I PEMEL HOLDING AS PR. 31.12 BESTÅR AV:

	Antall	Pålydende	Bokført
Ordinære aksjer	100	300,0	30 000
Sum	100		30 000

EIERSTRUKTUR

De største aksjonærene i % pr. 31.12 var:

	Ordinære	Eierandel	Stemmeandel
Per Morten Skjevik	100	100,0	100,0

AKSJER EIET AV MEDLEMMER I STYRET OG DAGLIG LEDER:

Navn	Verv	Ordinære
Per Morten Skjevik	styreleder	100
Totalt antall aksjer		100

Note 7 Fortsatt drift

Styret vurderer at forutsetningene for fortsatt drift er til stede og legger det til grunn for sin virksomhet.