



ÅRSREGNSKAPET FOR REGNSKAPSÅRET 2020 - GENERELL INFORMASJON

Enheten

Organisasjonsnummer: 863 534 402
Organisasjonsform: Aksjeselskap
Foretaksnavn: HALLINGDAL NÆRINGSHAGE AS
Forretningsadresse: Torpomoen 27
3579 TORPO

Regnskapsår

Årsregnskapets periode: 01.01.2020 - 31.12.2020

Konsern

Morselskap i konsern: Nei

Regnskapsregler

Regler for små foretak benyttet: Ja
Benyttet ved utarbeidelsen av årsregnskapet til selskapet: Regnskapslovens alminnelige regler

Årsregnskapet fastsatt av kompetent organ

Bekreftet av representant for selskapet: Stian Bogar
Dato for fastsettelse av årsregnskapet: 31.12.2020

Grunnlag for avgivelse

År 2020: Årsregnskapet er elektronisk innlevert
År 2019: Tall er hentet fra elektronisk innlevert årsregnskap fra 2020

Det er ikke krav til at årsregnskapet m.v. som sendes til Regnskapsregisteret er undertegnet. Kontrollen på at dette er utført ligger hos revisor/enhetens øverste organ. Sikkerheten ivaretas ved at innsender har rolle/rettighet for innsending av årsregnskapet via Altinn, og ved at det bekreftes at årsregnskapet er fastsatt av kompetent organ.

Brønnøysundregistrene, 17.07.2022



Resultatregnskap

Beløp i: NOK	Note	2020	2019
RESULTATREGNSKAP			
Inntekter			
Salgsinntekt		2 736 220	2 386 529
Annen driftsinntekt	1	4 072 481	2 632 974
Sum inntekter		6 808 701	5 019 503
Kostnader			
Varekostnad			21 910
Lønnskostnad	2, 3, 4	3 112 996	2 090 185
Avskrivning på driftsmidler og immaterielle eiendeler	5	24 969	7 718
Annen driftskostnad	6	2 877 224	2 503 068
Sum kostnader		6 015 189	4 622 880
Driftsresultat		793 513	396 623
Finansinntekter og finanskostnader			
Annen renteinntekt		19 294	
Annen finansinntekt		3 673	27 948
Sum finansinntekter		22 967	27 948
Nedskrivning av finansielle eiendeler			25 000
Annen rentekostnad		402	
Annen finanskostnad			196
Sum finanskostnader		402	25 196
Netto finans		22 565	2 752
Ordinært resultat før skattekostnad		816 078	399 375
Skattekostnad på ordinært resultat	7	175 313	99 068
Ordinært resultat etter skattekostnad		640 765	300 307
Årsresultat		640 765	300 307
Overføringer og disponeringer			
Annen egenkapital		640 765	300 307
Sum overføringer og disponeringer		640 765	300 307



Resultatregnskap

Beløp i: NOK	Note	2020	2019
---------------------	-------------	-------------	-------------



Balanse

Beløp i: NOK	Note	2020	2019
BALANSE - EIENDELER			
Anleggsmidler			
Immaterielle eiendeler			
Utsatt skattefordel		10 542	14 099
Sum immaterielle eiendeler		10 542	14 099
Varige driftsmidler			
Driftsløsøre, inventar, verktøy, kontormaskiner, ol.	5	74 374	34 263
Sum varige driftsmidler		74 374	34 263
Finansielle anleggsmidler			
Investeringer i aksjer og andeler		45 000	45 000
Sum finansielle anleggsmidler		45 000	45 000
Sum anleggsmidler		129 916	93 362
Omløpsmidler			
Varer			
Fordringer			
Kundefordringer	9	485 570	463 057
Andre fordringer	10	414 016	1 405 943
Sum fordringer		899 586	1 869 000
Bankinnskudd, kontanter og lignende			
Bankinnskudd, kontanter og lignende	11	4 378 316	2 447 594
Sum bankinnskudd, kontanter og lignende		4 378 316	2 447 594
Sum omløpsmidler		5 277 902	4 316 594
SUM EIENDELER		5 407 818	4 409 956

BALANSE - EGENKAPITAL OG GJELD

Egenkapital



Balanse

Beløp i: NOK	Note	2020	2019
Innskutt egenkapital			
Aksjekapital (1 925 905 aksjer a 1)	12, 13	1 925 905	1 925 905
Beholdning av egne aksjer	13	-86 881	-86 881
Annen innskutt egenkapital	13	314 997	314 997
Sum innskutt egenkapital		2 154 021	2 154 021
Opptjent egenkapital			
Annen egenkapital	13	1 694 050	1 053 285
Sum opptjent egenkapital		1 694 050	1 053 285
Sum egenkapital	13	3 848 070	3 207 306
Sum langsiktig gjeld		0	0
Kortsiktig gjeld			
Leverandørgjeld		527 135	604 506
Betalbar skatt	7	171 756	30 649
Skyldige offentlige avgifter		212 891	155 129
Annen kortsiktig gjeld		647 966	412 367
Sum kortsiktig gjeld		1 559 748	1 202 650
Sum gjeld		1 559 748	1 202 650
SUM EGENKAPITAL OG GJELD		5 407 818	4 409 956



Brønnøysundregistrene

ÅRSREGNSKAP FOR REGNSKAPSÅRET 2020 - GENERELL INFORMASJON

Journalnummer: 2021 355897

Enheten

Organisasjonsnummer: 863 534 402
Organisasjonsform: Aksjeselskap
Foretaksnavn: HALLINGDAL NÆRINGSHAGE AS
Forretningsadresse: Gamlev 6
3550 GOL

Regnskapsår

Årsregnskapets periode: 01.01.2020 - 31.12.2020

Konsern

Morselskap i konsern: Nei

Regnskapsregler

Regler for små foretak benyttet: Ja
Benyttet ved utarbeidelsen av
årsregnskapet til selskapet: Regnskapslovens alminnelige regler

Årsregnskapet fastsatt av kompetent organ

Bekreftet av representant for selskapet: Stian Bogar
Dato for fastsettelse av årsregnskapet: 31.12.2020

Revisjon

Selskapet har besluttet at årsregnskapet
ikke skal revideres: Ja
Årsregnskapet er utarbeidet av ekstern
autorisert regnskapsfører: Ja
Ekstern autorisert regnskapsfører har i
løpet av regnskapsåret bistått ved den
løpende regnskapsføringen eller utført
andre tjenester for selskapet enn å
utarbeide årsregnskapet: Ja

Grunnlag for avgivelse

År 2020: Årsregnskap er elektronisk innlevert.
År 2019: Tall er hentet fra elektronisk innlevert årsregnskap fra 2020.

Det er ikke krav til at årsregnskapet m.v. som sendes til Regnskapsregisteret er undertegnet. Kontrollen på at dette er utført ligger hos revisor/enhetens øverste organ. Sikkerheten ivaretas ved at innsender har rolle/rettighet for innsending av årsregnskapet via Altinn, og ved at det bekreftes at årsregnskapet er fastsatt av kompetent organ.

Brønnøysundregistrene, 19.06.2021

Brønnøysundregistrene
Postadresse: Postboks 900, 8910 Brønnøysund
Telefon: 75 00 75 00
E-post: firmapost@brreg.no Internett: www.brreg.no
Organisasjonsnummer: 974 760 673



Organisasjonsnr: 863 534 402
HALLINGDAL NÆRINGSHAGE AS

RESULTATREGNSKAP

Beløp i: NOK	Note	2020	2019
RESULTATREGNSKAP			
Inntekter			
Salgsinntekt		2 736 220	2 386 529
Annen driftsinntekt	1	4 072 481	2 632 974
Sum inntekter		6 808 701	5 019 503
Kostnader			
Varekostnad			21 910
Lønnskostnad	2, 3, 4	3 112 996	2 090 185
Avskrivning på driftsmidler og immaterielle eiendeler	5	24 969	7 718
Annen driftskostnad	6	2 877 224	2 503 068
Sum kostnader		6 015 189	4 622 880
Driftsresultat		793 513	396 623
Finansinntekter og finanskostnader			
Annen renteinntekt		19 294	
Annen finansinntekt		3 673	27 948
Sum finansinntekter		22 967	27 948
Nedskrivning av finansielle eiendeler			25 000
Annen rentekostnad		402	
Annen finanskostnad			196
Sum finanskostnader		402	25 196
Netto finans		22 565	2 752
Ordinært resultat før skattekostnad			
Skattekostnad på ordinært resultat	7	175 313	99 068
Ordinært resultat etter skattekostnad		640 765	300 307
Årsresultat		640 765	300 307
Overføringer og disponeringer			
Annen egenkapital		640 765	300 307
Sum overføringer og disponeringer		640 765	300 307



Organisasjonsnr: 863 534 402
HALLINGDAL NÆRINGSHAGE AS

BALANSE

Beløp i: NOK

Note	2020	2019
------	------	------

BALANSE - EIENDELER

Anleggsmidler

Immaterielle eiendeler

Utsatt skattefordel	10 542	14 099
Sum immaterielle eiendeler	10 542	14 099

Varige driftsmidler

Driftsløsøre, inventar, verktøy, kontormaskiner, ol.	5	74 374	34 263
Sum varige driftsmidler		74 374	34 263

Finansielle anleggsmidler

Investeringer i aksjer og andeler		45 000	45 000
Sum finansielle anleggsmidler		45 000	45 000

Sum anleggsmidler		129 916	93 362
--------------------------	--	----------------	---------------

Omløpsmidler

Varer

Fordringer

Kundefordringer	9	485 570	463 057
Andre fordringer	10	414 016	1 405 943
Sum fordringer		899 586	1 869 000

Bankinnskudd, kontanter og lignende

Bankinnskudd, kontanter og lignende	11	4 378 316	2 447 594
Sum bankinnskudd, kontanter og lignende		4 378 316	2 447 594

Sum omløpsmidler		5 277 902	4 316 594
-------------------------	--	------------------	------------------

SUM EIENDELER		5 407 818	4 409 956
----------------------	--	------------------	------------------

BALANSE - EGENKAPITAL OG GJELD

Egenkapital

Innskutt egenkapital

Aksjekapital (1 925 905 aksjer a 1)	12, 13	1 925 905	1 925 905
Beholdning av egne aksjer	13	-86 881	-86 881
Annen innskutt egenkapital	13	314 997	314 997



Sum innskutt egenkapital		2 154 021	2 154 021
Opptjent egenkapital			
Annen egenkapital	13	1 694 050	1 053 285
Sum opptjent egenkapital		1 694 050	1 053 285
Sum egenkapital	13	3 848 070	3 207 306
Sum langsiktig gjeld		0	0
Kortsiktig gjeld			
Leverandørgjeld		527 135	604 506
Betalbar skatt	7	171 756	30 649
Skyldige offentlige avgifter		212 891	155 129
Annen kortsiktig gjeld		647 966	412 367
Sum kortsiktig gjeld		1 559 748	1 202 650
Sum gjeld		1 559 748	1 202 650
SUM EGENKAPITAL OG GJELD		5 407 818	4 409 956



Organisasjonsnr: 863 534 402
HALLINGDAL NÆRINGSHAGE AS

NOTEOPPLYSNINGER - SELSKAP - alle poster oppgitt i hele tall

Note

Regnskapsprinsipper
Se filvedlegg.

Note
Er det usikkerhet om fortsatt drift?: Nei

Note
12

Antall aksjer og aksjeeiere

<u>Aksjeklasse</u>	<u>Ant. aksjer</u>	<u>Pålydende</u>	<u>Bokført verdi</u>
Ordinære aksjer	1925905.00	1.05	2025137.42
<u>Aksjeeiere - fritekst</u>	<u>Antall</u>	<u>Eierandel</u>	<u>Aksjeklasse</u>
SIVA	506000.00	26.27%	Ordinære aksjer
HR Prosjekt AS	481476.00	25.00%	Ordinære aksjer
Hallingdal Kraftnett Holding AS	288886.00	15.00%	Ordinære aksjer
Hallingplast AS	288886.00	15.00%	Ordinære aksjer
Torpomoen Eignedom AS	192590.00	10.00%	Ordinære aksjer
Hallingdal Næringshage AS	86881.00	4.51%	Ordinære aksjer
Halling AS (tidl Huso AS)	46186.00	2.40%	Ordinære aksjer
Askershus Næringshage AS	35000.00	1.82%	Ordinære aksjer
<u>Sum</u>	<u>Sum antall</u>	<u>Sum eierandel</u>	
	1925905.00	100.00%	

Note
2

Lønn og ytelser

<u>Lønn</u>	<u>Årets</u>	<u>Fjorårets</u>
	2702875.00	1824810.00
<u>Arbeids giveravgift</u>	<u>Årets</u>	<u>Fjorårets</u>
	281219.00	196388.00



<u>Pensjonskostnader</u>	<u>Årets</u>	<u>Fjorårets</u>
	84280.00	31776.00
<u>Andre ytelser</u>	<u>Årets</u>	<u>Fjorårets</u>
	44621.00	37210.00
<u>Sum lønnskostnader</u>	<u>Årets</u>	<u>Fjorårets</u>
	3112995.00	2090184.00

Note
4

Ytelser til ledende personer

Ytelser til daglig leder

<u>Ytelser</u>	<u>Lønn</u>	<u>Pensj.forpl.</u>	<u>Andre godtgj.</u>
	759889.00		4392.00

Note
4

Ytelser til andre ledende personer

<u>Ledende person</u>	<u>Lønn</u>	<u>Pensj.forpl.</u>	<u>Andre godtgj.</u>
Styreleder			50000.00

<u>Sum ytelse andre led.pers.</u>	<u>Lønn</u>	<u>Pensj.forpl.</u>	<u>Andre godtgj.</u>
			50000.00

Note
6

Ytelser til revisjon

<u>Revisjon</u>	<u>Årets</u>	<u>Fjorårets</u>
	14500.00	12500.00

<u>Sum godtgjørelse til revisor</u>	<u>Årets</u>	<u>Fjorårets</u>
	14500.00	12500.00

Note
2

Antall årsverk i regnskapsåret

Virksomheten har hatt følgende antall årsverk:
5.00

Note
3

Obligatorisk tjenstepensjon

Er virksomheten pliktig til å ha tjenstepensjonsordning etter lov:



Ja

Oppfyller pensjonsordning lovkravene: Ja


Note


5

Lån og sikkerhetsstillelse til ledende personer og aksjeeiere


Er det gitt lån eller sikkerhetsstillelse til ledende personer: Nei




 Legally signed by
Bjørn Sorteberg
20.05.2021


 Legally signed by
Gudbrand Gulsvik
20.05.2021


 Legally signed by
Anne Grethe Fremgaard
20.05.2021

 Legally signed by
Stian Bogar
20.05.2021

 Legally signed by
Merete Elisabeth Hørtorp Gar
21.05.2021

 Legally signed by
Helge Rustad
22.05.2021

 Legally signed by
Stian Oland
25.05.2021

 Legally signed by
Ragnar Waalen
27.05.2021

Årsregnskap for 2020

**HALLINGDAL NÆRINGSHAGE AS
3550 GOL**

Innhold

Resultatregnskap

Balanse

Noter



Resultatregnskap for 2020 HALLINGDAL NÆRINGSHAGE AS

	Note	2020	2019
Salgsinntekt		2 736 220	2 386 529
Annen driftsinntekt	1	4 072 481	2 632 974
Sum driftsinntekter		6 808 701	5 019 503
Varekostnad		0	(21 910)
Lønnskostnad	2, 3, 4	(3 112 996)	(2 090 185)
Avskrivning på driftsmidler og immaterielle eiendeler	5	(24 969)	(7 718)
Annen driftskostnad	6	(2 877 224)	(2 503 068)
Sum driftskostnader		(6 015 189)	(4 622 880)
Driftsresultat		793 513	396 623
Annen renteinntekt		19 294	0
Annen finansinntekt		3 673	27 948
Sum finansinntekter		22 967	27 948
Nedskrivning av finansielle eiendeler		0	(25 000)
Annen rentekostnad		(402)	0
Annen finanskostnad		0	(196)
Sum finanskostnader		(402)	(25 196)
Netto finans		22 565	2 752
Ordinært resultat før skattekostnad		816 078	399 375
Skattekostnad på ordinært resultat	7	(175 313)	(99 068)
Ordinært resultat		640 765	300 307
Årsresultat		640 765	300 307
Overføringer			
Annen egenkapital		640 765	300 307
Sum		640 765	300 307



Balanse pr. 31. desember 2020 HALLINGDAL NÆRINGSHAGE AS

	Note	2020	2019
EIENDELER			
Anleggsmidler			
Immaterielle eiendeler			
Utsatt skattefordel		10 542	14 099
Sum immaterielle eiendeler		10 542	14 099
Varige driftsmidler			
Driftsløsøre, inventar, verktøy, kontormaskiner, ol.	5	74 374	34 263
Sum varige driftsmidler		74 374	34 263
Finansielle anleggsmidler			
Investeringer i aksjer og andeler		45 000	45 000
Sum finansielle anleggsmidler		45 000	45 000
Sum anleggsmidler		129 916	93 362
Omløpsmidler			
Fordringer			
Kundefordringer	9	485 570	463 057
Andre fordringer	10	414 016	1 405 943
Sum fordringer		899 586	1 869 000
Bankinnskudd, kontanter og lignende	11	4 378 316	2 447 594
Sum bankinnskudd, kontanter og lignende		4 378 316	2 447 594
Sum omløpsmidler		5 277 902	4 316 594
Sum eiendeler		5 407 818	4 409 956



Balanse pr. 31. desember 2020
HALLINGDAL NÆRINGSHAGE AS

	Note	2020	2019
EGENKAPITAL OG GJELD			
Egenkapital			
Innskutt egenkapital			
Aksjekapital (1 925 905 aksjer a 1)	12, 13	1 925 905	1 925 905
Beholdning av egne aksjer	13	(86 881)	(86 881)
Annen innskutt egenkapital	13	314 997	314 997
Sum innskutt egenkapital		2 154 021	2 154 021
Opptjent egenkapital			
Annen egenkapital	13	1 694 050	1 053 285
Sum opptjent egenkapital		1 694 050	1 053 285
Sum egenkapital	13	3 848 070	3 207 306
Gjeld			
Kortsiktig gjeld			
Leverandørgjeld		527 135	604 506
Betalbar skatt	7	171 756	30 649
Skyldige offentlige avgifter		212 891	155 129
Annen kortsiktig gjeld		647 966	412 367
Sum kortsiktig gjeld		1 559 748	1 202 650
Sum gjeld		1 559 748	1 202 650
Sum egenkapital og gjeld		5 407 818	4 409 956

Gol, 2021

Bjørn Sorteberg
Styrets leder

Helge Rustand
Nestleder

Ragnar Waalen
Styremedlem

Anne Grethe Fremgaard
Styremedlem

Stian Oland
Styremedlem

Merete Elisabeth Høntorp Gandrud
Styremedlem

Gudbrand Gulsvik
Styremedlem

Stian Bogar
Daglig leder



Noter 2020

HALLINGDAL NÆRINGSHAGE AS

Regnskapsprinsipper

Årsregnskapet er satt opp i samsvar med regnskapsloven og god regnskapsskikk for små foretak.

Salgsinntekter

Inntektsføring ved salg av varer skjer på leveringstidspunktet. Tjenester inntektsføres etter hvert som de leveres.

Klassifisering og vurdering av balanseposter

Omløpsmidler og kortsiktig gjeld omfatter poster som knytter seg til varekretsløpet. For andre poster enn kundefordringer omfattes poster som forfaller til betaling innen ett år etter transaksjonsdagen. Anleggsmidler er eiendeler bestemt til varig eie og bruk. Langsiktig gjeld er gjeld som forfaller senere enn ett år etter transaksjonsdagen.

Omløpsmidler vurderes til laveste av anskaffelseskost og virkelig verdi. Kortsiktig gjeld balanseføres til nominelt beløp på etableringstidspunktet.

Anleggsmidler vurderes til anskaffelseskost. Varige anleggsmidler avskrives etter en fornuftig avskrivningsplan. Anleggsmidlene nedskrives til virkelig verdi ved verdifall som ikke forventes å være forbigående. Langsiktig gjeld med unntak av andre avsetninger balanseføres til nominelt beløp på etableringstidspunktet.

Fordringer

Kundefordringer og andre fordringer er oppført i balansen til pålydende etter fradrag for avsetning til forventet tap. Avsetning til tap gjøres på grunnlag av individuelle vurderinger av de enkelte fordringene. I tillegg gjøres det for øvrige kundefordringer en uspesifisert avsetning for å dekke antatt tap.

Varebeholdninger

Evt. lager av innkjøpte varer blir verdsatt til laveste av anskaffelseskost etter FIFO- prinsippet og virkelig verdi. Egentilvirkede ferdigvarer og varer under tilvirkning er vurdert til variabel tilvirkningskost. Det foretas nedskrivning for påregnelig ukurans.

Varige driftsmidler

Varige driftsmidler balanseføres og avskrives over driftsmidlenes levetid dersom de har antatt levetid over 3 år og har en kostpris som overstiger kr 15.000. Direkte vedlikehold av driftsmidler kostnadsføres løpende under driftskostnader, mens påkostninger eller forbedringer tillegges driftsmidlets kostpris og avskrives i takt med driftsmidlet.

Skatt

Skattekostnaden i resultatregnskapet omfatter både periodens betalbare skatt og endring i utsatt skatt. Utsatt skatt er beregnet med 22% på grunnlag av de midlertidige forskjeller som eksisterer mellom regnskapsmessige og skattemessige verdier, samt skattemessig underskudd til fremføring ved utgangen av regnskapsåret. Skatteøkende og skattereduserende midlertidige forskjeller som reverserer eller kan reversere i samme periode er utlignet og skattevirkningen er beregnet på nettogrunnlaget.

Selskapet har ikke endret regnskapsprinsipp fra 2019 til 2020.



Note 1 - Spesifikasjon av andre driftsinntekter

Offentlig tilskudd og honorar	31.12.20	31.12.19
Utviklingsstøtte Viken	437.500	525.000
Siva, honorar	2.854.980	1.400.000
Tilskudd Viken Fylkeskommune	360.000	
Innovasjon Norge	360.000	
Øvrige tilskudd	60.000	350.000
Periodiserte tilskudd		357.974
Sum	4.072.480	2.632.974

Tilskuddene er regnskapsmessig behandlet etter brutto-metoden, dvs. presentert brutto.

Note 2 - Lønnskostnader etc

	2020	2019
Lønn	2 702 875	1 824 810
Arbeidsgiveravgift	281 219	196 388
Pensjonskostnader	84 280	31 776
Andre relaterte ytelser / Refusjoner	44 621	37 210
Sum	3 112 995	2 090 184

Foretaket har sysselsatt 5 årsverk i regnskapsåret.

Note 3 - Obligatorisk tjenstepensjon

Virksomheten er pliktig til å ha tjenstepensjonsordning etter lov om obligatorisk tjenstepensjon. Gjeldende pensjonsordning oppfyller kravene etter loven.

Note 4 - Ytelser til ledende personer

	Lønn	Pensjonsforpliktelse	Annen godtgjørelse
Ytelser til daglig leder	759 889	0	4 392

Ledende person	Lønn	Pensjonsforpliktelse	Annen godtgjørelse
Styreleder			50 000
Total ytelse til andre ledende personer	0	0	50 000

Note 5 - Spesifikasjon av varige driftsmidler

	Driftsløsøre, inventar o.l
Anskaffelseskost 01.01.2020	43 570
Tilgang i året	65 080
Avgang i året	0
Anskaffelseskost 31.12.2020	108 650
Akk. av- og nedskr. 01.01.2020	(9 307)
Akkumulerte avskr. 31.12.2020	(34 276)
Balanseført verdi pr. 31.12.2020	74 374
Årets avskrivninger	(24 969)
Økonomisk levetid	3 år
Avskrivningsplan: Lineær	33,33 %

Note 6 - Revisjon

Selskapet oppfyller kravene til fravalg revisor, og dette er valgt. Årsregnskapet er utarbeidet av autorisert regnskapsførerselskap.



Note 7 - Skatt

	2020	2019
Ordinært resultat før skattekostnad	816 078	399 375
+/- Permanente forskjeller	(19 202)	50 933
+/- Årets endring i midlertidige forskjeller	(16 168)	(47 187)
- Fremførbart underskudd / korreksjonsinntekt		(263 806)
Årets skattegrunnlag	780 708	139 315
Betalbar inntektsskatt for selskapet basert på 22%	171 756	30 649
Sum	171 756	30 649
+/- Endring i utsatt skatt	3 557	68 419
Skattekostnad i resultatregnskapet	175 313	99 068
Betalbar skatt i skattekostnad	171 756	30 649
Betalbar skatt i balansen	171 756	30 649

Note 8 - Midl. forskjeller - Utsatt skatt/skattefordel

Utsatt skatt/utsatt skattefordel i balansen avsettes på grunnlag av forskjeller mellom regnskapsmessige og skattemessige verdier i henhold til norsk regnskapsstandard for skatt. Midlertidige skatteøkende og skattereduserende forskjeller som kan utlignes er nettoført.

Midlertidige forskjeller knyttet til:	01.01.2020	31.12.2020	Endring
Anleggsmidler	(60 555)	(44 387)	(16 168)
Omløpsmidler	(3 532)	(3 532)	0
Sum midlertidige forskjeller	(64 087)	(47 919)	(16 168)
Utsatt skattefordel 31.12.20. basert på 22%	(14 099)	(10 542)	(3 557)

Note 9 - Kundefordringer

Kundefordringer er vurdert til pålydende, nedskrevet med forventet tap på fordringer. Det er ikke tapsført kundefordringer i løpet av 2020.

	2020	2019
Kundefordringer til pålydende	489 102	466 589
Avsatt til dekning av usikre fordringer	(3 532)	(3 532)
Netto oppførte kundefordringer	485 570	463 057

Note 10 - Andre fordriger

I posten andre kortsiktig fordringer inngår fordring vedrørende innvilget, ikke utbetalte prosjektmidler på kr 171 875,- pr. 31.12.20.

Note 11 - Bankinnskudd

I posten for bankinnskudd inngår egen konto for bundne skattetrekkmidler med kr 122 318. Skyldig skattetrekk er kr 122 317.



Note 12 - Aksjekapital og aksjonærer

Aksjonærer:	Antall aksjer	Pålydende	Bokført verdi
Ordinære aksjer	1 925 905	1,00	1 925 905
Sum	1 925 905		1 925 905

Foretaket har én aksjeklasse. Alle aksjer har lik stemme- og utbytterett.

Foretaket har 8 aksjonærer.

Aksjonærens navn:	Antall aksjer	Eierandel
SIVA	506 000	26,27%
HR Prosjekt AS	481 476	25,00%
Hallingdal Kraftnett Holding AS	288 886	15,00%
Hallingplast AS	288 886	15,00%
Torpomoen Eigedom AS	192 590	10,00%
Hallingdal Næringshage AS	86 881	4,51%
Halling AS (tidl Huso AS)	46 186	2,40%
Askershus Næringshage AS	35 000	1,82%
Totalt antall aksjer	1 925 905	100,00%

Note 13 - Egenkapital

	Aksjekapital	Egne aksjer	Annen innsk. EK	Annen EK	Sum
Egenkapital 01.01.2020	1 925 905	(86 881)	314 997	1 053 285	3 207 306
Årets resultat				640 765	640 765
Egenkapital 31.12.2020	1 925 905	(86 881)	314 997	1 694 050	3 848 070

14 - Vurdering av effekten av covid-19 pandemien

Koronapandemien som inntraff i januar 2020 har hatt betydning for årsregnskapet for 2020. Hallingdal Næringshage AS har hatt prosjekter som de ikke har fått gjennomført og dette har medført til mindre oppdragsmengde i 2020. Selskapet har på bakgrunn av covid-19 fått ekstra tilskudd til bistand til bedrifter som er hardt rammet.

Hendelsen anses ikke å ha skapt vesentlig usikkerhet om foretakets evne til fortsatt drift. Selskapet gjør opp sine forpliktelser i 2020 og 2021 fortløpende og har en solid likviditetsreserve. Årsregnskapet er derfor avlagt under forutsetning om fortsatt drift.