



ÅRSREGNSKAPET FOR REGNSKAPSÅRET 2020 - GENERELL INFORMASJON

Enheten

Organisasjonsnummer: 986 095 128
Organisasjonsform: Aksjeselskap
Foretaksnavn: WESTBYN RESTAURANTDRIFT AS
Forretningsadresse: Nordre torv 1
3513 HØNEFOSS

Regnskapsår

Årsregnskapets periode: 01.01.2020 - 31.12.2020

Konsern

Morselskap i konsern: Ja
Konsernregnskap lagt ved: Nei

Regnskapsregler

Regler for små foretak benyttet: Ja
Benyttet ved utarbeidelsen av årsregnskapet til selskapet: Regnskapslovens alminnelige regler

Årsregnskapet fastsatt av kompetent organ

Bekreftet av representant for selskapet: Harald Westbyn
Dato for fastsettelse av årsregnskapet: 09.06.2021

Grunnlag for avgivelse

År 2020: Årsregnskapet er elektronisk innlevert
År 2019: Tall er hentet fra elektronisk innlevert årsregnskap fra 2020

Det er ikke krav til at årsregnskapet m.v. som sendes til Regnskapsregisteret er undertegnet. Kontrollen på at dette er utført ligger hos revisor/enhetens øverste organ. Sikkerheten ivaretas ved at innsender har rolle/rettighet for innsending av årsregnskapet via Altinn, og ved at det bekreftes at årsregnskapet er fastsatt av kompetent organ.

Brønnøysundregistrene, 22.06.2022



Resultatregnskap

Beløp i: NOK	Note	2020	2019
RESULTATREGNSKAP			
Inntekter			
Salgsinntekt		10 028 176	10 777 396
Tilskudd	10	38 042	
Gevinst salg driftsmidler		3 000	
Sum inntekter		10 069 218	10 777 396
Kostnader			
Varekostnad		2 494 516	2 711 784
Lønnskostnad	2	3 707 771	4 179 995
Avskrivning av driftsmidler og immaterielle eiendeler	6	304 985	279 717
Nedskrivning av varige driftsmidler og immaterielle eiendeler	6		
Annen driftskostnad		2 359 189	2 769 437
Sum kostnader		8 866 461	9 940 933
Driftsresultat		1 202 757	836 463
Finansinntekter og finanskostnader			
Inntekt på investering i datterselskap		1 200 000	600 000
Annen renteinntekt		1 140	1 998
Sum finansinntekter		1 201 140	601 998
Annen rentekostnad		64 086	74 738
Sum finanskostnader		64 086	74 738
Netto finans		1 137 054	527 260
Ordinært resultat før skattekostnad		2 339 811	1 363 723
Betalbar skattekostnad	8	256 148	165 676
Endring utsatt skatt	8		
Ordinært resultat etter skattekostnad		2 083 663	1 198 047
Årsresultat		2 083 663	1 198 047
Årsresultat etter minoritetsinteresser		2 083 663	1 198 047



Resultatregnskap

Beløp i: NOK	Note	2020	2019
Totalresultat		2 083 663	1 198 047
Overføringer og disponeringer			
Avsatt til annen egenkapital		2 083 663	1 198 047
Sum overføringer og disponeringer		2 083 663	1 198 047



Balanse

Beløp i: NOK	Note	2020	2019
BALANSE - EIENDELER			
Anleggsmidler			
Immaterielle eiendeler			
Franchise Fee	6		
Innredning	6		
Varige driftsmidler			
Tomter, bygninger o.a. fast eiendom	6		
Innredning	6	935 584	926 279
Driftsløsøre, inventar o.a. utstyr	6, 7	600 228	628 426
Sum varige driftsmidler		1 535 812	1 554 705
Finansielle anleggsmidler			
Investering i datterselskap	5	4 254 000	4 254 000
Sum finansielle anleggsmidler		4 254 000	4 254 000
Sum anleggsmidler		5 789 812	5 808 705
Omløpsmidler			
Varer			
Sum varer	1	238 571	217 451
Fordringer			
Kundefordringer	1	83 034	179 509
Andre kortsiktige fordringer		151 256	157 698
Sum fordringer		234 290	337 207
Bankinnskudd, kontanter og lignende			
Bankinnskudd, kontanter o.l.	3	2 206 662	1 657 121
Sum bankinnskudd, kontanter og lignende		2 206 662	1 657 121
Sum omløpsmidler		2 679 523	2 211 779
SUM EIENDELER		8 469 335	8 020 484



Balanse

Beløp i: NOK	Note	2020	2019
BALANSE - EGENKAPITAL OG GJELD			
Egenkapital			
Innskutt egenkapital			
Aksjekapital	4	200 000	200 000
Sum innskutt egenkapital		200 000	200 000
Opptjent egenkapital			
Annen egenkapital		5 321 525	4 637 862
Sum opptjent egenkapital		5 321 525	4 637 862
Sum egenkapital	9	5 521 525	4 837 862
Gjeld			
Langsiktig gjeld			
Utsatt skatt	8		
Annen langsiktig gjeld			
Gjeld til kredittinstitusjoner	7	1 115 346	1 298 331
Sum annen langsiktig gjeld		1 115 346	1 298 331
Sum langsiktig gjeld		1 115 346	1 298 331
Kortsiktig gjeld			
Leverandørgjeld		659 019	601 352
Betalbar skatt	8	256 148	165 677
Skyldige offentlige avgifter		342 243	430 826
Utbytte	9		
Kortsiktig konserngjeld	5		
Annen kortsiktig gjeld		575 055	686 436
Sum kortsiktig gjeld		1 832 464	1 884 291
Sum gjeld		2 947 810	3 182 622
SUM EGENKAPITAL OG GJELD		8 469 335	8 020 484



Brønnøysundregistrene

ÅRSREGNSKAP FOR REGNSKAPSÅRET 2020 - GENERELL INFORMASJON

Journalnummer: 2021 433012

Enheten

Organisasjonsnummer: 986 095 128
Organisasjonsform: Aksjeselskap
Foretaksnavn: WESTBYN RESTAURANTDRIFT AS
Forretningsadresse: Nordre torv 1
3513 HØNEFOSS

Regnskapsår

Årsregnskapets periode: 01.01.2020 - 31.12.2020

Konsern

Morselskap i konsern: Ja
Konsernregnskap lagt ved: Nei

Regnskapsregler

Regler for små foretak benyttet: Ja
Benyttet ved utarbeidelsen av
årsregnskapet til selskapet: Regnskapslovens alminnelige regler

Årsregnskapet fastsatt av kompetent organ

Bekreftet av representant for selskapet: Harald Westbyn
Dato for fastsettelse av årsregnskapet: 09.06.2021

Revisjon

Ekstern autorisert regnskapsfører har i løpet av regnskapsåret bistått ved den løpende regnskapsføringen eller utført andre tjenester for selskapet enn å utarbeide årsregnskapet: Ja

Grunnlag for avgivelse

År 2020: Årsregnskap er elektronisk innlevert.
År 2019: Tall er hentet fra elektronisk innlevert årsregnskap fra 2020.

Det er ikke krav til at årsregnskapet m.v. som sendes til Regnskapsregisteret er undertegnet. Kontrollen på at dette er utført ligger hos revisor/enhetens øverste organ. Sikkerheten ivaretas ved at innsender har rolle/rettighet for innsending av årsregnskapet via Altinn, og ved at det bekreftes at årsregnskapet er fastsatt av kompetent organ.

Brønnøysundregistrene, 01.07.2021



Organisasjonsnr: 986 095 128
WESTBYN RESTAURANTDRIFT AS

RESULTATREGNSKAP

Beløp i: NOK	Note	2020	2019
RESULTATREGNSKAP			
Inntekter			
Salgsinntekt		10 028 176	10 777 396
Tilskudd	10	38 042	
Gevinst salg driftsmidler		3 000	
Sum inntekter		10 069 218	10 777 396
Kostnader			
Varekostnad		2 494 516	2 711 784
Lønnskostnad	2	3 707 771	4 179 995
Avskrivning av driftsmidler og immaterielle eiendeler	6	304 985	279 717
Nedskrivning av varige driftsmidler og immaterielle eiendeler	6		
Annen driftskostnad		2 359 189	2 769 437
Sum kostnader		8 866 461	9 940 933
Driftsresultat		1 202 757	836 463
Finansinntekter og finanskostnader			
Inntekt på investering i datterselskap		1 200 000	600 000
Annen renteinntekt		1 140	1 998
Sum finansinntekter		1 201 140	601 998
Annen rentekostnad		64 086	74 738
Sum finanskostnader		64 086	74 738
Netto finans		1 137 054	527 260
Ordinært resultat før skattekostnad			
Betalbar skattekostnad	8	2 339 811	1 363 723
Endring utsatt skatt	8	256 148	165 676
Ordinært resultat etter skattekostnad		2 083 663	1 198 047
Årsresultat		2 083 663	1 198 047
Årsresultat etter minoritetsinteresser		2 083 663	1 198 047
Totalresultat		2 083 663	1 198 047
Overføringer og disponeringer			



Avsatt til annen egenkapital	2 083 663	1 198 047
Sum overføringer og disponeringer	2 083 663	1 198 047



Organisasjonsnr: 986 095 128
WESTBYN RESTAURANTDRIFT AS

BALANSE

Beløp i: NOK	Note	2020	2019
BALANSE - EIENDELER			
Anleggsmidler			
Immaterielle eiendeler			
Franchise Fee	6		
Innredning	6		
Varige driftsmidler			
Tomter, bygninger o.a. fast eiendom			
	6		
Innredning	6	935 584	926 279
Driftsløsøre, inventar o. a. utstyr	6, 7	600 228	628 426
Sum varige driftsmidler		1 535 812	1 554 705
Finansielle anleggsmidler			
Investering i datterselskap	5	4 254 000	4 254 000
Sum finansielle anleggsmidler		4 254 000	4 254 000
Sum anleggsmidler		5 789 812	5 808 705
Omløpsmidler			
Varer			
Sum varer	1	238 571	217 451
Fordringer			
Kundefordringer	1	83 034	179 509
Andre kortsiktige fordringer		151 256	157 698
Sum fordringer		234 290	337 207
Bankinnskudd, kontanter og lignende			
Bankinnskudd, kontanter o. l.	3	2 206 662	1 657 121
Sum bankinnskudd, kontanter og lignende		2 206 662	1 657 121
Sum omløpsmidler		2 679 523	2 211 779
SUM EIENDELER		8 469 335	8 020 484
BALANSE - EGENKAPITAL OG GJELD			
Egenkapital			
Innskutt egenkapital			
Aksjekapital	4	200 000	200 000



Sum innskutt egenkapital		200 000	200 000
Opptjent egenkapital			
Annen egenkapital		5 321 525	4 637 862
Sum opptjent egenkapital		5 321 525	4 637 862
Sum egenkapital	9	5 521 525	4 837 862
Gjeld			
Langsiktig gjeld			
Utsatt skatt	8		
Annen langsiktig gjeld			
Gjeld til kredittinstitusjoner	7	1 115 346	1 298 331
Sum annen langsiktig gjeld		1 115 346	1 298 331
Sum langsiktig gjeld		1 115 346	1 298 331
Kortsiktig gjeld			
Leverandørgjeld		659 019	601 352
Betalbar skatt	8	256 148	165 677
Skyldige offentlige avgifter		342 243	430 826
Utbytte	9		
Kortsiktig konserngjeld	5		
Annen kortsiktig gjeld		575 055	686 436
Sum kortsiktig gjeld		1 832 464	1 884 291
Sum gjeld		2 947 810	3 182 622
SUM EGENKAPITAL OG GJELD		8 469 335	8 020 484



Organisasjonsnr: 986 095 128
WESTBYN RESTAURANTDRIFT AS

NOTEOPPLYSNINGER - SELSKAP - alle poster oppgitt i hele tall

Note

Antall aksjer og aksjeeiere

<u>Aksjeklasse</u>	<u>Ant. aksjer</u>	<u>Pålydende</u>	<u>Bokført verdi</u>
Ordinære aksjer	1000.00	200.00	200000.00

<u>Aksjeeiere - fritekst</u>	<u>Antall</u>	<u>Eierandel</u>	<u>Aksjeklasse</u>
Harald Westbyn	500.00	50.00%	Ordinære aksjer
Øyvind Westbyn	500.00	50.00%	Ordinære aksjer

<u>Sum</u>	<u>Sum antall</u>	<u>Sum eierandel</u>	
	1000.00	100.00%	

Note

2

Ytelser til ledende personer

Ytelser til daglig leder

<u>Ytelser</u>	<u>Lønn</u>	<u>Pensj.forpl.</u>	<u>Andre godtgj.</u>
	388901.00		4407.00

Note

2

Ytelser til andre ledende personer

<u>Ledende person</u>	<u>Lønn</u>	<u>Pensj.forpl.</u>	<u>Andre godtgj.</u>
Styrets leder	402415.00		4407.00

<u>Sum ytelse andre led.pers.</u>	<u>Lønn</u>	<u>Pensj.forpl.</u>	<u>Andre godtgj.</u>
	402415.00		4407.00

Note

2

Antall årsverk i regnskapsåret

Virksomheten har hatt følgende antall årsverk:

9.00

Note



Lån og sikkerhetsstillelse til ledende personer og aksjeeiere

Er det gitt lån eller sikkerhetsstillelse til ledende personer: Nei


Note


Konsern, tilknyttet selskap og datterselskap

Tilknyttet selskap/datterselskap

<u>Navn og adresse</u>	<u>Eierandel</u>	<u>Stemmeandel</u>	<u>Egenkapital</u>	<u>Resultat</u>
Beitostølen Pizza AS	0.00%	60.00%		




 Legally signed by
Harald Westbyn
09.06.2021

 Legally signed by
Øyvind Westbyn
09.06.2021

Årsregnskap

2020

Westbyn
Restaurantdrift AS



Til generalforsamlingen i
Westbyn Restaurantdrift AS

Slependveien 48
1341 Slependen
Mobil: 99 29 83 51
Org.nr: 911 873 095
E-post: thomas@dragen.no
Bankgiro: 9801.10.33717

UAVHENGIG REVISORS BERETNING

Uttalelse om revisjonen av årsregnskapet

Konklusjon

Jeg har revidert Westbyn Restaurantdrift AS årsregnskap som viser et overskudd på kr. 2.083.663. Årsregnskapet består av balanse per 31. desember 2020, resultatregnskap for regnskapsåret avsluttet per denne datoen og noter til årsregnskapet, herunder et sammendrag av viktige regnskapsprinsipper.

Etter min mening er det medfølgende årsregnskapet avgitt i samsvar med lov og forskrifter og gir et rettviseende bilde av selskapets finansielle stilling per 31. desember 2020, og av dets resultater for regnskapsåret avsluttet per denne datoen i samsvar med regnskapslovens regler og god regnskapsskikk i Norge.

Grunnlag for konklusjonen

Jeg har gjennomført revisjonen i samsvar med lov, forskrift og god revisjonsskikk i Norge, herunder de internasjonale revisjonsstandardene (ISA-ene). Mine oppgaver og plikter i henhold til disse standardene er beskrevet i *Revisors oppgaver og plikter ved revisjon av årsregnskapet*. Jeg er uavhengig av selskapet slik det kreves i lov og forskrift, og har overholdt mine øvrige etiske forpliktelser i samsvar med disse kravene. Etter min oppfatning er innhentet revisjonsbevis tilstrekkelig og hensiktsmessig som grunnlag for min konklusjon.

Styrets ansvar for årsregnskapet

Styret (ledelsen) er ansvarlig for å utarbeide årsregnskapet i samsvar med lov og forskrifter, herunder for at det gir et rettviseende bilde i samsvar med regnskapslovens regler og god regnskapsskikk i Norge. Ledelsen er også ansvarlig for slik intern kontroll som den finner nødvendig for å kunne utarbeide et årsregnskap som ikke inneholder vesentlig feilinformasjon, verken som følge av misligheter eller utilsiktede feil.


Ved utarbeidelsen av årsregnskapet må ledelsen ta standpunkt til selskapets evne til fortsatt drift og opplyse om forhold av betydning for fortsatt drift. Forutsetningen om fortsatt drift skal legges til grunn for årsregnskapet så lenge det ikke er sannsynlig at virksomheten vil bli avviklet.

Revisors oppgaver og plikter ved revisjonen av årsregnskapet

Mitt mål er å oppnå betryggende sikkerhet for at årsregnskapet som helhet ikke inneholder vesentlig feilinformasjon, verken som følge av misligheter eller utilsiktede feil, og å avgi en revisjonsberetning som inneholder min konklusjon. Betryggende sikkerhet er en høy grad av sikkerhet, men ingen garanti for at en revisjon utført i samsvar med lov, forskrift og god revisjonsskikk i Norge, herunder ISA-ene, alltid vil avdekke vesentlig feilinformasjon som eksisterer. Feilinformasjon kan oppstå som følge av misligheter eller utilsiktede feil. Feilinformasjon blir vurdert som vesentlig dersom den enkeltvis eller samlet med rimelighet kan forventes å påvirke økonomiske beslutninger som brukerne foretar basert på årsregnskapet.

For videre beskrivelse av revisors oppgaver og plikter vises det til <https://revisorforeningen.no/revisjonsberetninger>

MEDLEM AV DEN NORSKE REVISORFORENING



Uttalelse om øvrige lovmessige krav

Konklusjon om årsberetningen

Basert på min revisjon av årsregnskapet som beskrevet ovenfor, mener jeg at opplysningene i årsberetningen om årsregnskapet og forutsetningen om fortsatt drift er konsistente med årsregnskapet og i samsvar med lov og forskrifter.

Konklusjon om registrering og dokumentasjon


Basert på min revisjon av årsregnskapet som beskrevet ovenfor, og kontrollhandlinger jeg har funnet nødvendig i henhold til internasjonal standard for attestasjonsoppdrag (ISAE) 3000 «Attestasjonsoppdrag som ikke er revisjon eller forenklet revisorkontroll av historisk finansiell informasjon», mener jeg at ledelsen har oppfylt sin plikt til å sørge for ordentlig og oversiktlig registrering og dokumentasjon av selskapets regnskapsopplysninger i samsvar med lov og god bokføringsskikk i Norge.

Nilsen Revisjon

elektronisk signert

Thomas Nilsen
registrert revisor


MEDLEM AV DEN NORSKE REVISORFORENING



Resultatregnskap

Westbyn Restaurantdrift AS

DRIFTSINNEKTER OG DRIFTSKOSTNADER Note	2020	2019
Salgsinntekt	10 028 176	10 777 396
Tilskudd 10	38 042	0
Gevinst salg driftsmidler	3 000	0
Sum driftsinntekter	<u>10 069 218</u>	<u>10 777 396</u>
Varekostnad	2 494 516	2 711 784
Lønnskostnad 2	3 707 771	4 179 995
Avskrivning av driftsmidler og immaterielle eiendeler 6	304 985	279 717
Annen driftskostnad	2 359 189	2 769 437
Sum driftskostnader	<u>8 866 461</u>	<u>9 940 933</u>
Driftsresultat	<u>1 202 757</u>	<u>836 463</u>
FINANSINNEKTER OG FINANSKOSTNADER		
Inntekt på investering i datterselskap	1 200 000	600 000
Annen renteinntekt	1 140	1 998
Annen rentekostnad	64 086	74 738
Resultat av finansposter	<u>1 137 054</u>	<u>527 260</u>
Ordinært resultat før skattekostnad	<u>2 339 811</u>	<u>1 363 723</u>
Betalbar skattekostnad 8	256 148	165 676
Ordinært resultat	<u>2 083 663</u>	<u>1 198 047</u>
ÅRSRESULTAT	<u>2 083 663</u>	<u>1 198 047</u>
OVERFØRINGER		
Avsatt til annen egenkapital	2 083 663	1 198 047
Sum overføringer	<u>2 083 663</u>	<u>1 198 047</u>



Balanse

Westbyn Restaurantdrift AS

EIENDELER	Note	2020	2019
ANLEGGSMIDLER			
Immaterielle eiendeler			
Varige driftsmidler			
Innredning	6	935 584	926 279
Driftsløsøre, inventar o.a. utstyr	6, 7	600 228	628 426
Sum varige driftsmidler		1 535 812	1 554 705
Finansielle driftsmidler			
Investeringer i datterselskap	5	4 254 000	4 254 000
Sum finansielle anleggsmidler		4 254 000	4 254 000
Sum anleggsmidler		5 789 812	5 808 705
OMLØPSMIDLER			
Lager av varer og annen beholdning	1	238 571	217 451
Fordringer			
Kundefordringer	1	83 034	179 509
Andre kortsiktige fordringer		151 256	157 698
Sum fordringer		234 290	337 207
Bankinnskudd, kontanter o.l.	3	2 206 662	1 657 121
Sum omløpsmidler		2 679 523	2 211 779
SUM EIENDELER		8 469 335	8 020 484



Legally signed by
Harald Westbyn
09.06.2021

Legally signed by
Øyvind Westbyn
09.06.2021

Balanse

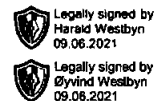
Westbyn Restaurantdrift AS

EGENKAPITAL	Note	2020	2019
Innskutt egenkapital			
Aksjekapital	4	200 000	200 000
Sum innskutt egenkapital		<u>200 000</u>	<u>200 000</u>
Opptjent egenkapital			
Annen egenkapital		5 321 525	4 637 862
Sum opptjent egenkapital		<u>5 321 525</u>	<u>4 637 862</u>
Sum egenkapital	9	<u>5 521 525</u>	<u>4 837 862</u>
GJELD			
Annen langsiktig gjeld			
Gjeld til kredittinstitusjoner	7	1 115 346	1 298 331
Sum annen langsiktig gjeld		<u>1 115 346</u>	<u>1 298 331</u>
Kortsiktig gjeld			
Leverandørgjeld		659 019	601 352
Betalbar skatt	8	256 148	165 677
Skyldige offentlige avgifter		342 243	430 826
Annen kortsiktig gjeld		575 055	686 436
Sum kortsiktig gjeld		<u>1 832 464</u>	<u>1 884 291</u>
Sum gjeld		<u>2 947 810</u>	<u>3 182 622</u>
SUM GJELD OG EGENKAPITAL		<u>8 469 335</u>	<u>8 020 484</u>

Hønefoss, den 09.06.2021
Styret i Westbyn Restaurantdrift AS

Harald Westbyn
styrets leder

Øyvind Westbyn
daglig leder/styremedlem



Westbyn Restaurantdrift AS Noter til årsregnskap 2020

Note 1 - Regnskapsprinsipper

Generelt

Regnskapet er utarbeidet i overensstemmelse med regnskapsloven og god regnskapsskikk for små foretak. Regnskapet bygger på historisk kost prinsippet. Kostnader sammenstilles med og kostnadsføres samtidige med de inntekter kostnadene kan sammenstilles med. Regnskapet er avlagt under forutsetning av fortsatt drift.

Klassifisering

Eiendeler knyttet til varekretsløpet klassifiseres som omløpsmidler. Samme regel gjelder for leverandørgjeld. Fordringer og gjeld som ikke knytter seg til varekretsløpet, klassifiseres som omløpsmidler/kortsiktig gjeld dersom de forfaller innen ett år. Øvrige eiendeler klassifiseres som anleggsmidler, og øvrig gjeld klassifiseres som langsiktig.

Vurderingsregler

Inntekter: Inntektsføring ved salg av varer skjer på leveringstidspunktet og blir redusert med returer og salgsinntektsreduksjoner.

Kundefordringer er vurdert til pålydende, nedskrevet med forventet tap på fordringer.

Øvrige omløpsmidler vurderes til det laveste av anskaffelseskost og virkelig verdi.

Varige driftsmidler aktiveres og avskrives dersom de har levetid over 3 år. Varige driftsmidler vurderes til historisk kost med fradrag for bedriftsøkonomiske avskrivninger. Avskrivninger baseres på en vurdering av driftsmidlenes økonomiske og tekniske levetid. Selskapet benytter lineære avskrivninger for avskrivning av varige driftsmidler. Avskrivningssatsene er gjengitt i note.

Utsatt skatt i balansen avsettes på grunnlag av forskjeller mellom regnskapsmessige og skattemessige verdier i henhold til norsk regnskapsstandard for skatt. Ved beregning av utsatt skatt gjøres det fradrag for eventuelle fremførbare underskudd.

Betalbar skatt beregnes på grunnlag av årets skattemessige resultat.

Note 2 - Lønnskostnader og ytelser, godtgjørelse til daglig leder, styret og revisor

Lønnskostnader består av følgende poster:

	2020	2019
Lønninger	3 166 579	3 552 904
Folketrygdavgift	460 591	547 546
Refusjoner	-8 322	-3 256
Pensjonskostnader	41 022	43 336
Andre personalkostnader	47 900	39 465
Sum	<u>3 707 771</u>	<u>4 179 995</u>

Gj.snittlig antall årsverk 9 10



Ytelser til ledende personer:

	Lønn	Pensjons kostnader	Andre godtgjørelser
Daglig leder og styremedlem	388 901	-	4 407
Øvrige styremedlemmer	402 415	-	4 407

Det er ikke utbetalt styrehonorar i regnskapsåret.

Pensjonsforpliktelser

Selskapet har opprettet obligatorisk tjenstepensjon (OTP). Ordningen er i overensstemmelse med kravene i lov om obligatorisk tjenstepensjon.

Revisor

Revisjonshonorar inklusiv utarbeidelse av årsregnskap og ligningspapirer er kostnadsført med kr. 38.645.-. I tillegg bistand vedrørende kompensasjonsordning 1 kr. 9.100.-.

Note 3 – Bundne midler

I posten inngår bundne bankinnskudd og andre bundne midler med kr. 121.149.-. Skyldig skattetrekk pr. 31.12 er kr. 121.097.-.

Note 4 – Antall aksjer, aksjeeiere mv.

Selskapets aksjekapital består av 1.000 aksjer a kr. 200.- til sammen kr. 200.000.-.

Aksjonærer	antall aksjer	%	
Øyvind Westbyn	500	50,00 %	daglig leder/styremedlem
Harald Westbyn	500	50,00 %	styrets leder
Sum	1 000	100,00 %	

Det er ikke ulike aksjeklasser i selskapet.

Note 5 - Investeringer i datterselskap

Navn	Forr. kontor	Eierandel og stemmeandel	Årsresultat 2020	Egenkapital 2020	Kostpris	Bokført verdi
Beitostølen Pizza AS	Øystre Slidre	60 %	2 422 074	2 771 660	4 254 000	4 254 000

Anleggsaksjene er vurdert som langsiktige og til kostpris. Det er ikke utarbeidet konsernselskap iht. unntaksbestemmelsen for små foretak.

Gjeld, fordringer og transaksjoner med selskap i samme konsern:

Selskap	Fordring		Kortsiktig gjeld		Langsiktig gjeld	
	2020	2019	2020	2019	2020	2019
Beitostølen Pizza AS	-	-	-	-	-	-

Det har ikke vært transaksjoner med datterselskapet i 2020.



Legally signed by
Harald Westby
09.06.2021

Legally signed by
Øyvind Westby
09.06.2021

Note 6 - Spesifikasjon av anleggsmidler

Tekst	Franchise Fee	Innredning 2004-2016	Innredning 2018->	Driftsløsøre, inventar	Sum
Anskaffelseskost pr. 1.1	350 000	2 441 469	975 481	2 845 808	6 612 758
+ Tilgang	0	0	131 147	154 945	286 092
- Avgang	0	0	0	0	0
Samlede av - og nedskrivninger	350 000	2 393 761	218 752	2 400 525	5 363 037
Bokført verdi 31.12	0	47 708	887 876	600 228	1 535 812
Årets ordinære avskrivninger	0	16 643	105 199	183 143	304 985
Økonomisk levetid	15 år	8 år	10 år	3-8 år	

Innredning er i all hovedsak påkostning i leide lokaler.

Note 7 - Gjeld og pantsettelser til kredittinstitusjoner

Lån til Sparebank1Ringerike	Bokført:	Gjeld 5 år
Langsiktig lån	kr. 1.115.346.-	etter årsslutt
		kr. 0.-

Lån er et annuitetslån med en løpetid på 10 år og var avdragsfritt frem til 30. januar 2014. Lånet er pantsikret med kr. 4.000.000.- i driftstilbehør, kr. 500.000.- i varelager og kr. 1.000.000.- i factoringpant.

Bokført verdi pantsatte eiendeler pr. 31.12:	
Inventar/utstyr	kr. 600.228.-
Varelager	kr. 238.571.-
Debitorer	kr. 83.034.-

Innredning er ikke medtatt som pantsikret eiendel fordi denne i hovedsak anses som en påkostning i leide lokaler.

Note 8 - Skattekostnad

Midlertidige forskjeller	31.12.2020	31.12.2019	Endring
Driftsmidler	-1 397	18 303	-19 700
Kundefordringer	-5 000	-10 000	5 000
Gevinst og tapskonto	-107 128	-133 909	26 781
Netto grunnlag	-113 525	-125 606	12 081
Utsatt skatt/Utsatt skattefordel	-24 976	-27 633	2 658
	22 %	22 %	

Regnskapsmessig resultat før skatter	2 339 811
Permanente forskjeller	-1 163 424
Endring midlertidige forskjeller	-12 081
Skattemessig resultat før underskudd	1 164 306
Frømførbart underskudd	0
Skattbart resultat	1 164 307

Skattekostnad	
Betalbar skatt, 22 % av skattbart resultat	256 148
Beregnet for mye skatt tidligere år	0
Endring utsatt/utsatt skattefordel	0
Sum skatter	256 148

Regnskapsmessig resultat etter skatt	2 083 663
---	------------------

Alle midlertidige forskjeller som kan utlignes er hensyntatt i beregningen av utsatt skatt/utsatt skattefordel. Utsatt skattefordel er ikke balanseført iht. unntaksbestemmelsen for små foretak.



Note 9 - Egenkapital

	Aksje kapital	Annen egenkapital	Sum
Egenkapital 1. januar	200 000	4 637 862	4 837 862
Før årets kapitalbevegelse	200 000	4 637 862	4 837 862
Tilleggsutbytte 13.10.2020		-1 400 000	-1 400 000
Årets resultat	0	2 083 663	2 083 663
Pr. 31. desember	200 000	5 321 525	5 521 525

Note 10 – Offentlige tilskudd

Selskapet har mottatt følgende offentlig tilskudd og refusjoner:

Kompensasjonsordning 1	38 042
------------------------	--------

Mottatt tilskudd gjelder for mars og april og er regnskapsført som driftsinntekt.

Note 11 – Koronapandemien og fortsatt drift

Utbruddet av koronapandemien har medført driftsmessige utfordringer. Samlet omsetningsnedgang i 2020 var på 7 %. Pandemien medførte permitteringer og redusert besøk i restauranten i enkelte perioder. Takeout og levering har vært på et tilfredsstillende nivå og enkelte kostnader er redusert i takt med aktivitetsnivået.

Den økonomiske situasjonen er betryggende og selskapet ser positivt på fremtiden selv om pandemien har preget og vil prege driften også i 2021. På bakgrunn av ovennevnte anser vi at det på nåværende tidspunkt ikke er knyttet noen form av usikkerhet til fortsatt drift i selskapet, og årsregnskapet for 2020 er satt opp under denne forutsetning.