



ÅRSREGNSKAPET FOR REGNSKAPSÅRET 2022 - GENERELL INFORMASJON

Enheten

Organisasjonsnummer: 982 423 767
Organisasjonsform: Aksjeselskap
Foretaksnavn: Q-MEIERIENE AS
Forretningsadresse: Sandbrekkevegen 91
5225 NESTTUN

Regnskapsår

Årsregnskapets periode: 01.01.2022 - 31.12.2022

Konsern

Morselskap i konsern: Nei

Regnskapsregler

Regler for små foretak benyttet: Nei
Benyttet ved utarbeidelsen av årsregnskapet til selskapet: Regnskapslovens alminnelige regler

Årsregnskapet fastsatt av kompetent organ

Bekreftet av representant for selskapet: Kristine Aasheim
Dato for fastsettelse av årsregnskapet: 16.06.2023

Grunnlag for avgivelse

År 2022: Årsregnskapet er elektronisk innlevert
År 2021: Tall er hentet fra elektronisk innlevert årsregnskap fra 2022

Det er ikke krav til at årsregnskapet m.v. som sendes til Regnskapsregisteret er undertegnet. Kontrollen på at dette er utført ligger hos revisor/enhetens øverste organ. Sikkerheten ivaretas ved at innsender har rolle/rettighet for innsending av årsregnskapet via Altinn, og ved at det bekreftes at årsregnskapet er fastsatt av kompetent organ.

Brønnøysundregistrene, 01.08.2024



Resultatregnskap

Beløp i: NOK	Note	2022	2021
RESULTATREGNSKAP			
Inntekter			
Salgsinntekter		2 088 595 000	2 040 308 000
Sum inntekter		2 088 595 000	2 040 308 000
Kostnader			
Varekostnader		1 414 565 000	1 421 242 000
Personalkostnader	1, 2	284 073 000	272 076 000
Av- og nedskrivninger	3	78 995 000	56 039 000
Nedskrivning av varige driftsmidler og immaterielle eiendeler	5		
Andre driftskostnader	4, 5, 6, 7	341 518 000	234 433 000
Sum kostnader		2 119 150 000	1 983 790 000
Driftsresultat		-30 555 000	56 518 000
Finansinntekter og finanskostnader			
Renteinntekt fra foretak i samme konsern		18 000	1 000
Andre finansinntekter		2 252 000	10 461 000
Sum finansinntekter		2 270 000	10 462 000
Rentekostnad til foretak i samme konsern	7	13 099 000	5 914 000
Annen rentekostnad		873 000	409 000
Andre finanskostnader		5 489 000	10 378 000
Sum finanskostnader		19 461 000	16 701 000
Netto finans		-17 191 000	-6 240 000
Ordinært resultat før skattekostnad		-47 746 000	50 278 000
Skattekostnad	8	-11 239 000	10 936 000
Ordinært resultat etter skattekostnad		-36 507 000	39 342 000
Årsresultat		-36 507 000	39 342 000
Årsresultat etter minoritetsinteresser		-36 507 000	39 342 000



Resultatregnskap

Beløp i: NOK	Note	2022	2021
Totalresultat		-36 507 000	39 342 000
Overføringer og disponeringer			
Konsernbidrag		5 917 000	
Overført fra/til annen egenkapital	9	-42 424 000	39 342 000
Sum overføringer og disponeringer		-36 507 000	39 342 000



Balanse

Beløp i: NOK	Note	2022	2021
BALANSE - EIENDELER			
Anleggsmidler			
Immaterielle eiendeler			
Utsatt skattefordel	8		
Varige driftsmidler			
Tomter, bygninger og annen fast eiendom		409 412 000	426 609 000
Maskiner og anlegg		609 656 000	187 879 000
Prosjekter i arbeid		170 787 000	477 013 000
Driftsløsøre, inventar o.l.		39 238 000	24 210 000
Sum varige driftsmidler	3	1 229 094 000	1 115 711 000
Finansielle anleggsmidler			
Lån til foretak i samme konsern	7		
Aksjer og andeler i andre foretak	10	136 000	136 000
Andre langsiktige fordringer		2 767 000	3 527 000
Pensjonsmidler	13		
Sum finansielle anleggsmidler		2 902 000	3 662 000
Sum anleggsmidler		1 231 996 000	1 119 373 000
Omløpsmidler			
Varer			
Sum varer	11	94 141 000	83 735 000
Fordringer			
Kundefordringer		118 524 000	110 637 000
Andre kortsiktige fordringer		28 658 000	13 728 000
Konsernfordringer	8, 12		527 000
Sum fordringer		147 181 000	124 891 000
Bankinnskudd, kontanter o.l.	10		
Sum omløpsmidler		241 322 000	208 627 000
SUM EIENDELER		1 473 318 000	1 328 000 000



Balanse

Beløp i: NOK	Note	2022	2021
BALANSE - EGENKAPITAL OG GJELD			
Egenkapital			
Innskutt egenkapital			
Aksjekapital (2.995.000 aksjer à kr 20)	13	59 900 000	59 900 000
Annen innskutt egenkapital		26 606 000	26 606 000
Sum innskutt egenkapital		86 506 000	86 506 000
Opptjent egenkapital			
Annen egenkapital	9	361 753 000	404 177 000
Sum opptjent egenkapital		361 753 000	404 177 000
Sum egenkapital		448 259 000	490 683 000
Gjeld			
Langsiktig gjeld			
Pensjonsforpliktelser	13		
Utsatt skatt	8	14 283 000	19 605 000
Sum avsetninger for forpliktelser		14 283 000	19 605 000
Annen langsiktig gjeld			
Langsiktig konserngjeld	7	500 000 000	350 000 000
Sum annen langsiktig gjeld		500 000 000	350 000 000
Sum langsiktig gjeld		514 283 000	369 605 000
Kortsiktig gjeld			
Leverandørgjeld		106 309 000	131 106 000
Betalbar skatt	5, 8		8 508 000
Skyldige offentlige avgifter	14	14 689 000	13 302 000
Kortsiktig konserngjeld	12, 14	14 232 000	23 099 000
Gjeld til konsernintern bank	14	170 320 000	116 409 000
Annen kortsiktig gjeld	15	205 225 000	175 288 000
Sum kortsiktig gjeld		510 775 000	467 712 000
Sum gjeld		1 025 059 000	837 317 000
SUM EGENKAPITAL OG GJELD		1 473 318 000	1 328 000 000



Balanse

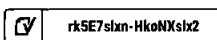
Beløp i: NOK	Note	2022	2021
---------------------	-------------	-------------	-------------

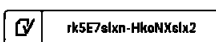


Q-Meieriene AS

Årsregnskap

2022





ÅRSBERETNING 2022

Q-MEIERIENE AS

Hovedtrekk for året

Q-Meieriene AS har forretningsadresse i Bergen. Produksjonen foregår ved to meierier som er lokalisert i henholdsvis Østre Gausdal og på Klepp.

Selskapet driver produksjon og salg av næringsmidler med hovedvekt på produksjon av melk og melkeprodukter.

Q-Meieriene AS eies 100 % av Kavli Norge AS og Kavli Norge AS er 100 % eiet av Kavli Holding AS.

Omsetningen i 2022 viser en økning mot 2021, kraftig nedgang i markedet for søtmelk er kompensert av økning innenfor alle andre varegrupper. Selskapets produkter og merkenavn er godt kjent og etablert i markedet. Driftsresultatet i 2022 er redusert mot foregående år og dette skyldes blant annet tapt konkurransekraft som følge av vedtak fra Landbruksdirektoratet om at selskapet ikke lenger oppfyller vilkårene for mottak av distribusjonstilskudd i PU ordningen, kostnadsvekst i forbindelse med igangkjøring av nytt anlegg på Jæren og økte energikostnader.

Styret er tilfreds med den tillit forbrukerne har vist selskapet og hvordan organisasjonen har håndtert markedssituasjonen.

Selskapets resultat

Styret mener at årsregnskapet gir et rettviseende bilde av utviklingen og resultatet av virksomheten og dens stilling.

Selskapets totale driftsinntekter i 2022 ble tnok 2 088 595 mot tnok 2 040 308 i 2021, som er en økning i inntekter på 2,4 %. Driftsresultatet i 2022 ble kraftig redusert til tnok -30 555 mot tnok 56 518 i 2021. Årsresultatet ble tnok -36 507 mot tnok 39 342 i 2021.

Ved årets slutt var egenkapitalen tnok 448 259 mot tnok 490 683 ved utgangen av 2021. Av selskapets egenkapital er tnok 59 900 aksjekapital.

Kontantstrøm fra drift endte på tnok -11 494 mot tnok 149 079 i 2021, kontantstrøm fra investeringsaktiviteter er fortsatt høy som følge av utbygging av nytt anlegg på Jæren og utgjorde tnok -192 417 mot tnok -318 612 i 2021. Kontantstrøm fra finansieringsaktiviteter endte på tnok 150 000 som følge av opptak av konsernintern gjeld

Q-Meieriene har en strategi om fortsatt vekst. For å sikre framtidig kapasitet og økt effektivisering har selskapet gjennomført en vesentlig utvidelse av produksjonsanlegget på Klepp. Det nye meieriet ble satt i drift i løpet av 2022, men oppstarten har vært utfordrende og kostnadskrevende og er en av årsaken til den svake resultatutviklingen til selskapet i 2022.

Forskning og utvikling (FoU) er et viktig verktøy for å skape nye produkter og generere vekst. FoU er derfor en helt sentral del av virksomhetens daglige drift. Selskapet har en systematisk og tverrfaglig prosess fra idé til ferdig produkt, hvor kunden blir involvert og hvor deres behov og ønsker står sentralt i arbeidet.

Styret er tilfreds med hvordan selskapet har håndtert den utfordrende situasjonen omkring igangkjøring av nytt anlegg, kraftig prisvekst og kampen for stabile rammevilkår. Lønnsomhet er svekket som følge av midlertidig kostnadsvekst i forbindelse med igangkjøring av nytt anlegg på Klepp, økte energikostnader, samt redusert konkurransekraft på melk. Det forventes en positiv resultatutvikling i selskapet i årene fremover, men det må presiseres at det er knyttet usikkerhet til vurderingen av fremtidige forhold. Selskapet har en unormal risiko knyttet til rammevilkår for konkurranse innen meierisektoren. Der er usikkerhet, ikke bare til fremtidige rammevilkår, men også til



mulige endringer med tilbakevirkende kraft. Q-Meieriene mottok 5. oktober 2021 et vedtak fra Landbruksdirektoratet om at selskapet ikke lenger oppfyller vilkårene for mottak av distribusjonstilskudd i PU ordningen. Q-Meieriene har påklaget vedtaket og klagen er under behandling. Landbruksdirektoratet har innvilget utsatt iverksettelse av vedtaket, på gitte betingelser, fram til klagesak er ferdigbehandlet. I tillegg pågår det en evaluering av alle de konkurransefremmende tiltakene i PU ordningen, initiert av Landbruksdepartementet, som skaper usikkerhet omkring framtidige rammevilkår for virksomheten. Q-Meieriene er avhengig av stabile og forutsigbare rammevilkår for å drive langsiktig industriell utvikling og bidra til reell konkurranse i meierisektoren i Norge.

Styret bekrefter at forutsetningene for fortsatt drift er lagt til grunn for fastsettelsen og utarbeidelsen av årets regnskap.

Disponering av årets resultat for Q-Meieriene AS

Styret foreslår følgende disponering av årets underskudd:

Overført annen egenkapital	tnok -42 424
Avgitt konsernbidrag	tnok 5 917
Sum	tnok -36 507

Finansiell risiko

Valutarisiko

Q-Meieriene kjøper en mindre andel av sine innsatsvarer (emballasje, råvarer og handelsvarer) i fremmed valuta, i tillegg inngås enkelte leverandøravtaler relatert til investeringer i fremmed valuta. Utover dette er stort sett alle inntekter og kostnader i norske kroner. Risiko knyttet til valutasingninger vurderes å være akseptabel. Selskapet har ingen valutasikringskontrakter ved utgangen av 2022.

Kreditrisiko

Risikoen for at motparter ikke har økonomisk evne til å oppfylle sine forpliktelser anses som lav i den bransjen selskapet opererer. Det har også historisk sett vært lite tap på fordringer, og selskapets viktigste kunder har god betalingsevne.

Likviditetsrisiko

Selskapets likviditet vurderes som tilfredsstillende. Selskapet har langsiktig gjeld til konsernselskap på tnok 500 000 pr 31.12.2022, opp fra tnok 350 000 pr 31.12.2021. Økt opptak av gjeld skyldes betydelige investeringer i nytt produksjonsanlegg på Jæren. Det vises for øvrig til utarbeidet kontantstrømoppstilling.

Ansvarsforsikring

Det er tegnet forsikring for styre- og ledelsesansvar. Forsikringen gjelder for styre og ledelse, samt utvalgte stillinger med ansvar for risikohåndtering.

Forsikringen omfatter det personlige erstatningsansvar som disse kan pådra seg i forbindelse med utøvelse av sine verv.

Forsikringen er tegnet hos Zürich Insurance plc, og gjelder for perioden 1.7.2022 - 1.7.2023, og omfatter alle selskap der Kavli har mer enn 50 % eierskap.


Det har ikke vært noen skader eller hendelser knyttet til forsikringen.

Organisasjon og arbeidsforhold

I 2022 hadde selskapet gjennomsnittlig 240 årsverk mot 227 i 2021. Årsverkene i 2022 består av 159 menn og 81 kvinner.

Arbeidsmiljøarbeidet har foregått etter de optrukne retningslinjer i Arbeidsmiljøloven. Et trygt, godt og sikkert arbeidsmiljø er en forutsetning, og arbeidet med å stadig forbedre arbeidsmiljøet prioriteres høyt. Arbeidsmiljøet betraktes som godt.

Sykefraværet var 5,8 % i 2022, mot 4,9 % i 2021. Det er registrert 3 ulykker som medførte sykefravær eller behov for medisinsk behandling i 2022.

 rk5E7slxn-HkoNXeh2



Åpenhetsloven trådte i kraft 1. juli 2022 og selskapet har gjennomført nødvendige aktsomhetsvurderinger omkring grunnleggende menneskerettigheter og anstendige arbeidsforhold. Selskapet har jobbet systematisk med å vurdere risiko og følge opp leverandører i flere år og er godt forberedt på å møte økte krav. Redegjørelse for aktsomhetsvurderinger blir publisert på selskapets nettside innen 30. juni 2023.

Likestilling og diskriminering

Q-Meieriene ønsker å ha en god kjønnsbalanse på alle nivåer i organisasjonen, og legger vekt på dette ved rekruttering og utvikling av medarbeidere. Styret i selskapet består av tre aksjonærvalgte styremedlemmer, hvorav en kvinne og to menn. Selskapet søker høyt kvalifiserte kandidater for alle stillinger, og etter styrets vurdering har kvinner og menn like muligheter i selskapet.

Fra og med regnskapsåret 2021 skal det i henhold til endringer i den norske likestillingsloven rapporteres om kjønnsforskjeller i lønn for norske selskaper med mer enn 50 ansatte. Rapporteringen er basert på lønnsdata per 31.12.2022. Undersøkelsen er gjennomført for samtlige ansatte i selskapet som mottar månedslønn. Kartleggingen viser at gjennomsnittslønnen for kvinner i 2022 var 96,27 prosent av gjennomsnittslønnen for menn for virksomheten totalt. Av selskapets deltidsansatte er 21% kvinner og 79% menn.

Diskrimineringslovenes formål er å fremme likestilling, sikre like muligheter og rettigheter og å hindre diskriminering på grunn av etnisk, nasjonal opprinnelse, avstamning, hudfarge, språk, seksuell orientering, kjønnsidentitet, religion, og livssyn. Denne målsettingen er innarbeidet i selskapets etiske retningslinjer.

Selskapet har som målsetning å være en arbeidsplass hvor det ikke forekommer diskriminering på grunn av nedsatt funksjonsevne.

Selskapet har hatt tilstrekkelig fokus på likestilling, diskriminering og andre menneskerettighetsspørsmål i 2022.

Det anses ikke nødvendig med iverksetting av tiltak vedrørende diskriminering og likestilling.

Ytre miljø

Hensynet til det ytre miljø er ivarettatt på en tilfredsstillende måte. Selskapet følger alle lover og pålegg som blir gitt. Det er knyttet begrensede utslipp til Q-Meierienes egen matvareproduksjon. Utslipp er først og fremst utslipp til avløp. Selskapet jobber kontinuerlig med å redusere miljøutslippene.

Avslutning


Utover det som fremgår av årsregnskapet med tilhørende noter kjenner ikke styret til noe som har betydning for bedømmingen av det fremlagte årsregnskap.

Bergen, 16.mars 2023


Kristine Aasheim
styreleder

Bent Andre Myrdahl
daglig leder/styremedlem

Elin Magnussen
styremedlem

 rkSE7s1xn-HkoNXslx2



 rk5E7s1xn-HkoNkx1x2

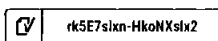


Q-meieriene AS

Resultatregnskap

(Tall i NOK 1 000)

NOTER	DRIFTSINNEKTER OG DRIFTSKOSTNADER	2022	2021
	Salgsinntekter	2 088 595	2 040 308
	Sum driftsinntekter	<u>2 088 595</u>	<u>2 040 308</u>
	Varekostnader	1 414 565	1 421 242
1, 2	Personalkostnader	284 073	272 076
3	Av- og nedskrivninger	78 995	56 039
4, 5, 6, 7	Andre driftskostnader	341 518	234 433
	Sum driftskostnader	<u>2 119 150</u>	<u>1 983 790</u>
	Driftsresultat	<u>-30 555</u>	<u>56 518</u>
	FINANSINNEKTER OG FINANSKOSTNADER		
	Renteinntekter fra foretak i samme konsern	18	1
	Andre finansinntekter	2 252	10 461
7	Rentekostnader til foretak i samme konsern	13 099	5 914
	Rentekostnader	873	409
	Andre finanskostnader	5 489	10 378
	Resultat av finansposter	<u>-17 191</u>	<u>-6 240</u>
	Resultat før skattekostnad	<u>-47 746</u>	<u>50 278</u>
8	Skattekostnad	-11 239	10 936
	Arsresultat	<u>-36 507</u>	<u>39 342</u>
	OVERFØRINGER		
9	Overført fra/til annen egenkapital	-42 424	39 342
	Avgitt konsernbidrag (etter skatt)	5 917	0
	Sum overføringer	<u>-36 507</u>	<u>39 342</u>






Q-meieriene AS

Balanse pr. 31. desember

(Tall i NOK 1 000)

NOTER	EIENDELER	2022	2021
	Anleggsmidler		
	Varige driftsmidler		
	Tomter, bygninger og annen fast eiendom	409 412	426 609
	Maskiner og anlegg	609 656	187 879
	Driftsløsøre, inventar o.l.	39 238	24 210
	Prosjekter i arbeid	170 787	477 013
3	Sum varige driftsmidler	<u>1 229 094</u>	<u>1 115 711</u>
	Finansielle anleggsmidler		
10	Aksjer og andeler i andre foretak	136	136
	Andre langsiktige fordringer	2 767	3 527
	Sum finansielle anleggsmidler	<u>2 902</u>	<u>3 662</u>
	Sum anleggsmidler	<u>1 231 996</u>	<u>1 119 373</u>
	Omløpsmidler		
11	Varer	94 141	83 735
	Fordringer		
12	Kundefordringer	118 524	110 637
	Fordring på foretak i samme konsern	0	527
	Andre kortsiktige fordringer	28 658	13 728
	Sum fordringer	<u>147 181</u>	<u>124 891</u>
	Sum omløpsmidler	<u>241 322</u>	<u>208 627</u>
	SUM EIENDELER	<u>1 473 318</u>	<u>1 328 000</u>

 rk5E7slxn-HkoNXslx2



Q-meieriene AS

Balanse pr. 31. desember

(Tall i NOK 1 000)

NOTER	EGENKAPITAL OG GJELD	2022	2021
	Egenkapital		
	Innskutt egenkapital		
13	Aksjekapital (2.995.000 aksjer à kr 20)	59 900	59 900
	Annen innskutt egenkapital	26 606	26 606
	Sum innskutt egenkapital	<u>86 506</u>	<u>86 506</u>
	Opptjent egenkapital		
9	Annen egenkapital	361 753	404 177
	Sum opptjent egenkapital	<u>361 753</u>	<u>404 177</u>
	Sum egenkapital	<u>448 259</u>	<u>490 683</u>
	Gjeld		
	Avsetning for forpliktelser		
8	Utsatt skatt	14 283	19 605
	Sum avsetning for forpliktelser	<u>14 283</u>	<u>19 605</u>
	Annen langsiktig gjeld		
7	Langsiktig gjeld til foretak i samme konsern	500 000	350 000
	Sum annen langsiktig gjeld	<u>500 000</u>	<u>350 000</u>
	Kortsiktig gjeld		
	Leverandørgjeld	106 309	131 106
5, 8	Betalbar skatt	0	8 508
14	Skyldige offentlige avgifter	14 689	13 302
12, 14	Gjeld til foretak i samme konsern	14 232	23 099
14	Gjeld til konsernintern bank	170 320	116 409
15	Annen kortsiktig gjeld	205 225	175 288
	Sum kortsiktig gjeld	<u>510 775</u>	<u>467 712</u>
	Sum gjeld	<u>1 025 059</u>	<u>837 317</u>
	SUM EGENKAPITAL OG GJELD	<u>1 473 318</u>	<u>1 328 000</u>

Bergen, 16. mars 2023,
Styret i Q-meieriene ASKristine Aasheim
styrelederBent André Myrdahl
styremedlem/daglig lederElin Magnusson
styremedlem

rkSE7slxn-HkoNXslx2



Q-Meieriene AS

Kontantstrømoppstilling

(Tall i NOK 1 000)

KONTANTSTRØMMER FRA OPERASJONELLE AKTIVITETER	2022	2021
Ordinært resultat før skattekostnad	-47 746	50 278
Periodens betalte skatt	-8 508	-22 625
Avskrivninger og nedskrivninger	78 995	56 039
Endring i varer	-10 405	-6 135
Endring i kundefordringer	-7 887	-5 952
Endring i leverandørgjeld	-24 797	23 648
Endring i konsernmellomværender	-8 339	13 263
Endring i andre omløpsmidler og andre gjeldsposter	17 194	40 563
Netto kontantstrøm fra operasjonelle aktiviteter	-11 494	149 079
KONTANTSTRØMMER FRA INVESTERINGSAKTIVITETER		
Utbetalinger ved kjøp av varige driftsmidler	-192 377	-318 572
Utbetalinger på langsiktige fordringer	-40	-40
Netto kontantstrøm fra investeringsaktiviteter	-192 417	-318 612
KONTANTSTRØMMER FRA FINANSIERINGSAKTIVITETER		
Innbetalinger ved opptak av langsiktig gjeld er konsernintern	150 000	50 000
Netto kontantstrøm fra finansieringsaktiviteter	150 000	50 000
Netto endring i bankinnskudd, kontanter o.l.	-53 911	-119 532
Beholdning av bankinnskudd, kontanter o.l. pr. 01.01.	-116 409	3 123
Beholdning av bankinnskudd, kontanter o.l. pr. 31.12. ¹⁾	-170 320	-116 409

¹⁾ Bankinnskudd, kontanter o.l. pr 31.12 viser negativ saldo som følge av trekk i konsernkontoordning.



 rkSE7s1kn-HkoNXslx2



Til generalforsamlingen i Q-Meieriene AS

Uavhengig revisors beretning

Konklusjon

Vi har revidert årsregnskapet for Q-Meieriene AS som består av balanse per 31. desember 2022, resultatregnskap og kontantstrømoppstilling for regnskapsåret avsluttet per denne datoen og noter til årsregnskapet, herunder et sammendrag av viktige regnskapsprinsipper.

Etter vår mening

- oppfyller årsregnskapet gjeldende lovkrav, og
- gir årsregnskapet et rettviseende bilde av selskapets finansielle stilling per 31. desember 2022, og av dets resultater og kontantstrømmer for regnskapsåret avsluttet per denne datoen i samsvar med regnskapslovens regler og god regnskapsskikk i Norge.

Grunnlag for konklusjonen

Vi har gjennomført revisjonen i samsvar med International Standards on Auditing (ISA-ene). Våre oppgaver og plikter i henhold til disse standardene er beskrevet nedenfor under *Revisors oppgaver og plikter ved revisjonen av årsregnskapet*. Vi er uavhengige av selskapet i samsvar med kravene i relevante lover og forskrifter i Norge og International Code of Ethics for Professional Accountants (inkludert internasjonale uavhengighetsstandarder) utstedt av International Ethics Standards Board for Accountants (IESBA-reglene), og vi har overholdt våre øvrige etiske forpliktelser i samsvar med disse kravene. Innhentet revisjonsbevis er etter vår vurdering tilstrekkelig og hensiktsmessig som grunnlag for vår konklusjon.

Øvrig informasjon

Styret og daglig leder (ledelsen) er ansvarlige for informasjonen i årsberetningen. Øvrig informasjon omfatter informasjon i årsrapporten bortsett fra årsregnskapet og den tilhørende revisjonsberetningen. Vår konklusjon om årsregnskapet ovenfor dekker ikke informasjonen i årsberetningen.

I forbindelse med revisjonen av årsregnskapet er det vår oppgave å lese årsberetningen. Formålet er å vurdere hvorvidt det foreligger vesentlig inkonsistens mellom årsberetningen og årsregnskapet og den kunnskap vi har opparbeidet oss under revisjonen av årsregnskapet, eller hvorvidt informasjon i årsberetningen ellers fremstår som vesentlig feil. Vi har plikt til å rapportere dersom årsberetningen fremstår som vesentlig feil. Vi har ingenting å rapportere i så henseende.

Basert på kunnskapen vi har opparbeidet oss i revisjonen, mener vi at årsberetningen

- er konsistent med årsregnskapet og
- inneholder de opplysninger som skal gis i henhold til gjeldende lovkrav.

Ledelsens ansvar for årsregnskapet

Ledelsen er ansvarlig for å utarbeide årsregnskapet og for at det gir et rettviseende bilde i samsvar med regnskapslovens regler og god regnskapsskikk i Norge. Ledelsen er også ansvarlig for slik

PricewaterhouseCoopers AS, Sandviksbodene 2A, Postboks 3984 - Sandviken, NO-5835 Bergen
T: 02316, org. no.: 987 009 713 MVA, www.pwc.no
Statsautoriserte revisorer, medlemmer av Den norske Revisorforening og autorisert regnskapsførerselskap



internkontroll som den finner nødvendig for å kunne utarbeide et årsregnskap som ikke inneholder vesentlig feilinformasjon, verken som følge av misligheter eller utilsiktede feil.

Ved utarbeidelsen av årsregnskapet må ledelsen ta standpunkt til selskapets evne til fortsatt drift og opplyse om forhold av betydning for fortsatt drift. Forutsetningen om fortsatt drift skal legges til grunn for årsregnskapet så lenge det ikke er sannsynlig at virksomheten vil bli avvirket.

Revisors oppgaver og plikter ved revisjonen av årsregnskapet

Vårt mål er å oppnå betryggende sikkerhet for at årsregnskapet som helhet ikke inneholder vesentlig feilinformasjon, verken som følge av misligheter eller utilsiktede feil, og å avgi en revisjonsberetning som inneholder vår konklusjon. Betryggende sikkerhet er en høy grad av sikkerhet, men ingen garanti for at en revisjon utført i samsvar med ISA-ene, alltid vil avdekke vesentlig feilinformasjon.

Feilinformasjon kan oppstå som følge av misligheter eller utilsiktede feil. Feilinformasjon er å anse som vesentlig dersom den enkeltvis eller samlet med rimelighet kan forventes å påvirke de økonomiske beslutningene som brukerne foretar på grunnlag av årsregnskapet.

For videre beskrivelse av revisors oppgaver og plikter vises det til:
<https://revisorforeningen.no/revisjonsberetninger>

Bergen, 16. mars 2023
PricewaterhouseCoopers AS

Ole Martin Waage
Statsautorisert revisor
(elektronisk signert)



 Securely signed with Brevio

Revisjonsberetning

Signers:

<i>Name</i>	<i>Method</i>	<i>Date</i>
Waage, Ole Martin	BANKID	2023-03-16 14:48

This document package contains:

(Closing page (this page))
The original document(s)
The electronic signature(s). These are not visible in the document, but are electronically integrated.







Q-Meieriene AS

Noter til regnskap 2022

Regnskapsprinsipper

Årsregnskapet er satt opp i samsvar med regnskapsloven og god regnskapsskikk i Norge. Regnskapsprinsippene beskrives nedenfor.

Hovedregel for vurdering og klassifisering av eiendeler og gjeld

Eiendeler bestemt til varig eie eller bruk er klassifisert som anleggsmidler. Andre eiendeler er klassifisert som omløpsmidler. Fordringer som skal tilbakebetales innen ett år er klassifisert som omløpsmidler. Ved klassifisering av kortsiktig og langsiktig gjeld er tilsvarende kriterier lagt til grunn.

Varige driftsmidler balanseføres og avskrives lineært over driftsmidlenes forventede utnyttbare levetid. Ved endring i avskrivningsplan endres opprinnelig avskrivningsplan fra anskaffelsestidspunkt og mer-/mindreavskrivninger resultatføres. Vedlikehold av driftsmidler kostnadsføres løpende under driftskostnader. Ved indikasjon om at balanseført verdi av et anleggsmiddel er høyere enn virkelig verdi, foretas det test for verdifall. Testen foretas for det laveste nivå av anleggsmidler som har selvstendige kontantstrømmer. Hvis balanseført verdi er høyere enn både salgsverdi og gjenvinnbart beløp (nåverdi ved fortsatt bruk/eie), foretas det nedskrivning til det høyeste av salgsverdi og gjenvinnbart beløp.

Omløpsmidler vurderes til laveste av anskaffelseskost og virkelig verdi. Langsiktig og kortsiktig gjeld balanseføres til nominelt mottatt beløp på etableringstidspunktet.

Transaksjoner og balanseposter i utenlandsk valuta

Transaksjoner i utenlandsk valuta regnskapsføres til kursen på transaksjonstidspunktet. Pengeposter i utenlandsk valuta i balansen omregnes til balansedagens kurs.

Immaterielle eiendeler

Utgifter til egen tilvirkning av immaterielle eiendeler, herunder utgifter til egen forskning og utvikling, balanseføres når det er sannsynlig at de fremtidige økonomiske fordelene knyttet til eiendelen vil tilflyte selskapet, og anskaffelseskost kan måles pålitelig.

Immaterielle eiendeler som anskaffes enkeltvis balanseføres til anskaffelseskost. Immaterielle eiendeler overtatt ved kjøp av virksomhet er balanseført til anskaffelseskost når kriteriene for balanseføring er oppfylt.

Immaterielle eiendeler med begrenset økonomisk levetid avskrives lineært. Immaterielle eiendeler nedskrives til gjenvinnbart beløp dersom de forventede økonomiske fordelene ikke dekker balanseført verdi og eventuelt gjestående tilvirkningsutgifter.

Leieavtaler

Driftsmidler som leies på betingelser som i det vesentlige overfører økonomisk kontroll og risiko til selskapet (finansiell leasing), balanseføres under varige driftsmidler. Tilhørende leieforpliktelse medtas som forpliktelse under rentebærende gjeld. Øvrige leieavtaler kostnadsføres løpende etter sin art.

Aksjer og andeler klassifisert som anleggsmidler

Investeringer i tilknyttet selskap og andre selskaper er vurdert etter kostmetoden.

Investeringene blir nedskrevet til virkelig verdi dersom verdifallet ikke er forbigående, og det anses nødvendig etter god regnskapsskikk. Mottatt utbytte og andre utdelinger fra tilknyttede selskaper og andre selskaper inntektsføres som annen finansinntekt.

Varer

Råvarer/emballasje og innkjøpte handelsvarer vurderes til laveste av anskaffelseskost etter FIFO- metoden og netto salgsverdi. Varer i arbeid og egentilvirkede varer vurderes til det laveste av beregnet tilvirkningskost og netto salgsverdi.



Q-Meieriene AS

Noter til regnskap 2022

Fordringer

Kundefordringer og andre fordringer oppføres til pålydende etter fradrag for avsetning til forventet tap. Avsetning til tap gjøres på grunnlag av en individuell vurdering av de enkelte fordringer. I tillegg gjøres det for øvrige kundefordringer en uspesifisert avsetning for å dekke eventuelt tap.

Bankinnskudd, kontanter o.l.

Likvider som inngår i konsernkontosystem er presentert i balansen som mellomværende med konsernintern bank.

Pensjoner

Selskapet har ulike pensjonsordninger. Pensjonsordningene er finansiert gjennom innbetalinger til forsikringselskap, med unntak av AFP-ordningen.

Innskuddsplaner

Ved innskuddsplaner betaler selskapet innskudd til et forsikringselskap. Selskapet har ingen ytterligere betalingsforpliktelse etter at innskuddene er betalt. Innskuddene regnskapsføres som lønnskostnad. Eventuelle forskuddsbetalte innskudd balanseføres som eiendel (pensjonsmidler) i den grad innskuddet kan refunderes eller redusere framtidige innbetalinger.

Ytelsesplaner

En ytelsesplan er en pensjonsordning som ikke er en innskuddsplan. Typisk er en ytelsesplan en pensjonsordning som definerer en pensjonsutbetaling som en ansatt vil motta ved pensjonering. Pensjonsutbetalingen er normalt avhengig av flere faktorer, som alder, antall år i selskapet og lønn.

Den balanseførte forpliktelsen knyttet til ytelsesplaner er nåverdien av de definerte ytelsene på balansedagen minus virkelig verdi av pensjonsmidlene (innbetalte beløp til forsikringselskap). Pensjonsforpliktelsen beregnes årlig av en uavhengig aktuar i henhold til IAS19, jf NRS 6 Pensjonskostnader. Estimatavvik som oppstår ved endringer i forutsetninger føres direkte mot egenkapitalen etter fradrag for utsatt skatt.

Inntekter

Inntektsføring skjer etter opptjeningsprinsippet som normalt vil være leveringstidspunktet for varer og tjenester. Leveringstidspunktet vil enten være når varen er hentet på lager eller levert til butikk. Inntektene regnskapsføres med verdien av vederlaget på transaksjonstidspunktet. Inntektene fremkommer etter at alle rabatter og bonuser er fratrukket.

Mottatte offentlige tilskudd administrert av Landbruksdirektoratet sammenstilles med de kostnadstyper tilskuddene er relatert til.

Kostnader

Kostnader medtas etter sammenstillingsprinsippet, det vil si at kostnader medtas i samme periode som tilhørende inntekter inntektsføres. I de tilfeller hvor det ikke finnes en klar sammenheng mellom utgifter og inntekter, fastsettes fordelingen etter skjønnsmessige kriterier. Unntak fra sammenstillingsprinsippet er angitt der det er aktuelt.

Konserninterne avtaler

Prisingen av konserninterne leveranser er regulert i egne avtaler mellom selskapene i konsernet som er basert på prinsipper utarbeidet av OECD. Metoden som legges til grunn er kost pluss et påslag på 5 % for management-tjenester og 6,2 % for ferdigvaretransaksjoner mellom konsernselskapene.



Q-Meieriene AS

Noter til regnskap 2022

Skatter

Skattekostnaden i resultatregnskapet omfatter både periodens betalbare skatt og endring i utsatt skatt. Utsatt skatt beregnes på grunnlag av de midlertidige forskjeller som eksisterer mellom regnskapsmessige og skattemessige verdier, samt eventuelt ligningsmessig underskudd til fremføring ved utgangen av regnskapsåret. Skatteøkende og skattereduserende midlertidige forskjeller som reverserer eller kan reversere i samme periode er utlignet. Oppføring av utsatt skattefordel på netto skattereduserende forskjeller som ikke er utlignet og underskudd til fremføring, begrunnes med antatt fremtidig inntjening. Utsatt skatt og skattefordel som kan balanseføres oppføres netto i balansen.

Skattereduksjon ved avgitt konsernbidrag, og skatt på mottatt konsernbidrag som føres som reduksjon av balanseført beløp på investering i datterselskap, føres direkte mot skatt i balansen (mot betalbar skatt hvis konsernbidraget har virkning på betalbar skatt, og mot utsatt skatt hvis konsernbidraget har virkning på utsatt skatt). Utsatt skatt både i selskapsregnskapet og i konsernregnskapet regnskapsføres til nominelt beløp.

Offentlig tilskudd

Investeringstilskudd føres brutto i balanse og periodiseres over investeringens økonomiske levetid som driftsinntekt. Driftstilskudd periodiseres sammen med den inntekten det skal øke, eller den kostnaden det skal redusere.

Kontantstrømpoppstilling

Kontantstrømpoppstilling utarbeides ved bruk av den indirekte modellen. Kontantstrøm fra investeringer og finansieringsaktiviteter rapporteres brutto, mens kontantstrømmer fra driften presenteres ved at det regnskapsmessige resultat avstemmes mot netto kontantstrøm fra operasjonelle aktiviteter.

Avvik mellom enkeltelementer i note og summer kan forekomme grunnet avrunding.

Alle tall presenteres i hele tusen norske kroner (tnok).



Q-Meieriene AS

Noter til regnskap 2022

Note 1 – Personalkostnader, antall ansatte, godtgjørelser m.m.

Personalkostnader	2022	2021
Lønn	164 394	142 648
Arbeidsgiveravgift	21 200	19 563
Pensjonskostnader	10 257	9 870
Andre personalkostnader	7 695	17 917
Sum	<u>203 546</u>	<u>189 999</u>
Andel personalkostnader viderefakt. fra O. Kavli AS	80 526	82 078
Sum personalkostnader m.m.	<u>284 073</u>	<u>272 076</u>
Gjennomsnittlig antall årsverk	240	227

Kostnader som inngår i andre personalkostnader er forsikringer, innleid hjelp, kurs, rekrutteringskostnader og andre sosiale kostnader.

Ytelser til ledende personer

Styret

Styrehonorar

0

Daglig leder er lønnet i O. Kavli AS. For 2022 er det utbetalt lønn og andre godtgjørelser med tnok 2 229. Daglig leder inngår i kollektiv pensjonsordning gjennom O. Kavli AS. Det er ikke inngått avtaler om særskilte vederlag ved opphør eller endring av ansettelsesforholdet eller verv. Tilsvarende gjelder avtaler om overskuddsdeling, opsjoner og lignende til fordel for daglig leder eller styrets leder. Det er ikke ytt lån eller stilt sikkerhet til fordel for personer med ledende eller annen særskilt tilknytning til selskapet.

Lån og sikkerhetsstillelser til ledende personer, aksjeeiere o.l.

Selskapet har ikke gitt lån, eller stilt sikkerhet til fordel for ansatte, ledende personer, eller andre med særlig og nær tilknytning til selskapet.

Note 2 – Pensjonskostnader, midler og forpliktelser

Selskapets ansatte har innskuddspensjonsordning. Kostnadsført premie til denne ordningen utgjør i 2022 tnok 7 345 mot tnok 6 648 i 2021.

Gjeldende AFP-ordning er å anse som en ytelsesbasert flerforetaksordning, men regnskapsføres som en innskuddsordning frem til det foreligger pålitelig og tilstrekkelig informasjon slik at selskapet kan regnskapsføre sin proporsjonale andel av pensjonskostnad og pensjonsforpliktelse i ordningen. Selskapets forpliktelse er dermed ikke balanseført som gjeld. Kostnadsført premie i denne ordningen er i 2022 tnok 2 752 og i 2021 tnok 3 036.



Q-Meieriene AS

Noter til regnskap 2022

Note 3 – Varige driftsmidler

	Bygninger, tomter o.l.	Maskiner	Driftsløsøre, inventar o.l.	Prosjekter i arbeid	Sum
Anskaffelseskost pr. 1.1.	496 272	536 881	97 038	477 013	1 607 203
Tilgang kjøpte driftsmidler	794	473 975	23 834	306 226	192 377
Avgang					-
Anskaffelseskost pr. 31.12.	497 066	1 010 855	120 872	170 787	1 799 581
Akk. av og nedskr. pr 01.01	69 664	349 001	72 827	-	491 492
Årets av- og nedskrivninger	17 990	52 198	8 806	-	78 995
Avgang					-
Akk. av- og nedskr. pr. 31.12.	87 654	401 199	81 634	-	570 487
Bokført verdi pr. 31.12.	409 412	609 656	39 238	170 787	1 229 094
Årets avskrivninger	17 990	52 198	8 806	-	78 995
Årets nedskrivninger					-
Økonomisk levetid	25 - 40 år	5 - 25 år	3 - 10år		
Avskrivningsplan	Lineær	Lineær	Lineær		

Note 4 – Andre driftskostnader

Godtgjørelse til revisjon og samarbeidende selskaper fordeler seg slik:

	2022	2021
Lovpålagt revisjon	250	250
Andre attestasjonstjenester	142	159
Skatterådgivning	0	0
Sum kostnader eks. mva.	<u>392</u>	<u>409</u>

Revisjonshonorar er oppgitt eks. merverdiavgift.

Kostnader til attestasjonstjenester gjelder hovedsakelig attestasjonstjenester mot Landbruksdirektoratet.



Q-Meieriene AS

Noter til regnskap 2022

Note 5 – Offentlige tilskudd

Selskapets aktivitet inngår i offentlig tilskuddssystem for landbruksforvaltningen, herunder pris- og distribusjonsutjevning for landbruksprodukter. For 2022 har foretaket vært netto bidragsyter med tnok 56 769 i landbruksforvaltningens prisutjevningsordning. Nivå på de offentlige utjevningstiltak fastsettes årlig i landbruksoppgjørene. Q-Meieriene mottok 5. oktober 2021 et vedtak fra Landbruksdirektoratet om at selskapet ikke lenger oppfyller vilkårene for mottak av distribusjonstilskudd i PU ordningen. Q-Meieriene har påklaget vedtaket og klagen er under behandling. Landbruksdirektoratet har innvilget utsatt iverksettelse av vedtaket, på gitte betingelser, frem til klagesak er ferdigbehandlet. Distribusjonstilskudd for januar til desember på tnok 43 503 er inkludert i netto bidrag til PU ordningen på tnok 56 769 for 2022. Om Landbruksdirektoratets vedtak står etter klagesak er avgjort, vil netto bidrag være tnok 100 272.

Q-Meieriene AS mottar offentlige tilskudd i forbindelse med Skattefunn-ordningen med tnok 2 445 for 2022. Tilskuddet er ført til reduksjon av de tilhørende regnskapsposter. Tilskuddet er betinget av endelig godkjenning fra lgningsmyndighetene.

Note 6 – Fremtidige leieforpliktelser

Q-Meierienes virksomhet i Gausdal utøves i leide lokaler, i tillegg leier selskapet lagerlokaler og maskiner. Nominell fremtidig leieforpliktelse utgjør ca. tnok 20 440.

Fremtidig leieforpliktelse	Maskinleie	Lagerleie	Husleie	Sum pr år
2023	1 469	2 017	4 900	8 385
2024	1 469	1 829	4 606	7 904
2025	245	1 517	194	1 955
2026		1 317		1 317
2027		878		878
Nominell fremtidig leieforpliktelse	3 182	7 557	9 700	20 440

Note 7 – Transaksjoner med nærstående parter

Konsernet er kontrollert av O. Kavli og Knut Kavlis Almennyttige Fond (Kavlifondet), som eier 100% av morselskapet Kavli Holding AS. Kavli Holding AS eier 100% av Kavli Norge AS, som eier 100% av Q-Meieriene AS.

Selskapets transaksjoner med nærstående parter:

a) Salg/kjøp av varer mellom konsernselskaper

Salg av varer:	2022	2021
- til konsernselskaper i Norge	98 192	94 040
- til konsernselskaper utenfor Norge	0	0
Sum	98 192	94 040
Kjøp av varer:		
- fra konsernselskaper i Norge	4 085	4 694
- fra konsernselskaper utenfor Norge	1 696	1 092
Sum	5 781	5 786

rk5E7slkn-HkoNXslx2

6



Q-Meieriene AS

Noter til regnskap 2022

Note 7 forts. – Transaksjoner med nærstående parter

Salg av varer mellom konsernselskaper følger tilnærmet samme vilkår som benyttes overfor eksternt tredjepart. Priser fastsettes basert på tilvirkningskost inkludert indirekte produksjonskostnader pluss påslag for beregnet fortjeneste.

b) Fordeling av felleskostnader fra Kavli Holding AS

	2022	2021
Administrative tjenester og indirekte kostnader	18 302	14 447
IT avskrivninger på felles konsernsystemer	3 022	3 235
IT drift vedrørende felles konsernsystemer	15 205	13 266
Sum	36 529	30 948

Fordeling av felleskostnader tar utgangspunkt i faktiske kostnader pluss påslag for beregnet fortjeneste på enkelte områder. Kostnadene fordeles basert på konsistente prinsipper og relevante fordelingsnøkler.

c) Lån og tilhørende renter mellom konsernselskaper

	2022	2021
Lån fra konsernselskaper	500 000	350 000
Rentekostnader på lån fra konsernselskaper	11 766	5 220

Q-Meieriene inngikk i 2019 en avtale om langsiktig låneramme på nok 500 000 fra Kavli Holding AS. Lånerammen har en varighet på 7 år og utløper i desember 2026, det betales ikke avdrag i lånets løpetid. Per 31.12.22 er det trukket nok 500 000 av lånerammen.

d) Andre transaksjoner mellom konsernselskaper

	2022	2021
Viderebel. av felles salgs- /adm.kostn. fra O. Kavli	96 586	96 346
Sum viderebelastet fra O. Kavli	96 586	96 346

Q-Meieriene AS har inngått avtale med O. Kavli AS om levering av salgs, administrasjons og markedsførings-tjenester.

e) Transaksjoner med andre nærstående enn konsernselskaper

Godtgjørelse til ledende ansatte er også å anse som transaksjoner med nærstående parter og det vises til note 1 for nærmere opplysninger. Det er ikke identifisert transaksjoner med andre nærstående parter utover konsernselskaper og ledende ansatte.



Q-Meieriene AS

Noter til regnskap 2022

Note 8 – Skattekostnad<

Årets skattekostnad fremkommer slik:	2022	2021
Betalbar skatt på årets resultat	0	10 385
Endring i utsatt skatt	-5 322	551
Effekt av mottatt konsernbidrag direkte balanseført	-5 917	0
Skattekostnad årets resultat	<u>-11 239</u>	<u>10 936</u>

Resultat før skattekostnad	-47 746	50 278
Permanente forskjeller	-2 436	-1 862
Endring midlertidige forskjeller	<u>-79 718</u>	<u>-1 211</u>
Grunnlag for årets skattekostnad	129 900	47 204
Endring underskudd til fremføring	103 005	0
Mottatt konsernbidrag	<u>26 895</u>	<u>0</u>
Grunnlag for betalbar skatt	<u>0</u>	<u>47 204</u>

Betalbar skatt i balansen fremkommer slik:	2022	2021
Betalbar skatt	0	10 385
Refusjon skattefunn	<u>-2 445</u>	<u>-1 877</u>
Til gode skatt i 2022 er presentert som andre korts. fordr.	<u>-2 445</u>	<u>8 508</u>

Spesifikasjon av midlertidige forskjeller og underskudd til fremføring:

	2022	2021
Driftsmidler	162 449	79 230
Fremførbart underskudd	-103 005	0
Andre tidsavgrensningsposter	<u>5 480</u>	<u>9 885</u>
Grunnlag utsatt skatt	<u>64 925</u>	<u>89 115</u>
Nominell skattesats	<u>22 %</u>	<u>22 %</u>
Netto utsatt skatteforpliktelse	<u>14 283</u>	<u>19 605</u>

Avstemning fra nominell til faktisk skattesats:

	2022	2021
Resultat før skatt	-47 746	50 278
Forventet inntektsskatt etter nominell skattesats (22%)	<u>-10 504</u>	<u>11 061</u>
Skatteeffekten av følgende poster		
Ikke fradragsberettigede kostnader	-536	-410
Forskjell som ikke inngår i utsatt skatt	<u>-199</u>	<u>284</u>
Skattekostnad	<u>-11 239</u>	<u>10 936</u>



Q-Meieriene AS

Noter til regnskap 2022

Note 9 – Egenkapital

	Aksjekapital	Innskutt egenkapital	Annen egenkapital	Sum
Egenkapital 31.12.2021	59 900	26 606	404 177	490 683
<i>Årets endring i egenkapital</i>				
Mottatt konsernbidrag m/skatteeffekt		20 978		20 978
Avgitt konsernbidrag u/skatteeffekt		-20 978	-5 917	-26 895
Årets resultat			-36 507	-36 507
Egenkapital 31.12.2022	59 900	26 606	361 753	448 259

Note 10 – Aksjer og andeler i andre foretak

Aksjer og andeler i:

	Kostpris	Bokført verdi
Opplysningskontoret for Meieriprodukter (MELK.NO) AS	31	31
Landbrukets Klimaselskap AS	50	50
Jæren Golfklubb	24	24
Meierienes Landsforbund	31	31
SUM	136	136

Note 11 – Varer

	2022	2021
Råvarer	17 675	18 406
Varer under tilvirkning	38 724	37 018
Emballasje	24 455	19 659
Ferdigvarer	13 287	8 652
Sum	94 141	83 735

Råvarer, emballasje og innkjøpte handelsvarer vurderes til det laveste av anskaffelseskost og netto salgsverdi. Varer i arbeid og ferdigvarer balanseføres i samsvar med konsernets kalkyler. Ved ukurans vil varer i arbeid og ferdigvarer vurderes i samsvar med laveste verdis prinsipp.



Q-Meieriene AS

Noter til regnskap 2022

Note 12 – Mellomværende med selskap i samme konsern

	Kortsiktige fordringer	
	2022	2021
Fordring til foretak i samme konsern	0	527
Fordring konsernintern bank	0	0
SUM	0	527

	Kortsiktig gjeld	
	2022	2021
Gjeld til foretak i samme konsern	14 232	23 099
Gjeld konsernintern bank	170 320	116 409
SUM	184 553	139 508

Note 13 – Aksjekapital og aksjonærinformasjon

Aksjekapitalen i selskapet består pr. 31.12. av følgende aksjeklasser:

	Antall	Pålydende	Balanseført
A-aksjer	2 822 245	20	56 445
B-aksjer	172 755	20	3 455
Sum	2 995 000		59 900

Eierstruktur

Aksjonærene i selskapet pr. 31.12. var:

Navn	A-aksjer	B-aksjer	Sum	Eierandel	Stemmeandel
Kavli Norge AS	2 822 245	172 755	2 995 000	100,00 %	100,00 %
Totalt antall aksjer	2 822 245	172 755	2 995 000	100,00 %	100,00 %

Q-Meieriene AS som datterselskap, inngår i Kavli Holding AS sitt konsernregnskap. Konsernregnskapet kan fås utlevert på forretningsadresse Sandbrekkeveien 91, 5225 Nesttun. Det blir ikke utarbeidet konsernregnskap for Kavli Norge AS.



Q-Meieriene AS

Noter til regnskap 2022

Note 14 – Bankinnskudd, kontanter o.l.

Q-Meieriene AS er avtalepart i konsernkontosystemet med DNB. Konsernkontoavtalen innebærer at alle konsernselskapers trekk og innskudd nettes mot hverandre og den bevilgede kreditt beregnes mot den nettede saldo. Alle deltakende selskaper er solidarisk ansvarlig for oppfyllelsen av konsernets forpliktelser overfor DNB, herunder kreditt, renter og omkostninger.

Kavli Holding AS har utstedt en kausjonserklæring på tnok 100 000 til dekning av bevilget kassekreditt i konsernkontosystemet.

Det er i Kavli Holding AS stilt garanti pålydende tnok 20 000 for konsernets skattetreksforpliktelser i Norge.

Pr 31.12.22 har selskapet en gjeld i konsernkontosystemet på tnok 170 320. Gjeld er presentert som gjeld på konsernintern bank og består av kun nok. Netto interne rentekostnader knyttet til konsernintern bank utgjør tnok 1 315.

Note 15 – Annen kortsiktig gjeld

	2022	2021
Landbruksdirektoratet	76 563	29 151
Etterbetaling melkepris til produsentene	66 699	99 605
Avgifter knyttet til råvarekjøp	6 539	5 429
Ferielønn	17 399	16 116
Annen kortsiktig gjeld	38 024	24 988
Sum annen kortsiktig gjeld	<u>205 225</u>	<u>175 288</u>

Mottatt distribusjonstilskudd under PU ordningen er for perioden november 2021 til desember 2022 i sin helhet balanseført som annen kortsiktig gjeld til Landbruksdirektoratet. Årsaken til balanseføringen er det faktum at Q-Meieriene den 5. oktober 2021 mottok et vedtak om at selskapet ikke lenger oppfyller vilkårene for mottak av distribusjonstilskudd. Vedtaket er påklaget og Landbruksdirektoratet har innvilget utsatt iverksettelse, på gitte betingelser, fram til klagesak er behandlet. En av betingelsene er at mottatt distribusjonstilskudd i perioden for utsatt iverksettelse kan kreves tilbakebetalt. Mottatt tilskudd i perioden for utsatt iverksettelse er tnok 51 213

Note 16 – Pantstillelser og garantier m.v.

	2022	2021
Garantiansvar	2 999	2 999

Q-Meieriene AS dekker maksimalt 50 % av de gjeldende driftskreditter melkeprodusentene har i Oppgjørs- og driftskredittordningen – privatordningen. Gjenstående garanti utgjør tnok 2 000. I forbindelse med veitbygging på Jæren har Q-Meieriene AS i 2017 utstedt en påkravgaranti til Statens Vegvesen. Gjenstående garanti utgjør tnok 999. I forbindelse med leie av bygg fra Gaus AS til Q-Meieriene AS (Gausdal) har Kavli Holding AS stilt selvskyldnerkausjon som sikkerhet for skyldig husleie og eventuelle skader på eiendommen. Garantien er begrenset oppad til 12 måneders husleie og løper 2 måneder etter at leieforholdet er opphørt.



Q-Meieriene AS
Noter til regnskap 2022

Note 17 – Finansielle markedsrisiko og valuta

Virkelig verdi av valutakontrakter er beregnet av konsernets bankforbindelser, og utgjør forskjellen mellom den avtalte terminkursen og terminkursen 31.12. for en kontrakt med tilsvarende løpetid. Pr 31.12.2022 har selskapet ingen terminkontrakter. Pr 31.12.2021 ble der beregnet et netto urealisert tap på tnoK 321, beløpet ble ikke balanseført da sikring var i tilknytning til framtidige investeringer.



Document history

COMPLETED BY ALL:
20.03.2023 13:56

SENT BY OWNER
Marit Holsen · 16.03.2023 15:09

DOCUMENT ID
HkoNXslx2

ENVELOPE ID
rk5E7slxn-HkoNXslx2

DOCUMENT NAME:
Q-Meieriene AS Årsregnskap 2022.pdf
24 pages

Activity log

Bent Myrdahl bent.myrdahl@kavli.no	Signed Authenticated	16.03.2023 19:01 16.03.2023 19:00	SMS Low	+4790174573 IP: 80.203.14.72
Kristine Aasheim kristine.aasheim@kavli.no	Signed Authenticated	16.03.2023 19:54 16.03.2023 19:51	SMS Low	+4797717689 IP: 88.90.232.145
Elin Magnussen elin.magnussen@kavli.no	Signed Authenticated	20.03.2023 13:56 20.03.2023 13:55	SMS Low	+4741455055 IP: 79.160.124.141

* Activity log describes both the signing and authentication performed by each recipient. Authentication refers to the IP address and the address of the recipient.

Custom events

No custom events related to this document

Verified ensures that the document has been signed according to the method stated above.
Copies of signed documents are securely stored by Verified.

To review the signature validity, please open this PDF using Adobe Reader.



