



ÅRSREGNSKAPET FOR REGNSKAPSÅRET 2021 - GENERELL INFORMASJON

Enheten

Organisasjonsnummer: 957 387 969
Organisasjonsform: Interkommunalt selskap
Foretaksnavn: MIDTRE NAMDAL AVFALLSSELSKAP IKS
Forretningsadresse: Barlia 45
7863 OVERHALLA

Regnskapsår

Årsregnskapets periode: 01.01.2021 - 31.12.2021

Konsern

Mørselskap i konsern: Ja
Konsernregnskap lagt ved: Ja

Regnskapsregler

Regler for små foretak benyttet: Nei
Benyttet ved utarbeidelsen av årsregnskapet til selskapet: Regnskapslovens alminnelige regler
Benyttet ved utarbeidelsen av årsregnskapet til konsernet: Regnskapslovens alminnelige regler

Årsregnskapet fastsatt av kompetent organ

Bekreftet av representant for selskapet: Birger Almås
Dato for fastsettelse av årsregnskapet: 25.04.2022

Grunnlag for avgivelse

År 2021: Årsregnskapet er elektronisk innlevert
År 2020: Tall er hentet fra elektronisk innlevert årsregnskap fra 2021

Det er ikke krav til at årsregnskapet m.v. som sendes til Regnskapsregisteret er undertegnet. Kontrollen på at dette er utført ligger hos revisor/enhetens øverste organ. Sikkerheten ivaretas ved at innsender har rolle/rettighet for innsending av årsregnskapet via Altinn, og ved at det bekreftes at årsregnskapet er fastsatt av kompetent organ.

Brønnøysundregistrene, 06.06.2023



Resultatregnskap

Beløp i: NOK	Note	2021	2020
RESULTATREGNSKAP			
Inntekter			
Avfallsgebyr		98 561 722	85 290 705
Direkteleveranse av avfall		12 649 820	11 630 908
Salg av varer og tjenester		12 536 175	9 124 720
Annen driftsinntekt		329 747	383 022
Sum inntekter	4	124 077 464	106 429 355
Kostnader			
Varekostnad		1 969 250	40 552
Lønnskostnad	10,12	19 958 517	17 870 548
Avskrivning på varige driftsmidler og immaterielle eiendeler	1	8 896 603	8 347 203
Transportkostnader		39 834 153	34 979 555
Ekstern behandling		22 592 573	24 858 622
Andre driftskostnader	1	20 137 891	20 508 510
Sum kostnader		113 388 987	106 604 990
Driftsresultat		10 688 477	-175 635
Finansinntekter og finanskostnader			
Annen renteinntekt		139 282	319 230
Utbytte fra datterselskap			1 280 000
Andre finansinntekter		50 340	51 672
Sum finansinntekter		189 622	1 650 902
Annen rentekostnad		802 106	1 158 096
Annen finanskostnad		1 938	61 681
Sum finanskostnader		804 044	1 219 777
Netto finans		-614 422	431 125
Ordinært resultat før skattekostnad		10 074 055	255 490
Ordinært resultat etter skattekostnad		10 074 055	255 490
Årsresultat		10 074 055	255 490



Resultatregnskap

Beløp i: NOK	Note	2021	2020
Overføringer og disponeringer			
Overføringer til/fra annen egenkapital		10 074 055	255 491
Sum overføringer og disponeringer		10 074 055	255 491



Balanse

Beløp i: NOK	Note	2021	2020
BALANSE - EIENDELER			
Anleggsmidler			
Immaterielle eiendeler			
Varige driftsmidler			
Tomter, bygninger og annen fast eiendom		52 649 503	44 533 935
Maskiner og anlegg		4 115 633	5 383 061
Driftsløsøre, inventar, verktøy, kontormaskiner og lignende		19 088 983	17 974 558
Sum varige driftsmidler	1,5	75 854 119	67 891 554
Finansielle anleggsmidler			
Investering i datterselskap	2	1 552 400	1 552 400
Investeringer i tilknyttet selskap	2	353 000	353 000
Investeringer i aksjer og andeler	3	7 330 780	7 298 280
Andre fordringer		794 164	734 418
Selvkost - fordring på abonnenter	13		2 073 287
Sum finansielle anleggsmidler		10 030 344	12 011 385
Sum anleggsmidler		85 884 463	79 902 939
Omløpsmidler			
Varer			
Varer	6	1 246 849	1 458 065
Sum varer		1 246 849	1 458 065
Fordringer			
Kundefordringer	4,5	15 481 429	13 990 617
Andre fordringer		4 418 259	1 552 609
Fordring på utbytte fra konsernselskap			1 280 000
Sum fordringer		19 899 688	16 823 226
Bankinnskudd, kontanter og lignende			
Bankinnskudd, kontanter og lignende	7	26 077 150	28 986 787
Sum bankinnskudd, kontanter og lignende		26 077 150	28 986 787
Sum omløpsmidler		47 223 687	47 268 078



Balanse

Beløp i: NOK	Note	2021	2020
SUM EIENDELER		133 108 150	127 171 017
BALANSE - EGENKAPITAL OG GJELD			
Egenkapital			
Innskutt egenkapital			
Andelskapital	8,9	3 300 000	3 300 000
Sum innskutt egenkapital		3 300 000	3 300 000
Opptjent egenkapital			
Annen egenkapital	8,13	13 290 940	12 529 115
Sum opptjent egenkapital		13 290 940	12 529 115
Sum egenkapital		16 590 940	15 829 115
Gjeld			
Langsiktig gjeld			
Pensjonsforpliktelser	10	4 105 091	4 499 088
Avsetning for etterdrift	13	14 343 085	11 141 167
Selvkostforpliktelse	13	7 238 955	
Sum avsetninger for forpliktelser		25 687 131	15 640 255
Annen langsiktig gjeld			
Gjeld til kredittinstitusjoner	5	75 763 180	80 601 340
Sum annen langsiktig gjeld		75 763 180	80 601 340
Sum langsiktig gjeld		101 450 311	96 241 595
Kortsiktig gjeld			
Leverandørgjeld	4	10 098 716	9 213 032
Skyldige offentlige avgifter		2 221 344	1 357 815
Annen kortsiktig gjeld		2 746 840	4 529 462
Sum kortsiktig gjeld		15 066 900	15 100 309
Sum gjeld		116 517 211	111 341 904
SUM EGENKAPITAL OG GJELD		133 108 151	127 171 019



Balanse

Beløp i: NOK	Note	2021	2020
---------------------	-------------	-------------	-------------



Konsernets resultatregnskap

Beløp i: NOK	Note	2021	2020
RESULTATREGNSKAP			
Inntekter			
Salgsinntekt		61 272 684	54 913 402
Avfallsgebyr		98 561 722	85 290 705
Direkteleveranse av avfall		12 649 820	11 630 908
Salg av varer og tjenester		12 536 175	9 124 720
Annen driftsinntekt		911 132	1 673 022
Sum inntekter	4	185 931 533	162 632 757
Kostnader			
Varekostnad		39 745 774	33 165 223
Lønnskostnad	10,12	36 123 706	31 739 733
Avskrivning på varige driftsmidler og immaterielle eiendeler	1	10 314 365	9 509 939
Transportkostnader		32 051 098	28 523 608
Ekstern behandling		12 812 979	14 232 096
Andre driftskostnader	1	42 245 242	39 822 381
Sum kostnader		173 293 164	156 992 980
Driftsresultat		12 638 369	5 639 777
Finansinntekter og finanskostnader			
Resultat fra investering i tilknyttet selskap	2	68 689	30 149
Annen renteinntekt		191 765	380 142
Annen finansinntekt		73 083	96 016
Sum finansinntekter		333 537	506 307
Annen rentekostnad		1 099 685	1 405 296
Annen finanskostnad		46 443	76 317
Sum finanskostnader		1 146 128	1 481 613
Netto finans		-812 591	-975 306
Ordinært resultat før skattekostnad		11 825 778	4 664 471
Skattekostnad på ordinært resultat	11	300 071	1 427 766
Ordinært resultat etter skattekostnad		11 525 707	3 236 705



Konsernets resultatregnskap

Beløp i: NOK	Note	2021	2020
Årsresultat		11 525 707	3 236 705
Minoritetsinteresser	8	276 593	911 555
Årsresultat etter minoritetsinteresser	8,13	11 249 114	2 325 150
Overføringer og disponeringer			
Overføring til/fra fond		11 249 114	2 325 150
Sum overføringer og disponeringer		11 249 114	2 325 150



Konsernets balanse

Beløp i: NOK	Note	2021	2020
BALANSE - EIENDELER			
Anleggsmidler			
Immaterielle eiendeler			
Varige driftsmidler			
Tomter, bygninger og annen fast eiendom		65 677 627	57 883 097
Maskiner og anlegg		4 115 633	5 383 061
Driftsløsøre, inventar, verktøy, kontormaskiner og lignende		20 291 383	18 760 758
Programvare		3 976 800	2 798 895
Sum varige driftsmidler	1,5	94 061 443	84 825 811
Finansielle anleggsmidler			
Investeringer i tilknyttet selskap	2	414 042	345 354
Investeringer i aksjer og andeler	3	7 330 780	7 298 280
Andre fordringer		1 734 797	2 333 596
Selvkost - fordring på abonnenter	13		2 073 287
Sum finansielle anleggsmidler		9 479 619	12 050 517
Sum anleggsmidler		103 541 062	96 876 328
Omløpsmidler			
Varer			
Varer	6	1 246 849	1 458 065
Sum varer		1 246 849	1 458 065
Fordringer			
Kundefordringer	4,5	27 377 341	26 455 180
Andre fordringer		5 280 501	1 993 374
Sum fordringer		32 657 842	28 448 554
Bankinnskudd, kontanter og lignende			
Bankinnskudd, kontanter og lignende	7	27 646 982	33 760 178
Sum bankinnskudd, kontanter og lignende		27 646 982	33 760 178
Sum omløpsmidler		61 551 673	63 666 797



Konsernets balanse

Beløp i: NOK	Note	2021	2020
SUM EIENDELER		165 092 735	160 543 125
BALANSE - EGENKAPITAL OG GJELD			
Egenkapital			
Innskutt egenkapital			
Andelskapital	8,9	3 300 000	3 300 000
Sum innskutt egenkapital		3 300 000	3 300 000
Opptjent egenkapital			
Annen egenkapital / Konsernets fond	8,13	23 251 491	21 314 608
Minoritetsinteresser	8	3 001 087	2 724 494
Sum opptjent egenkapital		26 252 578	24 039 102
Sum egenkapital		29 552 578	27 339 102
Gjeld			
Langsiktig gjeld			
Pensjonsforpliktelser	10	6 658 557	6 666 135
Utsatt skatt	11	193 568	443 124
Avsetning for etterdrift	13	14 343 085	11 141 167
Selvkostforpliktelse	13	7 238 955	
Sum avsetninger for forpliktelser		28 434 165	18 250 426
Annen langsiktig gjeld			
Gjeld til kredittinstitusjoner	5	85 245 561	90 492 877
Sum annen langsiktig gjeld		85 245 561	90 492 877
Sum langsiktig gjeld		113 679 726	108 743 303
Kortsiktig gjeld			
Kassekreditt	5	547 259	
Leverandørgjeld	4	10 986 801	13 442 036
Betalbar skatt	11	173 735	767 793
Skyldige offentlige avgifter		4 126 223	3 268 927
Utbytte			320 000
Annen kortsiktig gjeld		6 026 414	6 661 964
Sum kortsiktig gjeld		21 860 432	24 460 720



Konsernets balanse

Beløp i: NOK	Note	2021	2020
Sum gjeld		135 540 158	133 204 023
SUM EGENKAPITAL OG GJELD		165 092 736	160 543 125



Årsberetning 2021 Konsernregnskap 2021

Midtre Namdal Avfallsselskap IKS
NO 957 387 969 MVA



1. Hilsen fra administrerende direktør

Vi har lagt to annerledes år bak oss, men kan oppsummere at MNA har stått seg bra igjennom pandemien. Usikkerheten har vært stor, men dyktige medarbeidere og samarbeidspartnere har gjort det mulig å levere tjenester som før. Vi har kjørt som før, vi har hatt åpent som før og vi har i hovedsak jobbet som før. Avfallsbransjen har igjennom mange år hatt søkelys på helse, miljø og sikkerhet og overgangen ble med det mindre for oss enn mange andre.

Den totale avfallsmengden inn til MNA har de senere år økt så og si år for år. Økningen har vært størst i avfallstypene treavfall og restavfall og med det har materialgjenvinningsgraden gått ned fra 49,5 % i 2018 til nå 42,7 % i 2021. Sammenlignet med andre områder i landet ligger innbyggerne i MNA-området fortsatt høyt. Likevel er det litt skuffende å se at mengden matavfall, og da spesielt mengden spiselig matavfall i restavfallet de to siste årene har økt ganske mye. Så her må nok selskapet tenke nytt og jobbe enda bedre med tilrettelegging, informasjon og holdninger i tiden som kommer.

MNA startet med innsamling av slam i 2020 i samarbeid med Stoklands AS. Å få oversikt over de nye abonnentene og deres anlegg har vært utfordrende, men med godt samarbeid med kommunene har vi fått det til. Selve innsamlingen synes å ha gått veldig bra, men med langt over hundre avvik på feil og mangler på anlegg er det mange abonnenter som må vedlikeholde/ reparere sine renseanlegg/ tanker.

Framtidige krav eller forventinger til bransjen er store. Forhold som klimanøytralitet, sirkulær økonomi og utsorteringsgrad kan nevnes. I tillegg kommer utfordringer knyttet til selskapenes evne til resultatoppnåelse; som eiertilfredshet, gebyrnivå, innbyggertilfredshet og individuell tilpasning av tjenester. Kravene her som ellers i samfunnet er stigende og det er store forventinger om at en i framtiden får mer for hver krone en bruker.

Tilrettelegging med bygging av nye gjenvinningsstasjoner og anlegg er en del av denne endringen. Og med eiernes offensive holdning er selskapet godt i gang med opprusting av utstyr og anlegg. Igjennom en økt satsing på digitale løsninger vil også løsninger som «min side», adgangskontroll, løpende måling av materialgjenvinningsgrad og effektivitet kunne hjelpe oss med å utvikle dagens tjenester. Videreutvikling igjennom samarbeid på tvers av offentlige og private aktører vil her trolig også være avgjørende for å lykkes.

MNA har i 2021 gjort en god jobb og oppnådd gode resultater. Dette takker jeg arbeidsvillige og dyktige medarbeidere og samarbeidspartnere for. Med rett fokus på kundeservice, orden og effektivitet i alle ledd nærmer vi oss eiernes mål dag for dag.

Asle Hasselvold
Administrerende direktør



2. Visjon og strategier

MNAs visjon er *Tenk miljø – Skap verdier* og dette avspeiles i alt selskapet foretar seg. Visjonen er utdypet igjennom tre verdier:

Miljøbevisst:

MNA skal påvirke husholdningene til å lage mindre avfall, sortere bedre og gjenbruke mer.
MNA skal ved innsamling, transport og behandling av avfall ha fokus på klimanøytralitet.
MNA skal jobbe for å redusere energiforbruket ved behandling og produksjon ved våre anlegg.
MNA skal til enhver tid være sertifisert etter ISO 9001, 14001 og 45001.

Nyskapende:

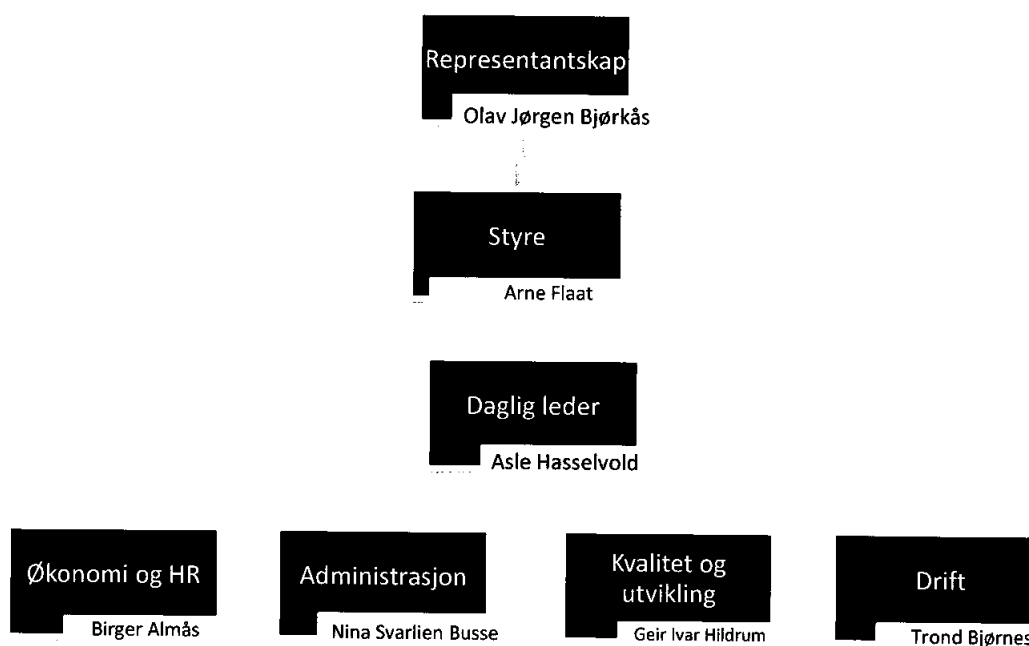
MNA skal sørge for å være godt faglig oppdatert og tilby til enhver tid tidsriktige løsninger (sortering hos husholdningene, tilbud på gjenvinningsstasjonene, dunk/containerløsninger og nedstrøms løsninger).
MNA skal jobbe aktivt med å komme "nærmere" abonnentene og eierne ved å lytte til deres ønsker. Være tilgjengelig, informere og ha holdningsskapende arbeid på sosiale medier som f.eks. Facebook og hjemmeside.

Ambisjos:

MNA skal ha et godt omdømme og tilfredse abonnenter/kunder.
MNA skal påvirke husholdningene til å lage mindre avfall, sortere bedre og gjenbruke mer.
MNA skal øke tilgjengeligheten og kundevennlighet (gjenvinnings- og omlastingsstasjoner skal til enhver tid være ryddige, ansatte skal være imøtekommende/veiledende og vi skal ha en pris som gjør at kundene kommer).
MNA skal være et effektivt og innovativt selskap som er en attraktiv arbeidsplass med positive, kompetente og engasjerte medarbeidere.



3. Organisering



Representantskapets eiere:

Kommune:			Innbyggere 31.12.2019	Areal km ²
Flatanger	Ordfører	Olav Jørgen Bjørkås	1 103	459
Bindal	Varaordfører	Britt Helstad	1 450	1264
Namsos	Medlem	Arnhild Holstad/Frode Båtnes	15 294	778
Grong	Medlem	Borgny K. Grande	2 374	1136
Høylandet	Medlem	Hege Nordheim-Viken	1 254	754
Overhalla	Medlem	Per Olav Tyldum/Hege Kristin Kværnø Saugen	3 879	730
Nærøysund	Medlem	Amund Hellesø	9 650	1 346
Leka	Medlem	Elisabeth Helmersen	567	109
Osen	Medlem	John Einar Høvik	947	387
Lierne	Medlem	Bente Estil/Reidar Rødli	1 386	2 962
Namsskogan	Medlem	Stian Brekkvassmo	871	1 417
Røyrvik	Medlem	Hans Oskar Devik	482	1 585
Sum			39 257	



Styret

Styrets leder	Arne Flaot
Styrets nestleder	Kårhild Hallager Berg
Styremedlem	Rune Arstein
Styremedlem	Anita Østby
Styremedlem	Alfred Skogmo
Styremedlem	Karin Svarliaunet (ansatte valgt)
Varamedlem	Jørn Nordmeland (fast møtende vara)
Varamedlem	Björg Tingstad
Varamedlem	Trond Martin Sæterhaug
Varamedlem	Vegard Hegle (vara ansatte valgt)

Ansatte og omsetning:

	MNA				Konsern			
	2018	2019	2020	2021	2018	2019	2020	2021
Antall årsverk *	25,6	27,8	27,3	28,6	43,6	51,3	58,3	60,6
Omsetning (mill kr)	84	82,1	106,4	124,1	121,8	143,1	162,6	186
Resultat (1000 kr)	-4,1	-6,8	0,3	10,1	-3,6	-6,2	2,3	11,2

*I tillegg er det ansatt/engasjert fem personer i MNA i deltidsstillinger som betjener gjenvinningsstasjoner. Det kjøpes også kjøpt tjenester av Harangen ANS, Brattlia Økogård, Fosen Vekst, Midtre Namdal Vekst, Ytre Namdal Vekst og Namas Vekst i forbindelse med drift av gjenvinningsstasjoner.

Datterselskap

Retura NT AS

Retura NT er et datterselskap som eies 80% av MNA og 20% av Steinkjer kommune. Retura NT er MNAs satsing for å tilby helhetlige løsninger for næringslivet i regionen. Selskapet har 25 årsverk og er tilsluttet Retura-kjeden. Hovedmålsettingen til Retura er å tilby avfallsbesittere som har landsdekkende eller regionale virksomheter, et helhetlig tilbud. Det betyr at avfallsbesitterne kun trenger å forholde seg til en leverandør som tar alt ansvar for tjenesteutførelsen. På denne måten kan vi tilby både økonomisk lønnsomme og praktisk fordelaktige løsninger. Retura Norge har hovedkontor på Lillestrøm og dekker hele landet med tilbud på avfallstjenester til næringslivet.

Andre langsiktige aksjer

OKHH Eiendom AS

OKHH Eiendom ble etablert i 2006 for erverv av eiendommen hvor MNA har sitt hovedkontor. MNA og Overhalla Klonavlscenter eier hver seg 50 % av aksjene i selskapet. Eierforholdet sikrer MNA stabile leieforhold av kontorlokaler til en akseptabel pris. MNA er forretningsfører for selskapet og ivaretar daglig drift.

ReTrans Midt AS

ReTrans Midt ble etablert i 2018 for å sikre en stabil og sikker innsamling og transport av husholdningsavfall. Selskapet eies av ReMidt IKS, Innherred renovasjon IKS og MNA IKS med like eierandeler. Selskapet har i dag til sammen vel 70 ansatte.



Eierne av selskapet har tildelt selskapet utvidet egenregi for innsamling og transport av husholdningsavfall. Selskapet er med dette å betrakte som et offentligrettslig organ og er bundet opp i prinsippet om selvkost.

Ecopro AS

Ecopro er et selskap som er etablert som et felles behandlingsanlegg for våtorganisk avfall. Selskapet eies av Helgeland Avfallsforedling IKS, Søndre Helgeland Miljøverk IKS, Midtre Namdal avfallsselskap IKS, Steinkjer kommune, Innherred renovasjon IKS og ReMidt IKS. Eierandelen i selskapet avspeiler antall innbyggere i selskapenes ansvarsområde. MNAs eierandel er 16,75 %. Selskapet startet mottak av våtorganisk avfall i 2008.

Selskapet er et offentligrettslig organ og er forpliktet til å følge prinsippene med selvkost. MNA har i likhet med de andre deltagerkommunene og selskapene tildelt Ecopro AS enerett til behandling av våtorganisk avfall og er med dette også bundet opp i prinsippet om selvkost. Eierselskapene har inngått en langsiktig avtale med Ecopro AS som er gjensidig forpliktende med hensyn til årlige mengder.

Miljøpartnerne AS

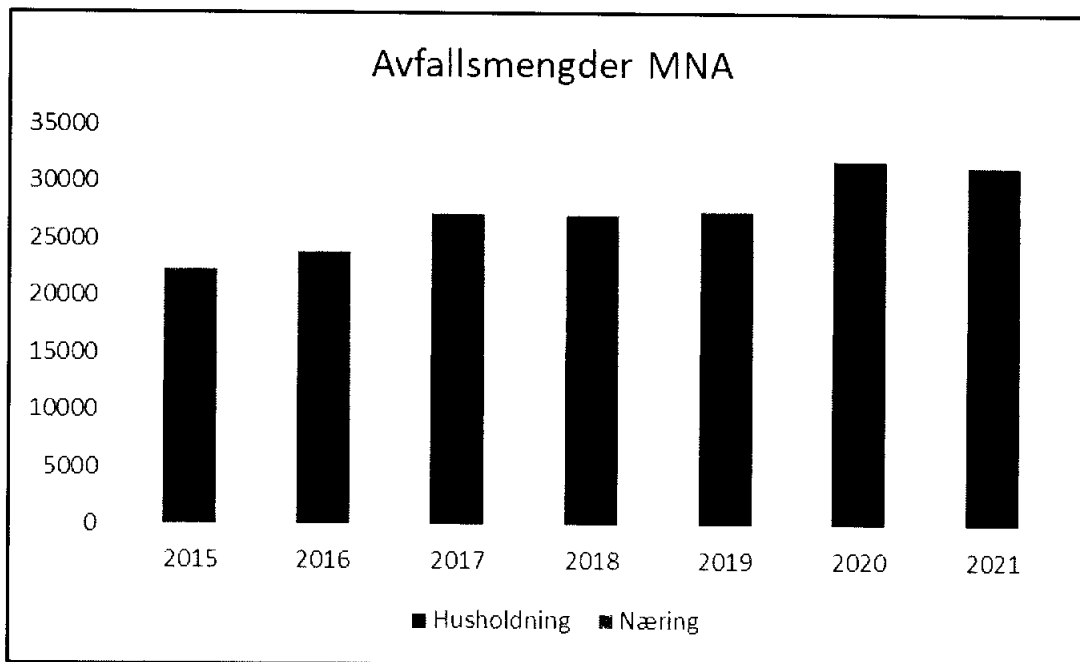
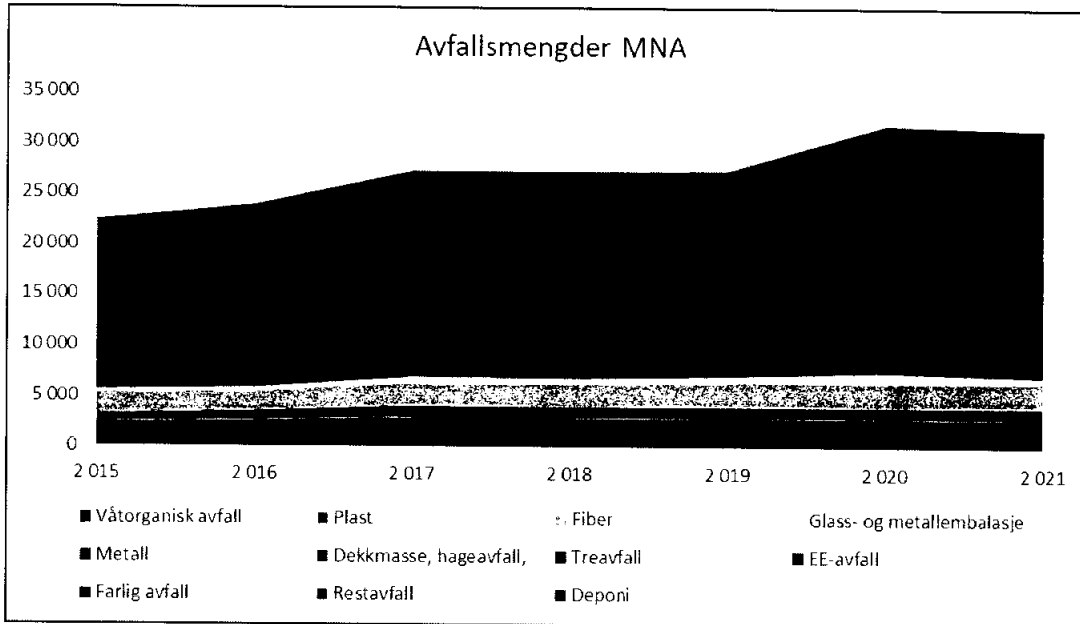
Selskapet ble etablert som et felles selskap for Retura-selskapene i Midt-Norge. De ti eierne i Miljøpartnerne as overførte i 2010 eierandelene i Retura Norge til selskapet. MNA har en eierandel på 12,6 % i selskapet.

SESAM Ressurs AS

Utviklingselskapet SESAM Ressurs er et selskap som er etablert for å slutføre utredningen av og eventuelt etablere et sentralt ettersorteringsanlegg i Midt Norge (SESAM). Selskapet vil da eventuelt måtte kapitaliseres og gjøres om til et driftsselskap. Selskapet eies av Steinkjer kommune, Innherred Renovasjon IKS, Fosen Renovasjon IKS, ReMidt IKS, TRV Gruppen, Fjellregionens Interkommunale Avfallsselskap og Midtre Namdal Avfallsselskap. MNA eier 6 % av aksjene i selskapet.

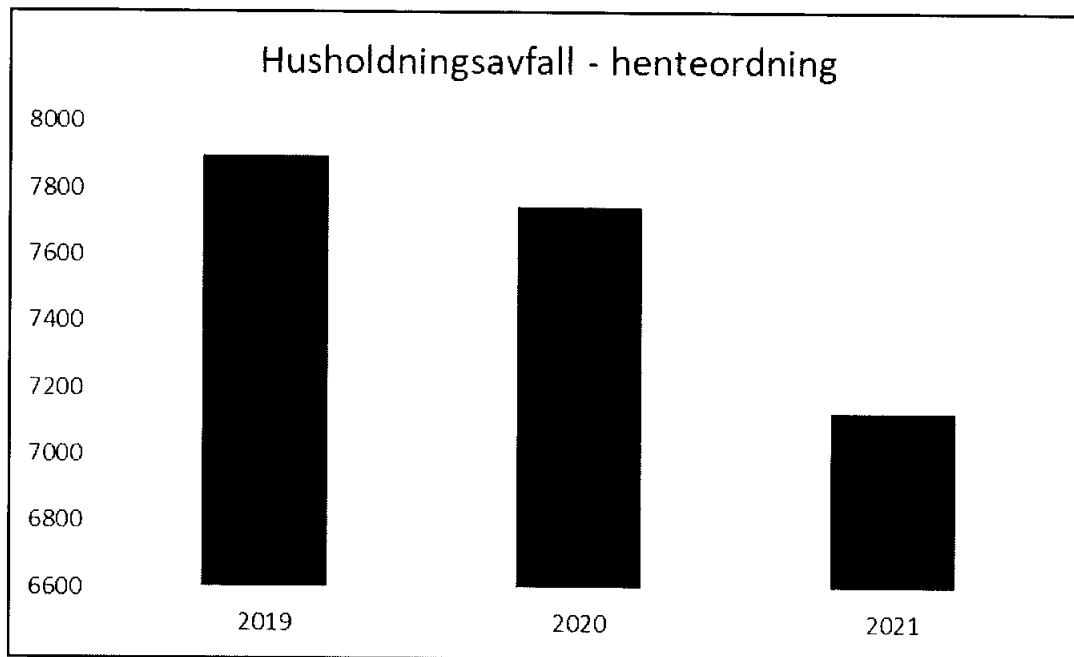
4. Avfallsmengder

Den totale avfallsmengden inn til MNA ble i 2021 omtrent den samme som i 2020 og endte på 31 457 tonn. Mengden treavfall gikk noe opp, mens avfallstypene fiber, hageavfall og impregnert trevirke gikk noe ned. Den høye avfallsmengden skyldes trolig fortsatt stor aktivitet i byggebransjen samt oppussing/renovering hos folk flest. Mengden næringsavfall gikk noe ned mens mengden husholdningsavfall gikk noe opp i forhold til 2020. Her er det spesielt mengden ved selskapets gjenvinningsstasjoner som øker.

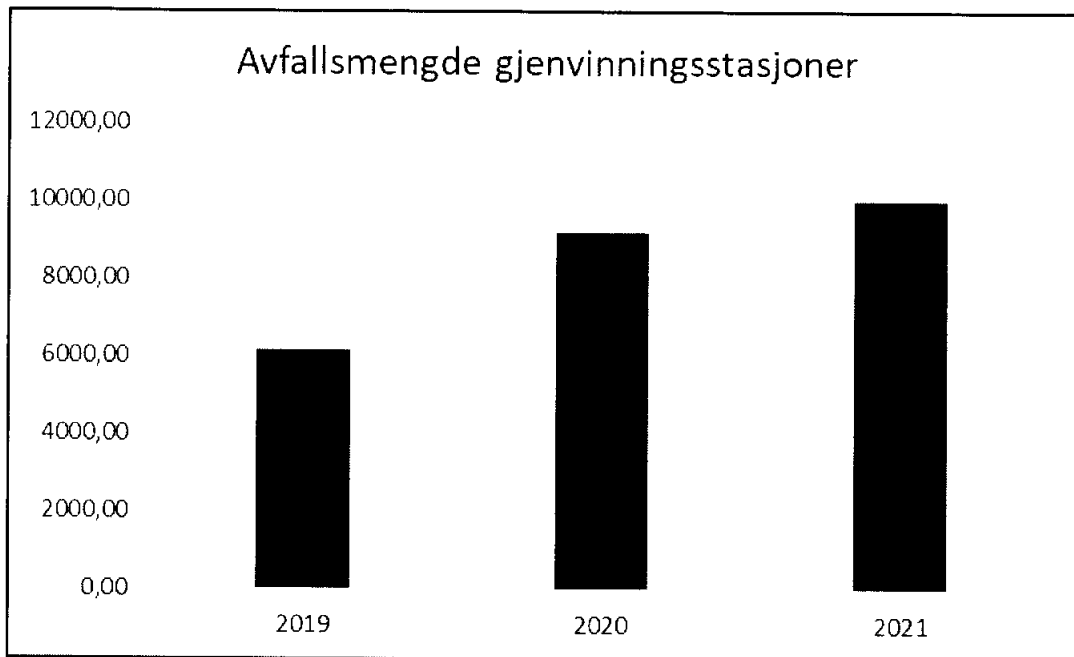




I 2021 ble det til sammen «kjørt» 465 370 hentinger, behandlet og videresendt 17 136 tonn husholdningsavfall i fra 12 kommuner fra totalt 39 020 innbyggere. Og basert på selskapets standardabonnement 240 liter restavfall/ henting hver andre uke betalte abonnenten i fjor 197 kroner per henting til MNA. For hver henting hentes to eller tre avfallstyper. Innsamlet mengde avfall i henteordningen ble 8 % lavere i 2021 enn i 2020. Her er det først og fremst avfallstypene fiber (papp og papir), glass- og metallemballasje, våtorganisk avfall (matavfall) som går ned, mens mengden restavfall og plast går noe opp sammenlignet med 2020. Om en ser på årets plukkanalyse så kan det stemme at mer av matavfallet nå havner i restavfallet enn tidligere, mens mer av plasten er utsortert.

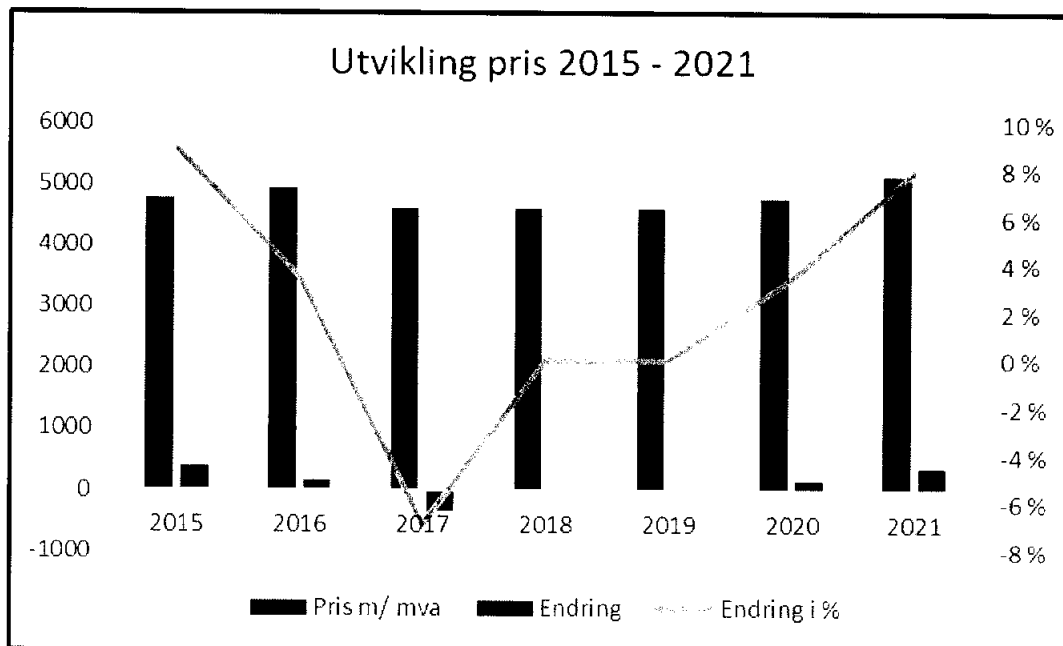


Ved selskapets gjenvinningsstasjoner har avfallsmengden som kommer inn økt jevnt de siste tre år og sammenlignet med 2020 fikk vi i 2021 en økning på 9 %. Økningen skyldes trolig korona og økt aktivitet med oppussing og rydding for øvrig, men også en betydelig oppgradering av selskapets gjenvinningsstasjoner. Nye gjenvinningsstasjoner med god tilrettelegging og service vil gjerne gi mer avfall enn eldre med dårligere tilrettelegging.



Når det gjelder prisen fra MNA til kommunene i 2021 så ble abonnementsprisene for bolig og hytte- og fritidsrenovasjon økt med henholdsvis 8 % og 15 % i forhold til 2020. Bakgrunnen for den store økningen er økningen i avfallsmengder og negative selvkostfond.

Selv med den relativt store økningen i pris for 2021 er prisen fortsatt bare 6,3 % høyere enn 2016 og sier noe om effektiviseringen som har skjedd i selskapet de siste år.



Innsamling og transport av avfall fra husstandene ble i 2021 utført av ReTrans Midt AS. Innsamling og transport fra hytte- og fritid ble også utført av ReTrans Midt AS. Dette var nytt fra år 2020. Avfallet

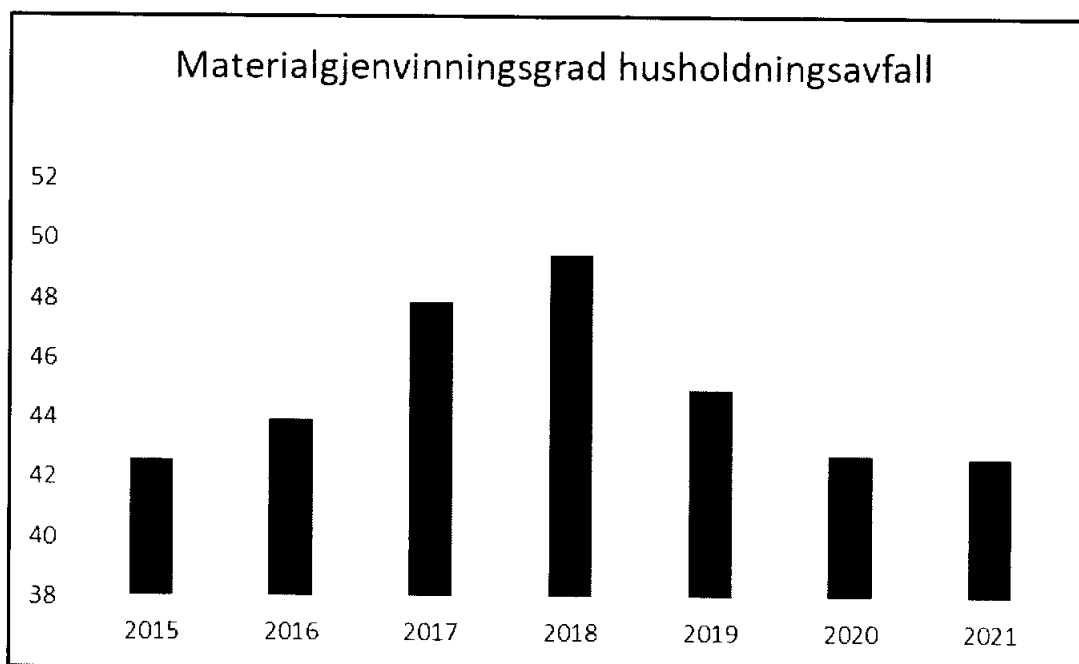


kjøres inn til tre omlastingssteder, Stormyra i Overhalla, Solsiden Industriområde på Kolvereid og nytt fra år 2020 i Lierne. På omlastingsstedene blir avfallet lastet opp i store containere og sendt videre til materialgjenvinning.

MNA overtok ansvaret for innsamling og transport av slam i 7 medlemskommuner i 2020. Oppdraget ble satt ut i konkurranse og Stoklands AS i samarbeid med Namdal Tankrens AS vant oppdraget. Siden oppdraget er så nytt presenteres foreløpig ingen statistikk her. Med bakgrunn i negativt selvkostfond ble abonnementsprisen for slam økt med 20 % i 2021.

For å få en best mulig pris på nedstrøms løsninger har flere avfallsselskap gått sammen og forhandler i dag gjennom anbud med felles kvanta avfall for å få best mulig pris på den videre behandling/materialgjenvinning. Noen typer avfall tjener vi penger på å selge, mens det enda må betales for å levere de fleste typer avfall til materialgjenvinning.

Mengde materialgjenvunnet husholdningsavfall i MNA ligger i dag på 42,7 % mot 49,5 % i 2018. Dette skyldes hovedsakelig en omlegging av måten materialgjenvinningsgraden beregnes på og delvis en stor økning i levering av avfallstypene trevirke og restavfall. Om en bruker samme måte å beregne materialgjenvinningsgraden i 2021 som i 2018 blir materialgjenvinningsgraden 44,5 %. Selskapet oppfatter seg selv som relativt flink til å jobbe med informasjon og holdningsskapende arbeid. Her nevnes aktiv bruk av ulike digitale plattformer og sosiale medier, delta på ulike messer og byggedager med egen stand, besøk på og av skoler, barnehager og andre. Og nå sist deltakelse i utarbeidelse av en podkast serie om bærekraft sammen med klyngesamarbeidet Civac. Uansett, så har vi alle en jobb å gjøre for å forbedre materialgjenvinningsgraden i årene fremover.





5. Strategisk handlingsplan 2020

I strategisk handlingsplan 2020 – 2025 har styret prioritert følgende fokusområder. I høyre kolonne er det enkelte fokusområde evaluert.

Resultatmål	Evaluering
Innbyggere	Ikke målt i 2021. I brukerundersøkelse 2020 oppnådde MNA 83 poeng av 100 mulige under reflektert tilfredshet. Dette er noe høyere enn hos naboavfallsselskap.
Effektiv drift	Ikke målt i 2021. I undersøkelse gjennomført i 2019 ble det pekt på at MNA har et driftspotensial 18 % og da spesielt innenfor innsamling, gjenvinningsstasjoner, og behandling. Prosenten er noe høyere enn hos naboavfallsselskap.
Samhandling	MNA har deltatt i samarbeider SeSammen med avfallsselskap i Midt-Norge og avfallsklyngen CIVAC sammen med avfallsselskap og private bedrifter i Midt-Norge. Selskapet har sammen med tre avfallsselskap stiftet det digitale samarbeidet ReIT.
Arbeidsmiljø	Ikke målt i 2021. MNA oppnådde en gjennomsnittlig score på 73 poeng av 100 mulige i en felles arbeidsmiljøundersøkelse i Midt-Norge i 2020. Resultatet er på samme nivå som hos de andre selskap.
Kompetanse	Flere medarbeider i MNA er under et utdanningsløp og vil i løpet av kort tid kunne ta fagprøve i gjenvinningsfaget. Per i dag ligger kompetansenivået i selskapet noe under vedtatte mål.
Materialgjenvinning, sirkulær økonomi, klima	MNA har de siste to årene hatt en negativ utvikling i materialgjenvinningsgrad og er i dag ganske langt unna satte mål. Klimaregnskap er utarbeidet for 2021, men med bruk av diesel som drivstoff er selskapet ganske langt unna å nå målet om klimanøytral innsamling.



6. Styrets årsberetning

Virksomhetens art og tilholdssted

Midtre Namdal Avfallsselskap IKS (MNA) er et kommunalt eid selskap etter lov om interkommunale selskaper. MNA skal gjennom samfunnsansvarlig virksomhet arbeide målbevisst for å oppnå miljøriktige og økonomisk gunstige løsninger ved innsamling og behandling av avfall. Selskapet er i renovasjonsforskriften delegert det kommunale ansvaret for innsamling og behandling av husholdningsavfall og slam i eierkommunene.

I MNAs selskapsavtale er det lagt til grunn at gebyret for avfallsordningen skal være likt for alle abonnenter. Det innebærer en utjevning av kostnadene med utgangspunkt i MNAs innsamlings- og behandlingskostnader, slik at gebyret blir det samme om du bor i by eller i spredt bebyggelse.

MNA sitt hovedkontor og administrasjon med kundesenter er lokalisert i Barlia kompetansesenter i Overhalla kommune.

Selskapets hovedomlastingsstasjon er etablert ved Stormyra avfallsanlegg i Overhalla kommune. Anlegget er oppmøtested og utgangspunkt for mesteparten av selskapets driftsoppgaver. Selskapet har også en omlastingsstasjon ved Solsiden industriområde i Nærøysund kommune og på Støvika industriområde i Lierne. Lokale gjenvinningsstasjoner og mobile gjenvinningsstasjoner (Rulle) er etablert i medlemskommunene.

Arbeidsmiljø, helse, miljø og sikkerhet

Konsernet MNA har innført systemer for HMS, og følger opp arbeidsmiljøet systematisk med kartlegging av arbeidsmiljøet annethvert år. I 2020 deltok selskapet i en kartlegging av arbeidsmiljøet og det blir en ny kartlegging i 2022. Dette er en felles kartlegging sammen med de andre avfallsselskapene i Midt-Norge. Det er ikke avdekket vesentlige problemer med arbeidsmiljøet i 2021.

Sykefraværet har vært på 6,1%, dette er en nedgang fra 7,6% i 2020 og fra 9,6% i 2019. Utviklingen er positiv selv om terskelen for sykefravær under korona-pandemien har vært lav. Graden av jobbrelatert fravær er svært lav, og selskapet betrakter arbeidsmiljøet ved bedriften som godt. MNA er sertifisert etter miljøstandard ISO/NS 14001:2015, kvalitetsstandard ISO/NS 9001:2015 samt arbeidsmiljøstandard 45001:2018 som ble godkjent i 2019.

Hendelser og korrigerende tiltak

I 2021 er det registrert 243 hendelser, mot 252 i 2020. De fleste av disse er registrert under mottak av avfall (187). Som de to siste årene ligger tyngden i hendelsene i:

- Næringsavfall er for dårlig sortert
- Forsøpling rundt returpunkter
- Gjensitting av avfall utenfor gjenvinningsstasjoner utenom åpningstid.
- Jevnlige møter med våre største kunder for å påvirke deres kunder til bedre sortering. Straffegebyr for feilsortering som et korrigerende tiltak.
- Informasjon i medier om problematikk vedrørende forsøpling rundt returpunkt.

Interne revisjoner/HMS

MNA har en prosedyre for gjennomføring av interne revisjoner. Interne revisjoner gjennomføres for å kontrollere at kvalitetssystemet slik det er beskrevet er hensiktsmessig og gjennomførbart, og at det benyttes slik det er forventet. Revisjonen inkluderer vernerunde, kontroll av elektrisk utstyr og kontroll av brannvernstyr. Dette skal avdekke svakheter og risiko innen HMS-området på arbeidsplassen. Det er gjennomført internrevisjoner ved følgende avfallsanlegg i 2021.

- Stormyra
- Solsiden
- Vikna
- Lierne
- Namsskogan



I tillegg er det gjennomført internrevisjon på prosessnivå på disse prosessene.

- Gjenvinningsstasjoner
- kundesenter

Det er også gjennomført Ledelsens gjennomgang, og en kontrakts revisjon med Retura-NT AS

Eksterne revisjoner

Eksterne revisjoner gjennomføres for å verifisere at MNAs kvalitetssystem er iht. standardene ISO 9001, ISO 14001 og ISO 45001. I tillegg plikter MNA å la representanter for forurensnings myndigheten føre tilsyn med anleggende til enhver tid.

I 2021 er det gjennomført følgende eksterne revisjoner:

- Resertifisering ISO 9001, ISO 14001 og ISO 45001- Kiwa

Ytre miljø - Eksterne miljøpåvirkninger

Eksterne miljøpåvirkninger fra vår virksomhet knytter seg til utslipp av sigevann, metangass fra deponiet og transport. Selskapet har egne anlegg for rensing av sigevann og oppsamling/behandling av metangass fra deponiet. Det er utarbeidet egne rapporter for påvirkningen av det ytre miljø. Konklusjonen er at selskapet oppfyller de krav som er satt i utslippstillatelsen. MNA utarbeider årlig et klimaregnskap som omfatter klimavirkningen av innsamling, transport og behandling av avfall og selskapet har som målsetting om å være klimanøytral.

Likestilling

Selskapet har seks menn og fem kvinner i administrasjonen. Ved Stormyra avfallsanlegg er det ansatt tolv menn og fem kvinner og i Ytre Namdal to menn. Selskapets styre består av tre menn og tre kvinner. Det er ingen signifikante forskjeller mellom kvinner og menn i avlønning innen samme arbeidsområde. Alle ansatte har lik arbeidstidsordning.

Finansiell risiko, markedsrisiko, kredittrisiko og likviditetsrisiko

MNA driver i henhold til regelverket til selvkost for behandling av husholdningsavfall og slam. Aktiviteten er lovregulert slik at selskapet har enerett på å utføre disse tjenestene. Dermed er det ingen markeds- og finansiell risiko. Lån blir tatt opp innenfor rammen av lånegarantier fra eierkommunene og lånene gis til samme vilkår som kommunene har. Renovasjonsgebyret kreves inn fra kommunene månedlig. Sammen med en tilfredsstillende egenkapital er det god likviditet i selskapet, noe som selskapet forventer vil bli opprettholdt.

Vurdering av selskapets videre drift

Etter styrets oppfatning er forutsetningen for fortsatt drift oppfylt, og konsernregnskapet er avlagt under denne forutsetning. Styret kjenner ikke til at det er inntruffet ekstraordinære forhold som skulle ha betydning for regnskapet og grunnlaget for videre drift. Styret bekrefter at regnskapet gir et rettviseende bilde av selskapets eiendeler og gjeld, finansielle stilling og resultat.

Fremtidsutsikter

Selskapet må til enhver tid innrette seg etter endrede rammebetingelser, både nasjonale og EU-betingede, og krav om effektivisering. Styret følger med i de strukturendringer som skjer i bransjen og hvordan MNA bør forholde seg til dette. Det er god kontakt og godt samarbeid mellom avfallsselskapene i Midt-Norge, inklusive Steinkjer kommune som driver i egenregi. Det innledes nå et arbeid hvor en vil utrede modeller for framtidig samarbeid.

MNA har de siste årene bygd nye gjenvinningsstasjoner i eierkommunene. Det jobbes nå for fullt med realisering av nye avfallsanlegg i Nærøysund og Namsos i 2024/2025 hvor aktivitet og administrasjon for konsernet vil samles. Styret forventer at en ny anleggsstruktur gjør konsernet i stand til å møte fremtidige krav på en god måte og tilby gode tjenester til innbyggerne i eierkommunene i mange år. De offentlige



rammebetingelsene er stabile, og man forventer fortsatt økt aktivitet i konsernet med bakgrunn i fortsatt økt fokus på avholdshåndtering og gjenvinning.

Resultatutvikling

Samlede inntekter i MNA er i 2021 på kr 124 077 464,-, en økning på nærmere 16,6%. Dette skyldes i hovedsak betydelige økninger i avfallsgebyrene, på henholdsvis 8% på husholdning, 15% på fritidsabonnement og 20% på slam. Det har også blitt flere abonnementer enn budsjettert, spesielt gjelder dette på slam.

Driftsutgiftene er i år 2021 kr 113 388 988,- mot kr 106 604 990,- i 2020, altså en økning på 6,8 Mkr og 6,4%. Dette er forårsaket av økte transport- og innhentingskostnader med 2,6 Mkr, dette er i hovedsak som følge av økte priser og volum, men også pga flere abonnementer på slam. Lønninger har økt 1,8 Mkr. I forhold til bemanning 2020 er det et årsverk i økning, dette har skjedd ved anlegget i Ytre Namdal. Det er også økte pensjonskostnader som følge av økt reguleringspremie i 2021.

På netto finansinntekter/kostnad er det en nettokostnad på -kr 614 422,-, mot en nettoinntekt i 2020 på kr 431 125,-. Altså en forverring på ca. 1 Mkr. Dette skyldes økte rentenivå, men også på grunn av det ikke er foreslått utbetaling av mottatt utbytte fra vårt datterselskap Retura NT i 2021. Dette var kr 1 280 000,- i 2020.

Samlet er overskudd i 2021 på kr 10 074 054,- det var et overskudd på kr på kr 255 491,- i år 2020.

Selvkostregnskapet viser et overskudd på 9,3 Mkr totalt. Dette har følgende fordeling: Husholdning +6,7 Mkr og + 2,6 Mkr på vårt nye forretningsområde slam. Næring ga et overskudd på 0,5 Mkr. Differansen mellom driftsresultat og resultat i selvkost skyldes kalkulatorisk rentekostnad som gir et reelt bilde av finansieringen for selskapet. Selvkostfondet på husholdning blir da pr. 31.12.2021 på 7,1 Mkr, og på slam med 0,2 Mkr.

Balanse

Likviditeten i selskapet er god, og kasse/bank var på kr 26 077 150,- pr. 31.12.2021 Sum egenkapital er kr 16 590 940, og utgjør en egenkapitalandel på 12,5 %.

Konsern

Inntektene samlet for konsernet er på kr 185 931 533,- mot kr 162 632 757,- i 2020, mens driftskostnadene er på kr 173 293 164,- mot kr 156 992 980,- i 2020. Omsetningsøkningen er først og fremst i morselskapet, skyldes bl.a. flere kommuner på nytt forretningsområde slam og betydelige økninger i avfallsgebyrene for 2021. Dette gir samlet et årsresultat på kr 11 249 114,- mot kr 2 325 150,- i 2020. Bedring i resultatet har sin årsak i positivt resultat hovedsakelig i morselskapet MNA.

Konsernets eiendeler har siste årene blitt endret fra kr 160 543 125,- i 2020 til kr 165 092 735,- pr. 31.12.2021.

Årets overskudd på kr 10 074 054,- foreslås overført til annen egenkapital kr 761 827,- og til selvkostforpliktelse kr 9 312 227,-.

Overhalla 23. mars 2022



Arne Flaatt
Styreleder

Kårhild Hallager Berg
Nestleder

Anita Østby
Styremedlem

Alfred Skogmo
Styremedlem

Rune Arstein
Styremedlem

Karin Svarliaunet
Styremedlem

Asle Hasselvoll
Daglig leder

**SIGNATURES**

This documents contains 15 pages before this page
Dokumentet inneholder 15 sider før denne siden

ALLEKIRJOITUKSET

Tämä asiakirja sisältää 15 sivua ennen tätä sivua
Dette dokument inneholder 15 sider før denne side

UNDERSKRIFTER**SIGNATURER****UNDERSKRIFTER**

Detta dokument inneholder 15 sider före denna sida

Rune Arstein

4a416882 113e 4534 bc69 81650ecc3e3a - 2022-03-31 19:03:04 UTC +03:00
BankID - 919cc9b6 6106 4aa8 867c 8b61760f09a7 - NO

Arne Flaåt

cbdd3c41 d5bc 4693 8b42 e7c2122d9f82 - 2022-03-31 19:29:57 UTC +03:00
BankID - 07c6d3c5 4230 4724 a496 febd4779c739 - NO

Anita Østby

4580b48e b273 4458 985e 8102991c54e3 - 2022-03-31 21:29:31 UTC +03:00
BankID - f1ab7b9e 67b4 4c87 abcd dc9428eb1034 - NO

Asle Hasselvold

ab60e2bf d952 4d21 b06e 38076a423ebf - 2022-04-01 08:20:37 UTC +03:00
BankID - c7abc92aa 1416 454b 852f 20a6708dfebc - NO

Karin Svarlaunet

47796edb 7b22 4b9e 93d5 4172c539e3eb - 2022-04-01 09:27:06 UTC +03:00
BankID - c9aeca11 fb6e 40df 8015 9cb15807a8cd - NO

Kárhild Hallager

cc9c30f2 1665 4f08 b565 ecb88382655c - 2022-04-01 11:25:59 UTC +03:00
BankID - 52613cec 33d5 4079 8ef7 260d1d8df8fc - NO

Alfred Skogmo

e5a83b99 6909 491c a1a2 67ad785beb8 - 2022-04-01 14:28:11 UTC +03:00
BankID - 523bc161 e651 4425 bed9 93c83963a06b - NO

authority to sign
representative
custodial

asemavaltutus
nimenkirjoitusoikeus
huoltaja/edunvalvoja

stältningsfullmakt
firmateckningsrätt
förvaltare

autoritet til å signere
representant
foresatte/verge

myndighed til at underskrive
repræsentant
frihedsberøvende

Electronically signed / Sähköisesti allekirjoitettu / Elektroniskt signerats / Elektronisk signert / Elektronisk underskrevet
<https://sign.visma.net/nb/document-check/7771d565-e0c4-4c1c-a834-4e747ee38ba8>

VISMA
www.vismasign.com

Midtre Namdal Avfallsselskap IKS
RESULTATREGNSKAP

Morselskap		Konsern			
2021	2020	Note	2021	2020	
					Driftsinntekter
					Salgsinntekter
98 561 722	85 290 705		61 272 684	54 913 402	
12 649 820	11 630 908		98 561 722	85 290 705	Avfallsgebyr
12 536 175	9 124 720		12 649 820	11 630 908	Direkteleveranse av avfall
329 747	383 022		12 536 175	9 124 720	Salg av varer og tjenester
			911 132	1 673 022	Andre driftsinntekter
124 077 464	106 429 355		185 931 533	162 632 757	Sum driftsinntekter
		4			
					Driftskostnad
					Varekostnad
1 969 250	40 552		39 745 774	33 165 223	
19 958 517	17 870 548	10, 12	36 123 706	31 739 733	Lønn og andre personalkostnader
8 896 603	8 347 203	1	10 314 365	9 509 939	Avskrivninger på driftsmidler
39 834 153	34 979 555		32 051 098	28 523 608	Transportkostnader
22 592 573	24 858 622		12 812 979	14 232 096	Ekstern behandling
20 137 891	20 508 510	1	42 245 242	39 822 381	Andre driftskostnader
113 388 987	106 604 990		173 293 164	156 992 980	Sum driftskostnad
10 688 476	-175 635		12 638 369	5 639 777	Driftsresultat
					Finansposter
					Resultat fra investering i tilknyttet selskap
	1 280 000	2	68 689	30 149	Utbytte fra datterselskap
139 282	319 230		191 765	380 142	Renteinntekter
50 340	51 672		73 083	96 016	Andre finansinntekter
802 106	1 158 096		1 099 685	1 405 296	Rentekostnader
1 938	61 681		46 443	76 317	Andre finanskostnader
-614 422	431 125		-812 591	-975 306	Netto finansposter
10 074 054	255 491		11 825 778	4 664 471	Ordinært resultat før skattekostnad
0	0	11	300 071	1 427 766	Skattekostnad på ordinært resultat
10 074 054	255 491		11 525 707	3 236 705	Årsresultat før minoritetsinteresser
0	0	8	276 593	911 555	Minoritetsinteresser
10 074 054	255 491	8, 13	11 249 114	2 325 150	Årsresultat etter minoritetsinteresser



Midtre Namdal Avfallselskap IKS

BALANSE PR. 31.12.

Morselskap				Konsern	
2021	2020	EIENDELER	Note	2021	2020
52 649 503	44 533 935	Tomter, bygninger og annen fast eiendom		65 677 627	57 883 097
4 115 633	5 383 061	Maskiner og anlegg		4 115 633	5 383 061
19 088 983	17 974 558	Driftsløsøre, inventar, verktøy, kontormaskiner og lignende		20 291 383	18 760 758
		Programvare		3 976 800	2 798 895
75 854 119	67 891 554	Sum varige driftsmidler	1, 5	94 061 443	84 825 811
1 552 400	1 552 400	Investeringer i datterselskap	2		
353 000	353 000	Investeringer i tilknyttet selskap	2	414 042	345 354
7 330 780	7 298 280	Investeringer i aksjer og andeler	3	7 330 780	7 298 280
	2 073 287	Selvkost - fordring på abonnenter	13		2 073 287
794 164	734 418	Andre fordringer		1 734 797	2 333 596
10 030 344	12 011 385	Sum finansielle anleggsmidler		9 479 619	12 050 517
85 884 463	79 902 939	SUM ANLEGGSMIDLER		103 541 062	96 876 328
1 246 849	1 458 065	Varer	6	1 246 849	1 458 065
15 481 429	13 990 617	Kundefordringer	4, 5	27 377 341	26 455 180
	1 280 000	Fordring på utbytte fra konsernselskap			
4 418 259	1 552 609	Andre fordringer		5 280 501	1 993 374
19 899 688	16 823 226	Sum fordringer		32 657 842	28 448 554
26 077 150	28 986 787	Bankinnskudd, kontanter og lignende	7	27 646 982	33 760 178
47 223 687	47 268 078	SUM OMLØPSMIDLER		61 551 673	63 666 797
133 108 151	127 171 017	SUM EIENDELER		165 092 735	160 543 125



Midtre Namdal Avfallsselskap IKS

BALANSE PR. 31.12.

Morselskap		Konsern			
2021	2020	EGENKAPITAL OG GJELD	Note	2021	2020
3 300 000	3 300 000	Andelskapital	8, 9	3 300 000	3 300 000
3 300 000	3 300 000	Sum innskutt egenkapital		3 300 000	3 300 000
13 290 940	12 529 115	Annen egenkapital / Konsernets fond	8,13	23 251 491	21 314 608
0	0	Minoritetsinteresser	8	3 001 087	2 724 494
13 290 940	12 529 115	Sum opptjent egenkapital		26 252 577	24 039 102
16 590 940	15 829 115	SUM EGENKAPITAL		29 552 577	27 339 102
4 105 091	4 499 088	Pensjonsforpliktelse	10	6 658 557	6 666 135
4 105 091	4 499 088	Sum pensjonsforpliktelse		6 658 557	6 666 135
14 343 085	11 141 167	Utsatt skatt	11	193 568	443 124
7 238 955		Avsetning for etterdrift	13	14 343 085	11 141 167
		Selvkostforpliktelse	13	7 238 955	
21 582 040	11 141 167	Sum avsetninger for forpliktelser		21 775 608	11 584 291
75 763 180	80 601 340	Gjeld til kredittinstitusjoner	5	85 245 561	90 492 877
75 763 180	80 601 340	Sum langsiktig gjeld		85 245 561	90 492 877
10 098 716	9 213 032	Kassekreditt	5	547 259	
		Leverandørgjeld	4	10 986 801	13 442 036
2 221 344	1 357 815	Betalbar skatt	11	173 735	767 793
		Skyldige offentlige avgifter		4 126 223	3 268 927
		Avsetning utbytte		0	320 000
2 746 840	4 529 462	Annen kortsiktig gjeld		6 026 414	6 661 964
15 066 900	15 100 309	Sum kortsiktig gjeld		21 860 432	24 460 720
116 517 211	111 341 904	SUM GJELD		135 540 158	133 204 023
133 108 151	127 171 017	SUM EGENKAPITAL OG GJELD		165 092 735	160 543 125

Overhalla, 23. mars 2022

Arne Flaot
Styreleder

Kårhild Hallager Berg
Nestleder

Rune Arstein
Styremedlem

Anita Østby
Styremedlem

Alfred Skogmo
Styremedlem

Karin Svarliaunet
Styremedlem

Asle Hasselvoold
Daglig leder

Midtre Namdal Avfallsselskap IKS
Kontantstrømoppstilling

Morselskap			Konsern	
2021	2020		2021	2020
		Kontantstrømmer fra operasjonelle aktiviteter		
10 074 054	255 491	Resultat før skattekostnad	11 825 778	4 664 471
-9 312 229	528 588	Resultat selvkost ført mot selvkostforpliktelse	-9 312 229	528 588
3 195 933	776 917	Resultatført endring etterdriftsfond	3 195 933	776 917
164 122	58 482	Tap / (Gevinst) ved salg av eiendeler	164 122	-391 518
		Periodens betalte skatt	-1 143 685	-578 848
-393 997	324 992	Forskjell mellom kostnadsført pensjon og inn-/utbet. i pensj.ordn.	-7 578	728 766
8 896 603	8 347 203	Avskrivninger	10 314 365	9 509 939
		Resultatandel (fra DS/TS) fratrukket utdelinger fra selskapet	-68 689	-30 149
211 216	-93 991	Endring i varelager	211 216	-93 991
-1 490 812	-7 696 884	Endring i kundefordringer	-922 161	-11 170 265
885 684	-4 505 433	Endring i leverandørgjeld	-2 455 235	-4 490 740
6 897 484	-605 143	Endring i andre tidsavgrensingsposter	6 249 561	908 883
19 128 058	-2 609 778	Netto kontantstrøm fra operasjonelle aktiviteter	18 051 398	362 053
		Kontantstrømmer fra investeringsaktiviteter		
125 000	187 583	Innbetalinger ved salg av varige driftsmidler	125 000	637 583
	58 076	Innbetalinger på andre lånefordringer	598 799	1 166 233
-16 956 897	-19 906 117	Utbetalinger ved kjøp av varige driftsmidler	-19 835 836	-29 530 292
-59 746		Utbetalinger på andre lånefordringer (korts./langs)		
-32 500		Utbetalinger ved kjøp av aksjer og obligasjoner	-32 500	
-16 924 143	-19 660 458	Netto kontantstrøm fra investeringsaktiviteter	-19 144 537	-27 726 476
		Kontantstrømmer fra finansieringsaktiviteter		
-275 392		Innbetalinger ved opptak av ny langsiktig gjeld	123 830	7 347 693
-4 838 160	-5 305 344	Utbetalinger ved nedbetaling av langsiktig gjeld	-5 371 146	-5 813 173
	300 000	Innbetaling av egenkapital		300 000
		Netto innbetaling/(utbetaling) kassekredit	547 259	-2 275 321
		Utbetalinger av utbytte	-320 000	-120 000
-5 113 552	-5 005 344	Netto kontantstrøm fra finansieringsaktiviteter	-5 020 057	-560 801
-2 909 637	-27 275 580	Netto endring i kontanter og kontantekvivalenter	-6 113 196	-27 925 224
28 986 787	56 262 366	Beholdning av kontanter og kontantekvivalenter ved periodens begynnelse	33 760 178	61 685 406
26 077 150	28 986 787	Beholdning av kontanter og kontantekvivalenter ved periodens slutt	27 646 982	33 760 178



Midtre Namdal Avfallsselskap IKS

Noter til regnskapet for 2021

Regnskapsprinsipper

Årsregnskapet er satt opp i samsvar med regnskapsloven og god regnskapsskikk.

Bruk av estimater

Utarbeidelse av regnskaper i samsvar med regnskapsloven krever bruk av estimater. Videre krever anvendelse av selskapets regnskapsprinsipper at ledelsen må utøve skjønn. Områder som i stor grad inneholder slike skjønnsmessige vurderinger, høy grad av kompleksitet, eller områder hvor forutsetninger og estimater er vesentlige for årsregnskapet, er beskrevet i notene.

Aksjer i datterselskap og tilknyttet selskap

Datterselskaper er selskaper der morselskapet har kontroll, og dermed bestemmende innflytelse på enhetens finansielle og operasjonelle strategi, normalt ved å eie mer enn halvparten av den stemmeberettigede kapitalen. Investeringer med 20-50 % eie av stemmeberettiget kapital og betydelig innflytelse, defineres som tilknyttede selskaper.

Følgende selskaper inngår i konsernet 31.12.:

Mor- og datterselskaper

Midtre Namdal Avfallsselskap IKS (morselskap)

Retura NT AS

Løvegen 1 AS

Eierandel

80 %

eies 100 % av Retura NT AS

Tilknyttede selskap

OKHH Eiendom AS

Retrans Midt AS

Eierandel

50 %

33,33%

Regnskapsprinsipper for aksjer i datterselskaper

Kostmetoden brukes som prinsipp for investeringer i datterselskaper i selskapsregnskapet. Kostprisen økes når midler tilføres ved kapitalutvidelse, eller når det gis konsernbidrag til datterselskap. Mottatte utdelinger resultatføres i utgangspunktet som inntekt. Utdelinger som overstiger andel av opptjent egenkapital etter kjøpet føres som reduksjon av anskaffelseskost. Utbytte/konsernbidrag fra datterselskap regnskapsføres det samme året som datterselskapet avsetter beløpet. Utbytte fra andre selskaper regnskapsføres som finansinntekt når utbyttet er vedtatt.

I konsernregnskapet brukes egenkapitalmetoden som prinsipp for investeringer i tilknyttede selskaper. Bruk av metoden fører til at regnskapsført verdi i balansen tilsvare andelen av egenkapitalen i det tilknyttede selskapet, korrigert for eventuelle gjenværende merverdier fra kjøpet og urealiserte interngevinster. Resultatandelen i resultatregnskapet baseres på andelen av resultatet etter skatt i det tilknyttede selskapet, og korrigeres for eventuelle avskrivninger på merverdier og urealiserte gevinster. I resultatregnskapet vises resultatandelen under finansposter.

Konsolideringsprinsipper

Datterselskaper blir konsolidert fra det tidspunkt kontrollen er overført til konsernet (oppkjøpstidspunktet).

I konsernregnskapet erstattes posten aksjer i datterselskap med datterselskapets eiendeler og gjeld. Konsernregnskapet utarbeides som om konsernet var én økonomisk enhet. Transaksjoner, urealisert fortjeneste og mellomværende mellom selskapene i konsernet elimineres.

Kjøpte datterselskaper regnskapsføres i konsernregnskapet basert på morselskapets anskaffelseskost. Anskaffelseskost tilordnes identifiserbare eiendeler og gjeld i datterselskapet, som oppføres i konsernregnskapet til virkelig verdi på oppkjøpstidspunktet. Eventuell merverdi ut over hva som kan henføres til identifiserbare eiendeler og gjeld, balanseføres som goodwill. Goodwill behandles som en residual og balanseføres med den andelen som er observert i oppkjøpstransaksjonen. Merverdier i konsernregnskapet avskrives over de oppkjøpte eiendelenes forventede levetid.



Midtre Namdal Avfallsselskap IKS

Noter til regnskapet for 2021

Salgsinntekter

Inntekter ved salg av varer og tjenester vurderes til virkelig verdi av vederlaget, netto etter fradrag for merverdiavgift, rabatter og andre avslag. Inntektsføring ved salg av varer skjer på leveringstidspunktet. Tjenester inntektsføres i takt med utførelsen.

Kostnader

Utgifter kostnadsføres i samme periode som tilhørende inntekt (sammenstillingsprinsippet)

Klassifisering av balanseposter

Eiendeler bestemt til varig eie eller bruk klassifiseres som anleggsmidler. Fordringer for øvrig klassifiseres som omløpsmidler hvis de skal tilbakebetales innen ett år. For gjeld legges analoge kriterier til grunn. Første års avdrag på langsiktige fordringer og langsiktig gjeld klassifiseres likevel ikke som omløpsmiddel og kortsiktig gjeld.

Anskaffelseskost

Anskaffelseskost for eiendeler omfatter kjøpesummen for eiendelen, med fradrag for bonuser, rabatter og lignende, og med tillegg for kjøpsutgifter (frakt, toll, offentlige avgifter som ikke refunderes og eventuelle andre direkte kjøpsutgifter).

Varige driftsmidler

Tomter avskrives ikke. Andre varige driftsmidler balanseføres og avskrives lineært til restverdi over driftsmidlenes forventede utnyttbare levetid. Ved endring i avskrivningsplan fordeles virkningen over gjenværende avskrivningstid ("knekkpunktmetoden"). Vedlikehold av driftsmidler kostnadsføres løpende under driftskostnader. Påkostninger og forbedringer tillegges driftsmidlets kostpris og avskrives i takt med driftsmidlet. Skillet mellom vedlikehold og påkostning/forbedring regnes i forhold til driftsmidlets stand på anskaffelsestidspunktet.

Leide (leasede) driftsmidler balanseføres som driftsmidler hvis leiekontrakten anses som finansiell. Ved årets utgang ble alle leasingkontrakter vurdert som operasjonelle. Leasingleie kostnadsføres over leieperioden.

Andre langsiktige aksjeinvesteringer

Kostmetoden brukes som prinsipp for investeringer i andre aksjer mv. Utdelinger regnskapsføres i utgangspunktet som finansinntekt, når utdelingen er vedtatt. Hvis utdelingene vesentlig overstiger andel av opptjent egenkapital etter kjøpet, føres det overskytende til reduksjon av kostprisen.

Nedskrivning av anleggsmidler

Ved indikasjon om at balanseført verdi av et anleggsmiddel er høyere enn virkelig verdi, foretas det test for verdifall. Testen foretas for det laveste nivå av anleggsmidler som har selvstendige kontantstrømmer. Hvis balanseført verdi er høyere enn både salgsverdi og gjenvinnbart beløp (nåverdi ved fortsatt bruk/eie), foretas det nedskrivning til det høyeste av salgsverdi og gjenvinnbart beløp.

Tidligere nedskrivninger, med unntak for nedskrivning av goodwill, reverseres hvis forutsetningene for nedskrivningen ikke lenger er til stede.

Varelager

Varer vurderes til det laveste av anskaffelseskost (etter FIFO-prinsippet) og virkelig verdi. Virkelig verdi er estimert salgspris fratrukket nødvendige utgifter til salg.



Midtre Namdal Avfallsselskap IKS

Noter til regnskapet for 2021

Fordringer

Kundefordringer føres opp i balansen etter fradrag for avsetning til forventede tap. Avsetning til tap gjøres på grunnlag av individuell vurdering av fordringene og en tilleggsavsetning som skal dekke øvrige påregnelige tap. Vesentlige økonomiske problemer hos kunden, sannsynligheten for at kunden vil gå konkurs eller gjennomgå økonomisk restrukturering, og utsettelse og mangler ved betalinger anses som indikatorer på at kundefordringer må nedskrives.

Andre fordringer, både omløpsfordringer og anleggsfordringer, føres opp til det laveste av pålydende og virkelig verdi. Virkelig verdi er nåverdien av forventede framtidige innbetalinger. Det foretas likevel ikke neddiskontering når effekten av neddiskontering er uvesentlig for regnskapet. Avsetning til tap vurderes på samme måte som for kundefordringer.

Gjeld

Gjeld, med unntak for enkelte avsetninger for forpliktelser, balanseføres til nominelt gjeldsbeløp.

Pensjoner

Selskapene i konsernet har ytelsesbaserte pensjonsordninger. Pensjonsordningene er finansiert gjennom innbetalinger til et forsikringselskap.

En ytelsesbasert pensjonsordning er en ordning som definerer pensjonsutbetalingen som en ansatt vil motta ved pensjonering. Pensjonsutbetalingen er normalt avhengig av flere faktorer, som alder, antall år i selskapet og lønn. Den balanseførte forpliktelsen knyttet til ytelsesplaner er nåverdien av de definerte ytelsene på balansedagen minus virkelig verdi av pensjonsmidlene (innbetalte beløp til forsikringselskap), justert for ikke resultatførte estimatavvik og ikke resultatførte kostnader knyttet til tidligere perioders pensjonsopptjening. Pensjonsforpliktelsen beregnes årlig av en uavhengig aktuar ved bruk av en lineær opptjeningsmetode.

Planendringer amortiseres over forventet gjenværende opptjeningstid. Det samme gjelder estimatavvik som skyldes ny informasjon eller endringer i de aktuarmessige forutsetningene, i den grad de overstiger 10% av den største av pensjonsforpliktelsene og pensjonsmidlene (korridor).

Skatt

Morselskapet Midtre Namdal Avfallsselskap IKS er ikke skattepliktig for sin virksomhet i 2021 som er knyttet til lovpålagte tjenester. Resultat fra øvrig næringsvirksomhet beskattes.

Skattekostnaden omfatter både periodens betalbare skatt og endring i utsatt skatt. Utsatt skatt beregnes på grunnlag av de midlertidige forskjeller som eksisterer mellom regnskapsmessige og skattemessige verdier, samt eventuelt ligningsmessig underskudd til fremføring ved utgangen av regnskapsåret. Skatteøkende og skattereduserende midlertidige forskjeller som reverserer eller kan reversere i samme periode er utlignet. Oppføring av utsatt skattefordel på netto skattereduserende forskjeller som ikke er utlignet og underskudd til fremføring, begrunnes med antatt fremtidig inntjening. Utsatt skatt og skattefordel som kan balanseføres oppføres netto i balansen.

Kontantstrømoppstilling

Kontantstrømoppstillingen utarbeides etter den indirekte metoden. Kontanter og kontantekvivalenter omfatter kontanter, bankinnskudd og andre kortsiktige likvide plasseringer, som umiddelbart og med uvesentlig kursrisiko kan konverteres til kjente kontantbeløp og med gjenværende løpetid mindre enn tre måneder fra anskaffelsesdato.



Midtre Namdal Avfallsselskap IKS

Noter til regnskapet for 2021

Note 1 Varige driftsmidler

Morselskapet

	Tomt	Bygninger	Maskiner og anlegg	AUU	Driftsløsere, verkøy o.l.	Sum
Anskaffelseskost 01.01.		79 412 530	10 411 808		47 273 702	137 098 040
Omklassifisering	332 931	-651 362	-2 051 467	1 315 337	1 057 848	3 287
Tilgang	188 110	7 097 108	5 038 514	3 795 929	1 025 346	16 956 897
Avgang				-289 122		-289 122
Anskaffelseskost 31.12.	521 041	85 858 276	13 398 855	4 822 144	49 356 896	153 957 212
Akkumulerte avskrivninger 31.12.	-	38 551 958	9 283 221	0	30 267 913	78 103 092
Balanseført verdi 31.12.	521 041	47 306 318	4 115 633	4 822 144	19 088 983	75 854 120
Årets avskrivninger	-	3 673 360	3 910 522		1 312 720	8 896 603

Forventet økonomisk levetid	8-20 år	3-10 år	5-7 år	3-20 år
Avskrivningsplan	Lineær	Lineær	Lineær	Lineær

Årlig leie av ikke balanseførte driftsmidler

Driftsmiddel	Leieperiode	Årlig leie
Maskiner og transportmidler	1-7 år	1 713 265

Selskapet har 8 løpende leasingavtaler. Gjenværende leiebeløp utgjør kr 2 963 696. Gjenværende løpetid er mellom 1 - 6 år.

Konsernet

	AUU	Tomter	Bygninger	Maskiner og anlegg	Programvare	Driftsløsere, verkøy o.l.	Sum
Anskaffelseskost 01.01.	-	3 229 438	92 686 358	10 411 808	2 798 894	53 725 073	162 851 571
Omklassifisering MNA	1 315 337	332 931	-651 362	-2 051 467		1 057 848	3 287
Tilgang	3 795 929	586 273	7 097 108	5 038 514	1 325 157	1 992 855	19 835 836
Avgang	-289 122						-289 122
Anskaffelseskost 31.12.	4 822 144	4 148 642	99 132 104	13 398 855	4 124 051	56 775 776	182 401 572
Akkumulerte avskrivninger 31.12.	0	86 163	42 339 099	9 283 221	147 252	36 484 393	88 340 128
Balanseført verdi 31.12.	4 822 144	4 062 479	56 793 005	4 115 633	3 976 799	20 291 383	94 061 443
Årets avskrivninger	0	86 163	4 306 398	3 910 522	147 252	1 864 029	10 314 365

Forventet økonomisk levetid	Tomter	10-25 år	3-10 år	5 år	3-20 år
Avskrivningsplan	avskrives ikke	Lineær	Lineær	Lineær	Lineær

Årlig leie av ikke balanseførte driftsmidler

Driftsmiddel	Leieperiode	Årlig leie
Maskiner og transportmidler	1-7 år	10 960 510

Konsernet har 51 løpende leasingavtaler. Gjenværende leiebeløp utgjør kr 29 328 884. Gjenværende løpetid er mellom 1 - 7 år.



Midtre Namdal Avfallsselskap IKS

Noter til regnskapet for 2021

Note 2 Datterselskap og tilknyttede selskap

Morselskapet

Investeringene i datterselskap og tilknyttet selskap regnskapsføres i morselskapet etter kostmetoden.

Datterselskap	Forretnings- kontor	Eierandel	Egenkapital siste år (100 %)	Resultat siste år (100 %)	Balanseført verdi
Retura NT AS	Namsos	80 %	14 106 265	1 371 737	<u>1 552 400</u>
Tilknyttet selskap					
OKHH Eiendom AS	Overhalla	50 %	578 743	87 391	153 000
Retrans Midt AS	Levanger	33,33 %	374 013	74 980	200 000
Balanseført verdi 31.12.					353 000

Konsernet

Investeringen i tilknyttede selskaper regnskapsføres i konsernregnskapet etter egenkapitalmetoden.

Tilknyttet selskap	Forretnings- kontor	Eier-/ stemme- andel	
OKHH Eiendom AS	Overhalla	50 %	
Retrans Midt AS	Levanger	33,33 %	
Balanseført egenkapital på kjøpstidspunktet			353 000
Anskaffelseskost			353 000
Beregning av balanseført verdi 31.12.			
	Retrans Midt AS	OKHH Eiendom AS	
Balanseført verdi 01.01.	99 677	245 676	345 353
Årets resultatandel	24 993	43 696	68 689
Balanseført verdi 31.12.			414 042

Note 3 Andre langsiktige aksjer

Morselskapet	Forretnings- kontor	Eier- / stemme-andel	Egenkapital siste år (100 %)	Resultat siste år (100 %)	Balanseført verdi
Ecopro AS *	Verdal	16,75 %	24 004 000	1 159 000	5 871 080
Miljøpartnerne AS *	Orkanger	12,60 %	8 318 062	49 832	1 070 700
Civac	Levanger				32 500
Sesam Ressurs AS	Trondheim	6,20 %	174 057	-254 735	356 500
Balanseført verdi 31.12.					7 330 780

Konsernet

Ecopro AS *	Verdal	16,75 %	24 004 000	1 159 000	5 871 080
Miljøpartnerne AS *	Orkanger	12,60 %	8 318 062	49 832	1 070 700
Civac	Levanger				32 500
Sesam Ressurs AS	Trondheim	6,20 %	174 057	-254 735	356 500
Balanseført verdi 31.12.					7 330 780

Investeringene er regnskapsført etter kostmetoden i selskapsregnskapet til morselskapet og i konsernregnskapet.

Selskaper merket * er oppgitt med resultat for 2020 og egenkapital pr. 31.12.2020 som følge av at selskapet per tidspunkt ikke har avsluttet regnskapet for 2021.

Det vises også til egne omtaler av aksjeinvesteringene i styrets årsberetning.



Midtre Namdal Avfallsselskap IKS

Noter til regnskapet for 2021

Note 4 Mellomværende og internomsetning med selskap i samme konsern m.v

Morselskapet

	Kundefordringer		Leverandørgjeld	
	2021	2020	2021	2020
<i>Datterselskaper</i>				
Retura NT AS	3 085 953	2 341 690	1 494 244	1 627 221
Sum	3 085 953	2 341 690	1 494 244	1 627 221

	Kjøp fra datterselskap / TS		Salg fra morselskap	
	2021	2020	2021	2020
<i>Datterselskaper</i>				
Retura NT AS	7 783 055	6 455 947	9 779 594	10 626 526
Sum	7 783 055	6 455 947	9 779 594	10 626 526

<i>Tilknyttede selskap</i>				
OKHH Eiendom AS	612 623	615 311	94 440	182 808
Sum	612 623	615 311	94 440	182 808

Det er ikke stilt garantier eller andre sikkerhetsstillelser til fordel for selskapene. Transaksjoner er gjennomført på markedsmessige vilkår.

Konsernet

	Kjøp fra tilknyttet selskap		Salg fra morselskap	
	2021	2020	2021	2020
OKHH Eiendom AS	612 623	615 311	94 440	182 808
Sum	612 623	615 311	94 440	182 808

Note 5 Fordringer og gjeld

Morselskapet		Langsiktig gjeld med forfall senere enn 5 år	Konsernet	
2021	2020		2021	2020
43 872 380	48 094 540	Gjeld til kredittinstitusjoner	47 151 852	48 094 540
43 872 380	48 094 540	Sum	47 151 852	48 094 540

Morselskapet		Langsiktig gjeld sikret med kommunal garanti	Konsernet	
2021	2020		2021	2020
75 763 180	80 601 340	Langsiktig gjeld sikret ved pant	75 763 180	80 601 340
0	0	Kassekredit	9 482 381	9 891 537
0	0	Sum	85 245 561	90 492 877
75 763 180	80 601 340			

Morselskapet		Balansført verdi av pantsatte eiendeler		
2021	2020	2021	2020	
0	0	Varige driftsmidler	9 717 318	8 059 298
0	0	Kundefordringer	17 844 829	16 433 474
0	0	Sum	27 562 147	24 492 772

Det er stilt en transportgaranti i favør av Statens Vegvesen på kr 890 000 av Retura NT AS.



Midtre Namdal Avfallsselskap IKS

Noter til regnskapet for 2021

Note 6 Varer

Morselskapet			Konsernet	
2021	2020		2021	2020
1 246 849	1 458 065	Innsatsfaktorer	1 246 849	1 458 065
0	0	Handelsvarer beregnet for videresalg	0	0
1 246 849	1 458 065	Sum	1 246 849	1 458 065

Note 7 Bundne bankinnskudd

Morselskapet			Konsernet	
2021	2020	Bundne bankinnskudd	2021	2020
744 709	694 900	Skattetrekksmidler	1 385 858	1 304 450
		Trekkrettigheter		
1 500 000	1 500 000	Ubenyttet kassekreditt	4 500 000	4 500 000

Note 8 Egenkapital

Morselskapet

Årets endring i egenkapital	Andelskapital	Annen egenkapital	Sum
Egenkapital 31.12.2020	3 300 000	12 529 114	15 829 114
Innskudd selskapskapital			0
Årets resultat *		10 074 054	10 074 054
Andel resultat ført mot selvkostforpliktelse *		-9 312 227	-9 312 227
Egenkapital 31.12.2021	3 300 000	13 290 940	16 590 940

Konsernet

Årets endring i egenkapital	Andelskapital	Annen egenkapital	Minoritet	Sum
Egenkapital 31.12.2020	3 300 000	21 314 608	2 724 494	27 339 102
Innskudd selskapskapital				0
Årets resultat *		11 249 114	276 593	11 525 707
Utbytte				0
Konserneffekter utgang datterselskap				0
Selvkostforpliktelse*		-9 312 227		-9 312 227
Egenkapital 31.12.2021	3 300 000	23 251 491	3 001 087	29 552 577

*

Selskapet er pliktig til å føre særskilt selvkostregnskap for den lovpålagte tjenesten innsamling og behandling av husholdningsavfall. Fra og med regnskapsåret 2017 behandles forpliktelsen som langsiktig gjeld / fordring og årets overskudd / underskudd henføres dit.

Note 9 Andelskapital og andelseiere

Andelskapitalen på kr. 3.300.000, og selskapet eies med følgende andel av disse kommunene:

Bindal	3,7 %	Namsos	39,0 %
Flatanger	2,8 %	Nærøysund	24,6 %
Lierne	3,5 %	Osen	2,4 %
Grong	6,0 %	Overhalla	9,9 %
Høylandet	3,2 %	Namskogan	2,2 %
Leka	1,4 %	Røyrvik	1,2 %
		Sum	100 %



Midtre Namdal Avfallsselskap IKS

Noter til regnskapet for 2021

Note 10 Pensjoner

Selskapet og konsernet har pensjonsordninger som omfatter i alt 32 personer i selskapet og 54 personer i konsernet. Samtlige ansatte er med i en kollektiv pensjonsordning etter Lov om foretakspensjon. Ordningene gir rett til definerte fremtidige ytelser, som i hovedsak bestemmes av antall oppjeningsår, lønnsnivå ved oppnådd pensjonsalder og størrelsen på ytelsene fra folketrygden. Forpliktelsene knyttet til den kollektive ordningen er dekket gjennom et forsikringsselskap.

Selskapets og konsernets pensjonsordninger tilfredsstiller kravene i lov om obligatorisk tjenestepensjon.

Netto pensjonskostnad	Morselskapet	Konsernet
Nåverdi av årets pensjonsopptjening	3 093 531	5 310 049
Rentekostnad av pensjonsforpliktelsen	663 542	889 023
Avkastning på pensjonsmidler	-961 752	-1 278 087
Administrasjonskostnad/Rentegaranti	98 350	160 949
Arbeidsgiveravgift	147 577	259 178
Resultatført planendring	0	0
Netto pensjonskostnad	3 041 248	5 341 112

Netto pensjonsforpliktelse	Morselskapet	Konsernet
Beregnet brutto pensjonsforpliktelse 31.12.	39 337 139	51 838 821
Pensjonsmidler (til markedsverdi) 31.12.	33 471 452	43 898 744
Ikke resultatført virkning av estimatavvik/planendringer	-2 059 746	-1 704 578
Arbeidsgiveravgift	299 150	423 058
Netto pensjonsforpliktelse	4 105 091	6 658 557

Økonomiske forutsetninger	2021 (mør)
Diskonteringsrente	1,90 %
Forventet lønnsregulering	2,75 %
Forventet avkastning på pensjonsmidler	3,70 %
Forventet årlig G-regulering	2,50 %
Forventet årlig regulering av pensjoner	1,73 %

De aktuarmessige forutsetningene er basert på vanlige benyttede forutsetninger innen forsikring og (tabell K 2013BE) når det gjelder demografiske faktorer.

Note 11 Skatt

Morselskapet Midtre Namdal Avfallsselskap IKS er ikke skattepliktig for sin virksomhet knyttet til lovpålagte tjenester. Deler av virksomheten er skattepliktig fra 01.01.2014.

Beregning av utsatt skatt/utsatt skattefordel

	Konsernet	
	2021	2020
Midlertidige forskjeller		
Driftsmidler	3 401 407	3 721 347
Utestående fordringer	-78 126	322 979
Pensjonsforpliktelse	-2 553 466	-2 167 047
Gevinst - og tapskonto	110 040	137 550
Avsetninger mv	-773 961	-550 838
Sum	105 894	1 463 991
Inngår ikke i beregning av utsatt skatt	773 961	550 838
Underskudd til fremføring	0	-626
Grunnlag for utsatt skatt	879 855	2 014 203
(22%) utsatt skatt / (utsatt skattefordel)	193 568	443 124
Utsatt skattefordel som ikke balanseføres	0	0
For mye, for lite avsatt tidligere år	0	0
Utsatt skatt i balansen	193 568	443 124



Midtre Namdal Avfallsselskap IKS

Noter til regnskapet for 2021

	Konsernet	
	2021	2020
Fordeling av skattekostnaden		
Betalbar skatt (22 % av grunnlag for betalbar skatt i resultatregnskapet)	549 627	1 258 120
For mye, for lite avsatt tidligere år		
Sum betalbar skatt	549 627	1 258 120
Endring i utsatt skatt	-249 556	169 646
Endring i utsatt skatt som følge av endret skattesats	0	0
Skattekostnad	300 071	1 427 766
Skattekostnad i prosent av resultat før skatt	3 %	31 %
Betalbar skatt i balansen		
Betalbar skatt i skattekostnaden	549 627	1 258 120
Skattevirkning av konsernbidrag	0	-186 780
Skattevirkning av skattefunn	-609 552	-303 547
For mye, for lite avsatt tidligere år	0	0
Betalbar skatt i balansen	-59 925	767 793

Betalbar skatt i balansen i notepresentasjon er et nettobeløp, og fremkommer i konserntallene som kr 173 735 (K) som betalbar skatt og kr 233 660 (D) som Andre kortsiktige fordringer

Note 12 Lønnskostnader, antall ansatte, godtgjørelser, lån til ansatte mm.

Morselskapet		Lønnskostnader	Konsernet	
2021	2020		2021	2020
15 923 943	14 219 329	Lønninger	28 758 943	25 454 914
958 193	766 113	Arbeidsgiveravgift	1 751 826	1 337 864
2 568 244	2 349 556	Pensjonskostnader	4 576 199	3 958 729
264 000	355 500	Styrehonorar	486 500	613 000
244 137	180 050	Andre ytelser	550 238	375 226
19 958 517	17 870 548	Sum	36 123 706	31 739 733
32	27	Sysselsatte årsverk i regnskapsåret har vært	54	48

Ytelser til ledende personer i konsernet (mor)	Daglig leder	Styret
Lønn	1 174 961	264 000
Annen godtgjørelse	169 641	0

Daglig leder er ansatt i Midtre Namdal Avfallsselskap IKS og mottar lønnen sin der.

Det er ikke gitt lån/sikkerhetsstillelse til daglig leder, styrets leder eller andre nærstående parter.

Daglig leder eller styremedlemmer har ikke avtaler om særskilt vederlag ved opphør eller endring av ansettelsesforhold / verv. Det er ikke etablert bonusordninger, overskuddsdeling eller andre lignende fordeler for ansatte eller styremedlemmer i konsernet.

Kostnadsført godtgjørelse til revisor	Morselskap	Konsern
Lovpålagt revisjon (inkl. teknisk bistand med årsregnskap)	344 500	451 300
Andre attestasjonstjenester	0	0
Skatterådgivning (inkl. teknisk bistand med ligningspapirer)	11 250	11 250
Annen bistand	26 600	95 240
Sum	382 350	557 790



Midtre Namdal Avfallsselskap IKS

Noter til regnskapet for 2021

Note 13 Avsetning for forpliktelser

Etterdrift deponi

Selskapet har en fremtidig forpliktelse knyttet til etterdrift og avvikling av deponiet på Stormyra avfallsanlegg. Forpliktelsen er beregnet i henhold til de anbefalinger som følger av "Veileder om krav til finansiell garanti for avfallsdeponier" utarbeidet av Klima- og forurensningsdirektoratet. Utgifter knyttet til etterdrift er pådratt for å skape verdier, og de er etter sammenstillingsprinsippet periodisert sammen med tilhørende inntekter.

Deponiet er avviklet i løpet av 2012. Gjenværende forpliktelse er beregnet til kr 14 343 100. Forpliktelsen er gjenstand for årlig vurdering. Forpliktelsen er klassifisert som langsiktig gjeld i selskapets balanse. Årets endring inngår i andre driftskostnader.

Den gjenværende forpliktelsen er antatt å dekke årlig drift og vedlikehold av deponiet de kommende 21 år. De kalkuleerte årlige fremtidige forpliktelsene er neddiskontert til nåverdi. Årets endring, kr 3 195 933, inngår i andre driftskostnader.

Selvkostforpliktelse

Selskapet er underlagt regler om at selvkost skal danne grunnlag for innbyggernes brukerbetaling. Dette innebærer at selskapet fører eget selvkostregnskap for den lovpålagte aktiviteten knyttet til husholdnings- og hytterenovasjon. De årlige resultatene av selvkost skal utlignes mot senere års brukerbetaling innen 5 år.

	2021	2020
Selvkostforpliktelse pr 01.01.	-2 073 272	-1 580 182
Årets resultat	9 262 196	-503 372
Justering selvkost utgang kommune		35 498
Rentegodtgjørelse / - kostnad	50 031	-25 216
Selvkostforpliktelse pr 31.12.	7 238 955	-2 073 272

**SIGNATURES****ALLEKIRJOITUKSET****UNDERSKRIFTER****SIGNATURER****UNDERSKRIFTER**

This documents contains 14 pages before this page
Dokumentet inneholder 14 sider før denne siden

Tämä asiakirja sisältää 14 sivua ennen tätä sivua
Dette dokument inneholder 14 sider før denne side

Detta dokument innehåller 14 sidor före denna sida

Asle Hasselvoid

850450e9-b0ec-4a00-ab71-841b5a721031 - 2022-04-04 10:09:59 UTC +03:00
BankID - 51137503-0569-404c-a53f-6d0eb413e26c - NO

Karin Svarliaunet

c7eccc85-8854-4c7d-ac3a-5402aaf036d3 - 2022-04-04 10:10:45 UTC +03:00
BankID - 44492f0c-8af0-492e-a730-36e4a8d2e133 - NO

Alfred Skogmo

1143e0b1-a0a9-4b58-ba7a-741410902075 - 2022-04-04 10:10:48 UTC +03:00
BankID - 62a8375e-d149-4327-ab33-c456499d4023 - NO

Rune Arstein

9967af7a-1e98-433b-834b-363edec541a6 - 2022-04-04 10:10:48 UTC +03:00
BankID - 2a11171a-e611-411c-8bd5-7f13b06afdc6 - NO

Arne Flaatt

570be9cf-940c-4b87-9cd9-c2a821d37414 - 2022-04-04 10:02:06 UTC +03:00
BankID - d11b80667-f17a-4109-a720-a5a3226d3814 - NO

Anita Østby

17269a4d-6fd0-4591-860a-71e0117354e2 - 2022-04-04 20:51:21 UTC +03:00
BankID - 5a918c0d-3274-43d5-f4b0-22a007542f46 - NO

Kårhild Hallager

2efc597e-dc6c-450a-9511-660048a1b75d - 2022-04-06 11:02:56 UTC +03:00
BankID - c373e4fd-7626-4a07-b913-066c-c80c1763 - NO

authority to sign
representative
custodial

asemavaltuuus
nimenkirjoitusoikeus
huoltaja/edunvalvoja

ställningsfullmakt
firmateckningsrätt
förvaltare

autentiet til a signere
representant
foresatte/verge

myndighed til at underskrive
repræsentant
frihedsberøvende

Electronically signed / Sähköisesti allekirjoitettu / Elektroniskt signerats / Elektronisk signert / Elektronisk underskrevet
<https://sign.visma.net/nb/document-check/17a44fc3-3448-4312-832f-fb1854ac6753>

www.vismasign.com



Til representantskapet i Midtre Namdal Avfallsselskap IKS

Uavhengig revisors beretning

Konklusjon

Vi har revidert Midtre Namdal Avfallsselskap IKS' årsregnskap som viser et overskudd i selskapsregnskapet på kr 10 074 054 og et overskudd i konsernregnskapet på kr 11 525 707. Årsregnskapet består av:

- selskapsregnskapet, som består av balanse per 31. desember 2021, resultatregnskap og kontantstrømoppstilling for regnskapsåret avsluttet per denne datoen og noter til årsregnskapet, herunder et sammendrag av viktige regnskapsprinsipper, og
- konsernregnskapet, som består av balanse per 31. desember 2021, resultatregnskap og kontantstrømoppstilling for regnskapsåret avsluttet per denne datoen og noter til årsregnskapet, herunder et sammendrag av viktige regnskapsprinsipper.

Etter vår mening

- oppfyller årsregnskapet gjeldende lovkrav,
- gir selskapsregnskapet et rettviseende bilde av selskapets finansielle stilling per 31. desember 2021 og av dets resultater og kontantstrømmer for regnskapsåret avsluttet per denne datoen i samsvar med regnskapslovens regler og god regnskapsskikk i Norge, og
- gir konsernregnskapet et rettviseende bilde av konsernets finansielle stilling per 31. desember 2021 og av dets resultater og kontantstrømmer for regnskapsåret avsluttet per denne datoen i samsvar med regnskapslovens regler og god regnskapsskikk i Norge.

Grunnlag for konklusjonen

Vi har gjennomført revisjonen i samsvar med de internasjonale revisjonsstandardene International Standards on Auditing (ISA-ene). Våre oppgaver og plikter i henhold til disse standardene er beskrevet nedenfor under *Revisors oppgaver og plikter ved revisjonen av årsregnskapet*. Vi er uavhengige av selskapet og konsernet slik det kreves i lov, forskrift og International Code of Ethics for Professional Accountants (inkludert internasjonale uavhengighetsstandarder) utstedt av the International Ethics Standards Board for Accountants (IESBA-reglene), og vi har overholdt våre øvrige etiske forpliktelser i samsvar med disse kravene. Innhentet revisjonsbevis er etter vår vurdering tilstrekkelig og hensiktsmessig som grunnlag for vår konklusjon.

Øvrig informasjon

Styret og daglig leder (ledelsen) er ansvarlige for informasjonen i årsberetningen og annen øvrig informasjon som er publisert sammen med årsregnskapet. Øvrig informasjon omfatter informasjon i årsrapporten bortsett fra årsregnskapet og den tilhørende revisjonsberetningen. Vår konklusjon om årsregnskapet ovenfor dekker verken informasjonen i årsberetningen eller annen øvrig informasjon.

E.K. Revisjon AS, Th Sommerschildts gate 5, 7800 Namsos
Org. nr.: 990 455 376 MVA
Statsautoriserte revisorer, medlemmer av Den Norske Revisorforening



I forbindelse med revisjonen av årsregnskapet er det vår oppgave å lese årsberetningen og annen øvrig informasjon. Formålet er å vurdere hvorvidt det foreligger vesentlig inkonsistens mellom årsberetningen, annen øvrig informasjon og årsregnskapet og den kunnskap vi har opparbeidet oss under revisjonen av årsregnskapet, eller hvorvidt informasjon i årsberetningen og annen øvrig informasjon ellers fremstår som vesentlig feil. Vi har plikt til å rapportere dersom årsberetningen eller annen øvrig informasjon fremstår som vesentlig feil. Vi har ingenting å rapportere i så henseende.

Basert på kunnskapen vi har opparbeidet oss i revisjonen, mener vi at årsberetningen

- er konsistent med årsregnskapet og
- inneholder de opplysninger som skal gis i henhold til gjeldende lovkrav.

Ledelsens ansvar for årsregnskapet

Ledelsen er ansvarlig for å utarbeide årsregnskapet og for at det gir et rettvisende bilde i samsvar med regnskapslovens regler og god regnskapsskikk i Norge. Ledelsen er også ansvarlig for slik intern kontroll som den finner nødvendig for å kunne utarbeide et årsregnskap som ikke inneholder vesentlig feilinformasjon, verken som følge av misligheter eller utilsiktede feil.

Ved utarbeidelsen av årsregnskapet er ledelsen ansvarlig for å ta standpunkt til selskapets og konsernets evne til fortsatt drift og opplyse om forhold av betydning for fortsatt drift. Forutsetningen om fortsatt drift skal legges til grunn for årsregnskapet så lenge det ikke er sannsynlig at virksomheten vil bli avviklet.

Revisors oppgaver og plikter ved revisjonen av årsregnskapet

Vårt mål er å oppnå betryggende sikkerhet for at årsregnskapet som helhet ikke inneholder vesentlig feilinformasjon, verken som følge av misligheter eller utilsiktede feil, og å avgi en revisjonsberetning som inneholder vår konklusjon. Betryggende sikkerhet er en høy grad av sikkerhet, men ingen garanti for at en revisjon utført i samsvar med ISA-ene, alltid vil avdekke vesentlig feilinformasjon som eksisterer. Feilinformasjon kan oppstå som følge av misligheter eller utilsiktede feil. Feilinformasjon blir vurdert som vesentlig dersom den enkeltvis eller samlet med rimelighet kan forventes å påvirke økonomiske beslutninger som brukerne foretar basert på årsregnskapet.

For videre beskrivelse av revisors oppgaver og plikter vises det til:
<https://revisorforeningen.no/revisjonsberetninger>

Namsos, 1. april 2022

E.K. Revisjon AS

Kjell Tore Kirketeig
Statsautorisert revisor