



ÅRSREGNSKAPET FOR REGNSKAPSÅRET 2024 - GENERELL INFORMASJON

Enheten

Organisasjonsnummer: 938 697 310
Organisasjonsform: Aksjeselskap
Foretaksnavn: SANDNES TAK AS
Forretningsadresse: Bedriftsveien 19
4313 SANDNES

Regnskapsår

Årsregnskapets periode: 01.01.2024 - 31.12.2024

Konsern

Morselskap i konsern: Nei

Regnskapsregler

Regler for små foretak benyttet: Ja
Benyttet ved utarbeidelsen av årsregnskapet til selskapet: Regnskapslovens alminnelige regler

Årsregnskapet fastsatt av kompetent organ

Bekreftet av representant for selskapet: Stig Skjervik
Dato for fastsettelse av årsregnskapet: 27.06.2025

Grunnlag for avgivelse

År 2024: Årsregnskapet er elektronisk innlevert
År 2023: Tall er hentet fra elektronisk innlevert årsregnskap fra 2024

Det er ikke krav til at årsregnskapet m.v. som sendes til Regnskapsregisteret er undertegnet. Kontrollen på at dette er utført ligger hos revisor/enhetens øverste organ. Sikkerheten ivaretas ved at innsender har rolle/rettighet for innsending av årsregnskapet via Altinn, og ved at det bekreftes at årsregnskapet er fastsatt av kompetent organ.

Brønnøysundregistrene, 11.07.2025



Resultatregnskap

Beløp i: NOK	Note	2024	2023
RESULTATREGNSKAP			
Inntekter			
Salgsinntekt		136 112 041	138 624 916
Sum inntekter		136 112 041	138 624 916
Kostnader			
Varekostnad		67 738 064	73 021 398
Lønnskostnad	2	49 391 571	48 298 083
Avskrivning av driftsmidler og immaterielle eiendeler	3	329 292	313 425
Annen driftskostnad		17 860 761	14 076 905
Sum kostnader		135 319 688	135 709 811
Driftsresultat		792 354	2 915 105
Finansinntekter og finanskostnader			
Annen renteinntekt		32 623	31 382
Annen finansinntekt		11 004	5 623
Sum finansinntekter		43 627	37 005
Annen rentekostnad		115 731	161 885
Sum finanskostnader		115 731	161 885
Netto finans		-72 104	-124 880
Resultat før skattekostnad		720 250	2 790 225
Skattekostnad	4	169 184	630 327
Årsresultat		551 066	2 159 898
Årsresultat etter minoritetsinteresser		551 066	2 159 898
Totalresultat		551 066	2 159 898
Overføringer og disponeringer			
Avsatt til fond for vurderingsforskjeller	5		
Overført fra overkurs	5		



Resultatregnskap

Beløp i: NOK	Note	2024	2023
Ordinært utbytte	5		
Konsernbidrag	5		
Avgitt konsernbidrag	5		
Udekket tap	5, 5		
Overført til annen egenkapital	5	551 066	2 159 898
Overført fra annen egenkapital	5		
Sum overføringer og disponeringer		551 066	2 159 898



Balanse

Beløp i: NOK	Note	2024	2023
BALANSE - EIENDELER			
Anleggsmidler			
Immaterielle eiendeler			
Utsatt skattefordel	4		
Varige driftsmidler			
Tomter, bygninger o.a. fast eiendom	3	80 665	113 000
Maskiner og anlegg	3	574 482	824 200
Skip, rigger, fly o.l.	3		
Driftsløsøre, inventar, verktøy o.l.	3	104 961	152 200
Sum varige driftsmidler		760 108	1 089 400
Finansielle anleggsmidler			
Investeringer i aksjer og andeler	6	21 000	21 000
Sum finansielle anleggsmidler		21 000	21 000
Sum anleggsmidler		781 108	1 110 400
Omløpsmidler			
Varer			
Sum varer		5 523 075	4 139 741
Fordringer			
Kundefordringer	7	22 536 713	38 195 913
Andre kortsiktige fordringer	7	11 986 488	5 795 016
Sum fordringer		34 523 201	43 990 928
Investeringer			
Markedsbaserte aksjer	6		
Markedsbaserte obligasjoner	6		
Andre markedsbaserte finansielle instrumenter	6		
Bankinnskudd, kontanter og lignende			
Bankinnskudd, kontanter o.l.		5 302 434	1 707 052
Sum bankinnskudd, kontanter og lignende		5 302 434	1 707 052



Balanse

Beløp i: NOK	Note	2024	2023
Sum omløpsmidler		45 348 709	49 837 721
SUM EIENDELER		46 129 817	50 948 121

BALANSE - EGENKAPITAL OG GJELD

Egenkapital

Innskutt egenkapital

Aksjekapital	5, 8	100 000	100 000
Beholdning av egne aksjer	5, 8		
Overkurs	5		
Annen innskutt egenkapital	5	6 258 778	6 258 778
Sum innskutt egenkapital		6 358 778	6 358 778

Opptjent egenkapital

Fond for vurderingsforskjeller	5		
Annen egenkapital	5	1 745 354	10 236 837
Sum opptjent egenkapital		1 745 354	10 236 837

Sum egenkapital

8 104 132 **16 595 615**

Gjeld

Langsiktig gjeld

Utsatt skatt	4	609 981	2 991 259
Sum avsetninger for forpliktelser		609 981	2 991 259

Annen langsiktig gjeld

Sum langsiktig gjeld **609 981** **2 991 259**

Kortsiktig gjeld

Gjeld til kredittinstitusjoner			2 268 501
Leverandørgjeld	7	13 719 796	19 435 669
Betalbar skatt	4		
Skyldige offentlige avgifter		5 226 886	3 977 668
Annen kortsiktig gjeld	7	18 469 022	5 679 409
Sum kortsiktig gjeld		37 415 704	31 361 247



Balanse

Beløp i: NOK	Note	2024	2023
Sum gjeld		38 025 685	34 352 506
SUM EGENKAPITAL OG GJELD		46 129 817	50 948 121



Brønnøysundregistrene

ÅRSREGNSKAP FOR REGNSKAPSÅRET 2024 - GENERELL INFORMASJON

Journalnummer: 2025 656597

Enheten

Organisasjonsnummer: 938 697 310
Organisasjonsform: Aksjeselskap
Foretaksnavn: SANDNES TAK AS
Forretningsadresse: Bedriftsveien 19
4313 SANDNES

Regnskapsår

Årsregnskapets periode: 01.01.2024 - 31.12.2024

Konsern

Morselskap i konsern: Nei

Regnskapsregler

Regler for små foretak benyttet: Ja
Benyttet ved utarbeidelsen av
årsregnskapet til selskapet: Regnskapslovens alminnelige regler

Årsregnskapet fastsatt av kompetent organ

Bekreftet av representant for selskapet: Stig Skjervik
Dato for fastsettelse av årsregnskapet: 27.06.2025

Grunnlag for avgivelse

År 2024: Årsregnskap er elektronisk innlevert.
År 2023: Tall er hentet fra elektronisk innlevert årsregnskap fra 2024.

Det er ikke krav til at årsregnskapet m.v. som sendes til Regnskapsregisteret er undertegnet. Kontrollen på at dette er utført ligger hos revisor/enhetens øverste organ. Sikkerheten ivaretas ved at innsender har rolle/rettighet for innsending av årsregnskapet via Altinn, og ved at det bekreftes at årsregnskapet er fastsatt av kompetent organ.

Brønnøysundregistrene, 10.07.2025



Organisasjonsnr: 938 697 310
SANDNES TAK AS

RESULTATREGNSKAP

Beløp i: NOK	Note	2024	2023
RESULTATREGNSKAP			
Inntekter			
Salgsinntekt		136 112 041	138 624 916
Sum inntekter		136 112 041	138 624 916
Kostnader			
Varekostnad		67 738 064	73 021 398
Lønnskostnad	2	49 391 571	48 298 083
Avskrivning av driftsmidler og immaterielle eiendeler	3	329 292	313 425
Annen driftskostnad		17 860 761	14 076 905
Sum kostnader		135 319 688	135 709 811
Driftsresultat		792 354	2 915 105
Finansinntekter og finanskostnader			
Annen renteinntekt		32 623	31 382
Annen finansinntekt		11 004	5 623
Sum finansinntekter		43 627	37 005
Annen rentekostnad		115 731	161 885
Sum finanskostnader		115 731	161 885
Netto finans		-72 104	-124 880
Resultat før skattekostnad		720 250	2 790 225
Skattekostnad	4	169 184	630 327
Årsresultat		551 066	2 159 898
Årsresultat etter minoritetsinteresser		551 066	2 159 898
Totalresultat		551 066	2 159 898
Overføringer og disponeringer			
Avsatt til fond for vurderingsforskjeller	5		
Overført fra overkurs	5		
Ordinært utbytte	5		
Konsernbidrag	5		
Avgitt konsernbidrag	5		
Udekket tap	5, 5		
Overført til annen egenkapital	5	551 066	2 159 898
Overført fra annen egenkapital	5		



Sum overføringer og
disponeringer

551 066

2 159 898



Organisasjonsnr: 938 697 310
SANDNES TAK AS

BALANSE

Beløp i: NOK	Note	2024	2023
BALANSE - EIENDELER			
Anleggsmidler			
Immaterielle eiendeler			
Utsatt skattefordel	4		
Varige driftsmidler			
Tomter, bygninger o.a.			
fast eiendom	3	80 665	113 000
Maskiner og anlegg	3	574 482	824 200
Skip, rigger, fly o.l.	3		
Driftsløsøre, inventar, verktøy o.l.	3	104 961	152 200
Sum varige driftsmidler		760 108	1 089 400
Finansielle anleggsmidler			
Investeringer i aksjer og andeler			
	6	21 000	21 000
Sum finansielle anleggsmidler		21 000	21 000
Sum anleggsmidler		781 108	1 110 400
Omløpsmidler			
Varer			
Sum varer		5 523 075	4 139 741
Fordringer			
Kundefordringer			
	7	22 536 713	38 195 913
Andre kortsiktige fordringer	7	11 986 488	5 795 016
Sum fordringer		34 523 201	43 990 928
Investeringer			
Markedsbaserte aksjer			
	6		
Markedsbaserte obligasjoner			
	6		
Andre markedsbaserte finansielle instrumenter			
	6		
Bankinnskudd, kontanter og lignende			
Bankinnskudd, kontanter o. l.			
		5 302 434	1 707 052
Sum bankinnskudd, kontanter og lignende		5 302 434	1 707 052
Sum omløpsmidler		45 348 709	49 837 721
SUM EIENDELER		46 129 817	50 948 121



BALANSE - EGENKAPITAL OG GJELD

Egenkapital

Innskutt egenkapital

Aksjekapital	5, 8	100 000	100 000
Beholdning av egne aksjer	5, 8		
Overkurs	5		
Annen innskutt egenkapital	5	6 258 778	6 258 778
Sum innskutt egenkapital		6 358 778	6 358 778

Opptjent egenkapital

Fond for vurderingsforskjeller	5		
Annen egenkapital	5	1 745 354	10 236 837
Sum opptjent egenkapital		1 745 354	10 236 837

Sum egenkapital 8 104 132 16 595 615

Gjeld

Langsiktig gjeld

Utsatt skatt	4	609 981	2 991 259
Sum avsetninger for forpliktelser		609 981	2 991 259
Annen langsiktig gjeld			

Sum langsiktig gjeld 609 981 2 991 259

Kortsiktig gjeld

Gjeld til kredittinstitusjoner			2 268 501
Leverandørgjeld	7	13 719 796	19 435 669
Betalbar skatt	4		
Skyldige offentlige avgifter		5 226 886	3 977 668
Annen kortsiktig gjeld	7	18 469 022	5 679 409
Sum kortsiktig gjeld		37 415 704	31 361 247

Sum gjeld 38 025 685 34 352 506

SUM EGENKAPITAL OG GJELD 46 129 817 50 948 121



Organisasjonsnr: 938 697 310
SANDNES TAK AS

NOTEOPPLYSNINGER - SELSKAP - alle poster oppgitt i hele tall

Note
2

Antall årsverk i regnskapsåret
37.00

<u>Sum</u>	<u>Beløp</u>
<u>Balanseført verdi 31.12.</u>	<u>Varige driftsmidler Immaterielle eiend.</u>

Konsernregnskap

Morselskapet sitt navn

Forretningskontor for morselskapet

Begrunnelse for at datterselskap er utelatt fra konsolideringen

<u>Samlet beløp - tilknyttet selskap</u>	<u>Årets</u>	<u>Fjorårets</u>
--	--------------	------------------

<u>Samlet beløp - foretak i samme konsern</u>	<u>Årets</u>	<u>Fjorårets</u>
---	--------------	------------------

<u>Samlet beløp - foretak i samme konsern</u>	<u>Årets</u>	<u>Fjorårets</u>
---	--------------	------------------

<u>Samlet beløp - felles kontrollert virksomhet</u>	<u>Årets</u>	<u>Fjorårets</u>
---	--------------	------------------

<u>Pantstillelse</u>	<u>Beløp</u>
----------------------	--------------

<u>Beholdning av egne aksjer</u>	<u>Antall</u>	<u>Pålydende</u>	<u>Andel av aksjek.</u>
----------------------------------	---------------	------------------	-------------------------



Shape the future
with confidence

Statsautoriserte revisorer
Ernst & Young AS

Stortorvet 7, 0155 Oslo
Postboks 1156 Sentrum, 0107 Oslo

Foretaksregisteret: NO 976 389 387 MVA
Tlf: +47 24 00 24 00

www.ey.no
Medlemmer av Den norske Revisorforening

Til generalforsamlingen i Sandnes Tak AS

UAVHENGIG REVISORS BERETNING

Konklusjon

Vi har revidert årsregnskapet for Sandnes Tak AS som består av balanse per 31. desember 2024, resultatregnskap for regnskapsåret avsluttet per denne datoen og noter til årsregnskapet, herunder et sammendrag av viktige regnskapsprinsipper.

Etter vår mening

- oppfyller årsregnskapet gjeldende lovkrav, og
- gir årsregnskapet et rettviseende bilde av selskapets finansielle stilling per 31. desember 2024 og av dets resultater for regnskapsåret avsluttet per denne datoen i samsvar med regnskapslovens regler og god regnskapsskikk i Norge.

Grunnlag for konklusjon

Vi har gjennomført revisjonen i samsvar med International Standards on Auditing (ISA-ene). Våre oppgaver og plikter i henhold til disse standardene er beskrevet nedenfor under *Revisors oppgaver og plikter ved revisjonen av årsregnskapet*. Vi er uavhengige av selskapet i samsvar med kravene i relevante lover og forskrifter i Norge og *International Code of Ethics for Professional Accountants* (inkludert internasjonale uavhengighetsstandarder) utstedt av International Ethics Standards Board for Accountants (IESBA-reglene), og vi har overholdt våre øvrige etiske forpliktelser i samsvar med disse kravene. Innhentet revisjonsbevis er etter vår vurdering tilstrekkelig og hensiktsmessig som grunnlag for vår konklusjon.

Ledelsens ansvar for årsregnskapet

Styret og daglig leder (ledelsen) er ansvarlige for å utarbeide årsregnskapet og for at det gir et rettviseende bilde i samsvar med regnskapslovens regler og god regnskapsskikk i Norge. Ledelsen er også ansvarlig for slik intern kontroll som den finner nødvendig for å kunne utarbeide et årsregnskap som ikke inneholder vesentlig feilinformasjon, verken som følge av misligheter eller utilsiktede feil.

Ved utarbeidelsen av årsregnskapet må ledelsen ta standpunkt til selskapets evne til fortsatt drift og opplyse om forhold av betydning for fortsatt drift. Forutsetningen om fortsatt drift skal legges til grunn for årsregnskapet med mindre ledelsen enten har til hensikt å avvike selskapet eller virksomheten, eller ikke har noe annet realistisk alternativ.

Revisors oppgaver og plikter ved revisjonen av årsregnskapet

Vårt mål er å oppnå betryggende sikkerhet for at årsregnskapet som helhet ikke inneholder vesentlig feilinformasjon, verken som følge av misligheter eller utilsiktede feil, og å avgi en revisjonsberetning som inneholder vår konklusjon. Betyggende sikkerhet er en høy grad av sikkerhet, men ingen garanti for at en revisjon utført i samsvar med ISA-ene, alltid vil avdekke vesentlig feilinformasjon. Feilinformasjon kan oppstå som følge av misligheter eller utilsiktede feil. Feilinformasjon er å anse som vesentlig dersom den enkeltvis eller samlet med rimelighet kan forventes å påvirke de økonomiske beslutningene som brukerne foretar, på grunnlag av årsregnskapet.

Som del av en revisjon i samsvar med ISA-ene, utøver vi profesjonelt skjønn og utviser profesjonell skepsis gjennom hele revisjonen. I tillegg:



**Shape the future
with confidence**

- identifiserer og vurderer vi risikoen for vesentlig feilinformasjon i årsregnskapet, enten det skyldes misligheter eller utilsiktede feil. Vi utformer og gjennomfører revisjonshandlinger for å håndtere slike risikoer, og innhenter revisjonsbevis som er tilstrekkelig og hensiktsmessig som grunnlag for vår konklusjon. Risikoen for at vesentlig feilinformasjon som følge av misligheter ikke blir avdekket, er høyere enn for feilinformasjon som skyldes utilsiktede feil, siden misligheter kan innebære samarbeid, forfalskning, bevisste utelatelser, uriktige fremstillinger eller overstyring av intern kontroll.
- opparbeider vi oss en forståelse av den interne kontrollen som er relevant for revisjonen, for å utforme revisjonshandlinger som er hensiktsmessige etter omstendighetene, men ikke for å gi uttrykk for en mening om effektiviteten av selskapets interne kontroll.
- evaluerer vi om de anvendte regnskapsprinsippene er hensiktsmessige og om regnskapsestimatene og tilhørende noteopplysninger utarbeidet av ledelsen er rimelige.
- konkluderer vi på om ledelsens bruk av fortsatt drift-forutsetningen er hensiktsmessig, og, basert på innhentede revisjonsbevis, hvorvidt det foreligger vesentlig usikkerhet knyttet til hendelser eller forhold som kan skape betydelig tvil om selskapets evne til fortsatt drift. Dersom vi konkluderer med at det eksisterer vesentlig usikkerhet, kreves det at vi i revisjonsberetningen henleder oppmerksomheten på tilleggsopplysningene i årsregnskapet, eller, dersom slike tilleggsopplysninger ikke er tilstrekkelige, at vi modifiserer vår konklusjon. Våre konklusjoner er basert på revisjonsbevis innhentet frem til datoen for revisjonsberetningen. Etterfølgende hendelser eller forhold kan imidlertid medføre at selskapet ikke kan fortsette driften.
- evaluerer vi den samlede presentasjonen, strukturen og innholdet i årsregnskapet, inkludert tilleggsopplysningene, og hvorvidt årsregnskapet gir uttrykk for de underliggende transaksjonene og hendelsene på en måte som gir et rettviseende bilde.

Vi kommuniserer med styret blant annet om det planlagte innholdet i og tidspunktet for revisjonsarbeidet og eventuelle vesentlige funn i revisjonen, herunder vesentlige svakheter i den interne kontrollen som vi avdekker gjennom revisjonen.

Fredrikstad, 30. juni 2025
ERNST & YOUNG AS

Revisjonsberetningen er signert elektronisk

Terje Havn
statsautorisert revisor

Penneo Dokumentnøkkel: UJ4Z8-GZNZO-9UNW0-ARG9D-YGZH9-WFOVJ



PENNEO

Signaturene i dette dokumentet er juridisk bindende. Dokument signert med "Penneo™ - sikker digital signatur". De signerende parter sin identitet er registrert, og er listet nedenfor.

"Med min signatur bekrefter jeg alle datoer og innholdet i dette dokument."

Havn, Terje

Statsautorisert revisor

På vegne av: Ernst & Young AS

Serienummer: no_bankid:9578-5994-4-464108

IP: 147.161.xxx.xxx

2025-06-30 17:54:38 UTC



Penneo Dokumentnrøkket: UJ4Z8-GZNZO-9UJNW0-ARG9D-YGZH9-WF0VJ

Dette dokumentet er signert digitalt via [Penneo.com](https://penneo.com). De signerte dataene er validert ved hjelp av den matematiske hashverdien av det originale dokumentet. All kryptografisk bevisføring er innebygd i denne PDF-en for fremtidig validering.

Dette dokumentet er forseglet med et kvalifisert elektronisk segl. For mer informasjon om Penneos kvalifiserte tillitstjenester, se <https://eud.penneo.com>.

Slik kan du bekrefte at dokumentet er originalt

Når du åpner dokumentet i Adobe Reader, kan du se at det er sertifisert av **Penneo A/S**. Dette beviser at innholdet i dokumentet ikke har blitt endret siden tidspunktet for signeringen. Bevis for de individuelle signatørens digitale signaturer er vedlagt dokumentet.

Du kan bekrefte de kryptografiske bevisene ved hjelp av Penneos validator, <https://penneo.com/validator>, eller andre valideringsverktøy for digitale signaturer.



Minutes of board meeting of Sandnes Tak AS

Place: Digital
Date: 27.06.2025
Time: 14.00-16.00

Present were:

Howard John Taylor (Chairman)

Stig Skjervik (Board member)

Bengt Løkke (Board member)

Catriona Mary Nicholson (Board member)

Carla Sciabica (Board member)

All members were present and the Board thus formed a quorum.

Agenda:

1. Proposal regarding the annual report and accounts

The management's proposal regarding the annual report and accounts was examined. All the questions which were asked were answered without any objections being stated by the Board of Directors.

2. Proposal regarding the appropriation of the profit for the year (settlement of the loss for the year), including dividend

The Board discussed the management's proposal regarding the appropriation of the profit for the year (settlement of the loss for the year), including dividend. The Board approved the submitted proposal regarding the appropriation of the profit for the year (settlement of the loss for the year). The Board agreed to propose a total dividend of NOK 0 to the general meeting.

The decisions were unanimous.

3. Approval of the annual report and accounts

Following this, the Board unanimously adopted the submitted annual report and accounts. All the directors signed the annual report and accounts without reservation.



4. Declaration regarding the determination of salary and other remuneration to management employees

The Board dealt with the declaration regarding the determination of salary and other remuneration to management employees and decided to refer it to the General Meeting.

5. Notice of ordinary general meeting

The Board unanimously decided to present the annual report and accounts to the general meeting. The Board decided to authorise the Chairman of the Board to give notice of an ordinary general meeting.

30.06.2025

Howard John Taylor
Chair of the board

Stig Skjervik
Board member



Bengt Løkke
Board member

Catriona Mary Nicholson
Board member

Carla Sciabica
Board member



Årsregnskap 2024 Sandnes Tak AS

**Resultatregnskap
Balanse
Noter til regnskapet
Revisors beretning**

Org.nr.: 938 697 310



Sandnes Tak AS

Resultatregnskap

Driftsinntekter og driftskostnader	Note	2024	2023
Driftsinntekter			
Salgsinntekt		136 112 041	138 624 916
Sum driftsinntekter		136 112 041	138 624 916
Driftskostnader			
Varekostnad		67 738 064	73 021 398
Lønnskostnad	2	49 391 571	48 298 083
Avskrivning av driftsmidler og immaterielle eiendeler	3	329 292	313 425
Annen driftskostnad		17 860 761	14 076 905
Sum driftskostnader		135 319 688	135 709 811
Driftsresultat		792 354	2 915 105
Finansinntekter og finanskostnader			
Annen renteinntekt		32 623	31 382
Annen finansinntekt		11 004	5 623
Annen rentekostnad		115 731	161 885
Resultat av finansposter		-72 104	-124 880
Resultat før skattekostnad		720 250	2 790 225
Skattekostnad	4	169 184	630 327
Arsresultat		551 066	2 159 898
Overføringer			
Overført til annen egenkapital	5	551 066	2 159 898
Sum overføringer		551 066	2 159 898



Sandnes Tak AS

Balanse

Eiendeler	Note	2024	2023
Anleggsmidler			
Varige driftsmidler			
Tomter, bygninger o.a. fast eiendom	3	80 665	113 000
Maskiner og anlegg	3	574 482	824 200
Driftsløsøre, inventar, verktøy o.l.	3	104 961	152 200
Sum varige driftsmidler		760 108	1 089 400
Finansielle anleggsmidler			
Investeringer i aksjer og andeler	6	21 000	21 000
Sum finansielle anleggsmidler		21 000	21 000
Sum anleggsmidler		781 108	1 110 400
Omløpsmidler			
Varebeholdning		5 523 075	4 139 741
Fordringer			
Kundefordringer	7	22 536 713	38 195 913
Andre kortsiktige fordringer	7	11 986 488	5 795 016
Sum fordringer		34 523 201	43 990 928
Bankinnskudd, kontanter o.l.		5 302 434	1 707 052
Sum omløpsmidler		45 348 709	49 837 721
Sum eiendeler		46 129 817	50 948 121



Sandnes Tak AS

Balanse

Egenkapital og gjeld	Note	2024	2023
Egenkapital			
Innskutt egenkapital			
Aksjekapital	5, 8	100 000	100 000
Annen innskutt egenkapital	5	6 258 778	6 258 778
Sum innskutt egenkapital		6 358 778	6 358 778
Opptjent egenkapital			
Annen egenkapital	5	1 745 354	10 236 837
Sum opptjent egenkapital		1 745 354	10 236 837
Sum egenkapital		8 104 132	16 595 615
Gjeld			
Avsetning for forpliktelser			
Utsatt skatt	4	609 981	2 991 259
Sum avsetning for forpliktelser		609 981	2 991 259
Kortsiktig gjeld			
Gjeld til kredittinstitusjoner		0	2 268 501
Leverandørgjeld	7	13 719 796	19 435 669
Skyldige offentlige avgifter		5 226 886	3 977 668
Annen kortsiktig gjeld	7	18 469 022	5 679 409
Sum kortsiktig gjeld		37 415 704	31 361 247
Sum gjeld		38 025 685	34 352 506
Sum egenkapital og gjeld		46 129 817	50 948 121

Sandnes, 27.06.2025
Styret i Sandnes Tak AS

Howard John Taylor
styreleder

Stig Skjervik
daglig leder og styremedlem

Bengt Løkke
styremedlem

Catriona Mary Nicholson
styremedlem

Carla Sciabica
styremedlem



Sandnes Tak AS

Noter til regnskapet 2024

Note 1 Regnskapsprinsipper

Årsregnskapet er utarbeidet i samsvar med regnskapsloven av 1998 og god regnskapsskikk for små foretak i Norge.

Inntekter

Ved varesalg:

Inntekt regnskapsføres når den er opptjent, altså når både risiko og kontroll i hovedsak er overført til kunden. Dette vil normalt være tilfellet når varen er levert til kunden. Inntektene regnskapsføres med verdien av vederlaget på transaksjonstidspunktet.

Ved tjenestesalg:

Inntekt regnskapsføres når den er opptjent, altså når krav på vederlag oppstår. Dette skjer når tjenesten ytes, i takt med at arbeidet utføres. Inntektene regnskapsføres med verdien av vederlaget på transaksjonstidspunktet.

Varer

Varer er vurdert til det laveste av anskaffelseskost og netto salgsverdi. For råvarer og varer i arbeid beregnes netto salgsverdi til salgsverdien av ferdig tilvirkede varer redusert for gjenværende tilvirkningskostnader og salgskostnader.

Kostnader

Kostnader regnskapsføres som hovedregel i samme periode som tilhørende inntekt. I de tilfeller det ikke er en klar sammenheng mellom utgifter og inntekter fastsettes fordelingen etter skjønsmessige kriterier. Øvrige unntak fra sammenstillingsprinsippet er angitt der det er aktuelt.

Skatter

Skattekostnaden sammenstilles med regnskapsmessig resultat før skatt. Skatt knyttet til egenkapitaltransaksjoner, for eksempel konsernbidrag, føres mot egenkapitalen.

Skattekostnaden består av betalbar skatt (skatt på årets direkte skattepliktige inntekt) og endring i netto utsatt skatt. Skattekostnaden fordeles på ordinært resultat og virkning av prinsippendring og korrigering av feil i henhold til skattegrunnlaget. Utsatt skatt og utsatt skattefordel er presentert netto i balansen.

Hovedregel for vurdering og klassifisering av eiendeler og gjeld

Eiendeler bestemt til varig eie eller bruk er klassifisert som anleggsmidler. Andre eiendeler er klassifisert som omløpsmidler. Fordringer som skal tilbakebetales innen et år er klassifisert som omløpsmidler. Ved klassifisering av kortsiktig og langsiktig gjeld er tilsvarende kriterier lagt til grunn.

Omløpsmidler vurderes til laveste av anskaffelseskost og virkelig verdi.

Anleggsmidler vurderes til anskaffelseskost, men nedskrives til gjenvinnbart beløp dersom dette er lavere enn bokført verdi, og verdifallet forventes ikke å være forbigående. Anleggsmidler med begrenset økonomisk levetid avskrives planmessig.

Prosjekter i arbeid

Prosjekter i arbeid er vurdert i henhold til fullført kontrakt på løpende anleggskontrakter. Annet regningsarbeid er vurdert i henhold til løpende avregning og prosjektets fullføringsgrad. Andel dekningsbidrag er inntektsført.

Fordringer

Kundefordringer og andre fordringer er oppført til pålydende etter fradrag for avsetning til forventet tap. Avsetning til tap gjøres på grunnlag av en individuell vurdering av de enkelte fordringer.

Garantier og servicearbeid

Det er avsatt til forventede garantikostnader. Garantiaavsetningen er i balansen oppført under annen kortsiktig gjeld.



Sandnes Tak AS Noter til regnskapet 2024

Note 2 Lønnskostnader

Lønnskostnader	2024	2023
Lønninger	41 582 217	40 911 191
Arbeidsgiveravgift	4 715 855	4 274 652
Pensjonskostnader	1 778 368	1 650 290
Andre ytelser	1 315 131	1 461 949
Sum	49 391 571	48 298 083

Selskapet har i 2024 sysselsatt 37 årsverk.

Pensjonsforpliktelser

Selskapet er pliktig til å ha tjenestepensjonsordning etter lov om obligatorisk tjenestepensjon. Selskapets pensjonsordning tilfredsstiller kravene i denne lov.

Ytelser til ledende personer

Det er ikke ytt lån eller sikkerhetsstillelser til daglig leder, ledende ansatte eller styremedlemmer i selskaper pr 31.12.2024.

Note 3 Anleggsmidler

	Tomter og bygninger	Maskiner og anlegg	Driftsløsøre, inventar ol.	Sum
Anskaffelseskost pr. 01.01.24	161 677	1 446 716	1 493 727	3 102 120
Tilgang kostpris	0	0	0	0
Avgang kostpris	0	-176 000	-1 257 529	-1 433 529
=Anskaffelseskost 31.12.24	161 677	1 270 716	236 198	1 668 591
Akk. avskrivninger 01.01.24	48 677	622 516	1 341 527	2 012 720
Årets ordinære avskrivninger	32 335	249 718	47 239	329 292
Avgang akk. avskrivninger	0	-176 000	-1 257 529	-1 433 529
=Akk avskrivninger 31.12.24	81 012	696 234	131 237	908 483
=Bokført verdi 31.12.24	80 665	574 482	104 961	760 108

Årets ord. avskrivninger	32 335	249 718	47 239	329 292
Økonomisk levetid	10 år	5 år	5 år	
Avskrivningsplan	Lineært	Lineært	Lineært	



Sandnes Tak AS Noter til regnskapet 2024

Note 4 Skatt

Årets skattekostnad	2024	2023
Resultatført skatt på ordinært resultat:		
Betalbar skatt	2 550 462	0
Endring i utsatt skatt	-2 381 278	630 327
Skattekostnad ordinært resultat	169 184	630 327

Skattepliktig inntekt:		
Resultat før skatt	720 250	2 790 225
Permanente forskjeller	48 772	74 900
Endring i midlertidige forskjeller	10 823 989	-10 560 630
Mottatt konsernbidrag	0	8 024 075
Avgitt konsernbidrag	-11 593 011	0
Anvendelse av fremførbart underskudd	0	-328 568
Skattepliktig inntekt	0	0

Betalbar skatt i balansen:		
Betalbar skatt på årets resultat	2 550 462	0
Betalbar skatt på avgitt konsernbidrag	-2 550 462	-588 767
Sum betalbar skatt i balansen	0	-588 767

Skatteeffekten av midlertidige forskjeller som har gitt opphav til utsatt skatt og utsatte skattefordeler, spesifisert på typer av midlertidige forskjeller

	2024	2023	Endring
Varige driftsmidler	-136 830	-59 422	77 408
Tilvirkningskontrakter	7 127 742	14 836 053	7 708 311
Varebeholdning	-55 000	-55 000	0
Fordringer	-1 060 117	-650 000	410 117
Avsetninger mv	-3 103 153	-475 000	2 628 153
Sum	2 772 642	13 596 631	10 823 989
Grunnlag for utsatt skatt	2 772 642	13 596 631	10 823 988
Utsatt skatt (22 %)	609 981	2 991 259	2 381 277

Note 5 Egenkapital

	Aksjekapital	Annen Innskutt egenkapital	Annen egenkapital	Sum egenkapital
Pr. 31.12.2023	100 000	6 258 778	10 236 837	16 595 615
Pr 01.01.2024	100 000	6 258 778	10 236 837	16 595 615
Årets resultat			551 066	551 066
Avgitt konsernbidrag	0	0	-9 042 549	-9 042 549
Pr 31.12.2024	100 000	6 258 778	1 745 354	8 104 132

Selskapet har avgitt konsernbidrag i året til Kingspan W&E tilsvarende 9 042 549 kr.



Sandnes Tak AS Noter til regnskapet 2024

Note 6 Finansielle anleggsmidler

	Anskaffelses kost	Eierandel %	Balanseført verdi
Selskap			
Takkjøp AS	20 000	11,11%	20 000
QBIR	1 000	0,19%	1 000
Sum	21 000		21 000

Resultatført verdiendring i 2024 er 0

Note 7 Mellomværende med selskap i samme konsern

	2024	2023
Fordringer		
Kundefordringer konsern	0	5 347 862
Andre kortsiktige fordringer konsern	9 724 101	4 376 569
Sum	9 724 101	9 724 431
Gjeld		
Leverandørgjeld innen konsern	6 412 578	10 192 699
Annen kortsiktig gjeld konsern	11 593 011	0
Sum	18 005 589	10 192 699

Annen kortsiktig gjeld i konsern er avgitt konsernbidrag til Kingspan W&E.

Note 8 Aksjonærer

Aksjekapitalen i Sandnes Tak AS pr. 31.12 består av:

	Antall	Pålydende	Bokført
Ordinære aksjer	50	2 000	100 000
Sum			100 000

Eierstruktur

De største aksjonærene i % pr. 31.12 var:

	Ordinære	Eierandel	Stemmeandel
Troidtekt AS	50	100	100
Totalt antall aksjer	50	100	100

Alle aksjene har lik stemmerett. Det er ikke forskjellige aksjeklasser i selskapet.



Årsregnskap 2024 Sandnes Tak AS

Resultatregnskap
Balanse
Noter til regnskapet
Revisors beretning

Org.nr.: 938 697 310



Sandnes Tak AS

Resultatregnskap

Driftsinntekter og driftskostnader	Note	2024	2023
Driftsinntekter			
Salgsinntekt		136 112 041	138 624 916
Sum driftsinntekter		136 112 041	138 624 916
Driftskostnader			
Varekostnad		67 738 064	73 021 398
Lønnskostnad	2	49 391 571	48 298 083
Avskrivning av driftsmidler og immaterielle eiendeler	3	329 292	313 425
Annen driftskostnad		17 860 761	14 076 905
Sum driftskostnader		135 319 688	135 709 811
Driftsresultat		792 354	2 915 105
Finansinntekter og finanskostnader			
Annen renteinntekt		32 623	31 382
Annen finansinntekt		11 004	5 623
Annen rentekostnad		115 731	161 885
Resultat av finansposter		-72 104	-124 880
Resultat før skattekostnad		720 250	2 790 225
Skattekostnad	4	169 184	630 327
Årsresultat		551 066	2 159 898
Overføringer			
Overført til annen egenkapital	5	551 066	2 159 898
Sum overføringer		551 066	2 159 898



Sandnes Tak AS

Balanse

Eiendeler	Note	2024	2023
Anleggsmidler			
Varige driftsmidler			
Tomter, bygninger o.a. fast eiendom	3	80 665	113 000
Maskiner og anlegg	3	574 482	824 200
Driftsløsøre, inventar, verktøy o.l.	3	104 961	152 200
Sum varige driftsmidler		<u>760 108</u>	<u>1 089 400</u>
Finansielle anleggsmidler			
Investeringer i aksjer og andeler	6	21 000	21 000
Sum finansielle anleggsmidler		<u>21 000</u>	<u>21 000</u>
Sum anleggsmidler		<u>781 108</u>	<u>1 110 400</u>
Omløpsmidler			
Varebeholdning		5 523 075	4 139 741
Fordringer			
Kundefordringer	7	22 536 713	38 195 913
Andre kortsiktige fordringer	7	11 986 488	5 795 016
Sum fordringer		<u>34 523 201</u>	<u>43 990 928</u>
Bankinnskudd, kontanter o.l.		5 302 434	1 707 052
Sum omløpsmidler		<u>45 348 709</u>	<u>49 837 721</u>
Sum eiendeler		<u>46 129 817</u>	<u>50 948 121</u>



Sandnes Tak AS

Balanse

Egenkapital og gjeld	Note	2024	2023
Egenkapital			
Innskutt egenkapital			
Aksjekapital	5, 8	100 000	100 000
Annen innskutt egenkapital	5	6 258 778	6 258 778
Sum innskutt egenkapital		6 358 778	6 358 778
Opptjent egenkapital			
Annen egenkapital	5	1 745 354	10 236 837
Sum opptjent egenkapital		1 745 354	10 236 837
Sum egenkapital		8 104 132	16 595 615
Gjeld			
Avsetning for forpliktelser			
Utsatt skatt	4	609 981	2 991 259
Sum avsetning for forpliktelser		609 981	2 991 259
Kortsiktig gjeld			
Gjeld til kredittinstitusjoner		0	2 268 501
Leverandørgjeld	7	13 719 796	19 435 669
Skyldige offentlige avgifter		5 226 886	3 977 668
Annen kortsiktig gjeld	7	18 469 022	5 679 409
Sum kortsiktig gjeld		37 415 704	31 361 247
Sum gjeld		38 025 685	34 352 506
Sum egenkapital og gjeld		46 129 817	50 948 121

Sandnes, 27.06.2025
Styret i Sandnes Tak AS

Howard John Taylor
styreleder


Stig Skjervik
daglig leder og styremedlem

Bengt Løkke
styremedlem

Catriona Mary Nicholson
styremedlem

Carla Sciabica
styremedlem



Årsregnskap 2024 Sandnes Tak AS

Resultatregnskap
Balanse
Noter til regnskapet
Revisors beretning

Org.nr.: 938 697 310



Sandnes Tak AS

Resultatregnskap

Driftsinntekter og driftskostnader	Note	2024	2023
Driftsinntekter			
Salgsinntekt		136 112 041	138 624 916
Sum driftsinntekter		136 112 041	138 624 916
Driftskostnader			
Varekostnad		67 738 064	73 021 398
Lønnskostnad	2	49 391 571	48 298 083
Avskrivning av driftsmidler og immaterielle eiendeler	3	329 292	313 425
Annen driftskostnad		17 860 761	14 076 905
Sum driftskostnader		135 319 688	135 709 811
Driftsresultat		792 354	2 915 105
Finansinntekter og finanskostnader			
Annen renteinntekt		32 623	31 382
Annen finansinntekt		11 004	5 623
Annen rentekostnad		115 731	161 885
Resultat av finansposter		-72 104	-124 880
Resultat før skattekostnad		720 250	2 790 225
Skattekostnad	4	169 184	630 327
Årsresultat		551 066	2 159 898
Overføringer			
Overført til annen egenkapital	5	551 066	2 159 898
Sum overføringer		551 066	2 159 898



Sandnes Tak AS

Balanse

Eiendeler	Note	2024	2023
Anleggsmidler			
Varige driftsmidler			
Tomter, bygninger o. a. fast eiendom	3	80 665	113 000
Maskiner og anlegg	3	574 482	824 200
Driftsløsøre, inventar, verktøy o.l.	3	104 961	152 200
Sum varige driftsmidler		<u>760 108</u>	<u>1 089 400</u>
Finansielle anleggsmidler			
Investeringer i aksjer og andeler	6	21 000	21 000
Sum finansielle anleggsmidler		<u>21 000</u>	<u>21 000</u>
Sum anleggsmidler		<u>781 108</u>	<u>1 110 400</u>
Omløpsmidler			
Varebeholdning		5 523 075	4 139 741
Fordringer			
Kundefordringer	7	22 536 713	38 195 913
Andre kortsiktige fordringer	7	11 986 488	5 795 016
Sum fordringer		<u>34 523 201</u>	<u>43 990 928</u>
Bankinnskudd, kontanter o.l.		5 302 434	1 707 052
Sum omløpsmidler		<u>45 348 709</u>	<u>49 837 721</u>
Sum eiendeler		<u>46 129 817</u>	<u>50 948 121</u>




Sandnes Tak AS

Balanse

Egenkapital og gjeld	Note	2024	2023
Egenkapital			
Innskutt egenkapital			
Aksjekapital	5, 8	100 000	100 000
Annen innskutt egenkapital	5	6 258 778	6 258 778
Sum innskutt egenkapital		6 358 778	6 358 778
Opptjent egenkapital			
Annen egenkapital	5	1 745 354	10 236 837
Sum opptjent egenkapital		1 745 354	10 236 837
Sum egenkapital		8 104 132	16 595 615
Gjeld			
Avsetning for forpliktelser			
Utsatt skatt	4	609 981	2 991 259
Sum avsetning for forpliktelser		609 981	2 991 259
Kortsiktig gjeld			
Gjeld til kredittinstitusjoner		0	2 268 501
Leverandørgjeld	7	13 719 796	19 435 669
Skyldige offentlige avgifter		5 226 886	3 977 668
Annen kortsiktig gjeld	7	18 469 022	5 679 409
Sum kortsiktig gjeld		37 415 704	31 361 247
Sum gjeld		38 025 685	34 352 506
Sum egenkapital og gjeld		46 129 817	50 948 121

Sandnes, 27.06.2025
Styret i Sandnes Tak AS


Howard John Taylor
styreleder

Stig Skjervik
daglig leder og styremedlem

Bengt Løkke
styremedlem

Catriona Mary Nicholson
styremedlem

Carla Sciabica
styremedlem



Sandnes Tak AS

Noter til regnskapet 2024

Note 1 Regnskapsprinsipper

Årsregnskapet er utarbeidet i samsvar med regnskapsloven av 1998 og god regnskapskikk for små foretak i Norge.

Inntekter

Ved varesalg:

Inntekt regnskapsføres når den er opptjent, altså når både risiko og kontroll i hovedsak er overført til kunden. Dette vil normalt være tilfellet når varen er levert til kunden. Inntektene regnskapsføres med verdien av vederlaget på transaksjonstidspunktet.

Ved tjenestesalg:

Inntekt regnskapsføres når den er opptjent, altså når krav på vederlag oppstår. Dette skjer når tjenesten ytes, i takt med at arbeidet utføres. Inntektene regnskapsføres med verdien av vederlaget på transaksjonstidspunktet.

Varer

Varer er vurdert til det laveste av anskaffelseskost og netto salgsverdi. For råvarer og varer i arbeid beregnes netto salgsverdi til salgsverdien av ferdig tilvirkede varer redusert for gjenværende tilvirkningskostnader og salgskostnader.

Kostnader

Kostnader regnskapsføres som hovedregel i samme periode som tilhørende inntekt. I de tilfeller det ikke er en klar sammenheng mellom utgifter og inntekter fastsettes fordelingen etter skjønsmessige kriterier. Øvrige unntak fra sammenstillingsprinsippet er angitt der det er aktuelt.

Skatter

Skattekostnaden sammenstilles med regnskapsmessig resultat før skatt. Skatt knyttet til egenkapitaltransaksjoner, for eksempel konsernbidrag, føres mot egenkapitalen.

Skattekostnaden består av betalbar skatt (skatt på årets direkte skattepliktige inntekt) og endring i netto utsatt skatt. Skattekostnaden fordeles på ordinært resultat og virkning av prinsippendring og korrigering av feil i henhold til skattegrunnlaget. Utsatt skatt og utsatt skattefordel er presentert netto i balansen.

Hovedregel for vurdering og klassifisering av eiendeler og gjeld

Eiendeler bestemt til varig eie eller bruk er klassifisert som anleggsmidler. Andre eiendeler er klassifisert som omløpsmidler. Fordringer som skal tilbakebetales innen et år er klassifisert som omløpsmidler. Ved klassifisering av kortsiktig og langsiktig gjeld er tilsvarende kriterier lagt til grunn.

Omløpsmidler vurderes til laveste av anskaffelseskost og virkelig verdi.

Anleggsmidler vurderes til anskaffelseskost, men nedskrives til gjenvinnbart beløp dersom dette er lavere enn bokført verdi, og verdifallet forventes ikke å være forbigående. Anleggsmidler med begrenset økonomisk levetid avskrives planmessig.

Prosjekter i arbeid

Prosjekter i arbeid er vurdert i henhold til fullført kontrakt på løpende anleggskontrakter. Annet regningsarbeid er vurdert i henhold til løpende avregning og prosjektets fullføringsgrad. Andel dekningsbidrag er inntektsført.

Fordringer

Kundefordringer og andre fordringer er oppført til pålydende etter fradrag for avsetning til forventet tap. Avsetning til tap gjøres på grunnlag av en individuell vurdering av de enkelte fordringer.

Garantier og servicearbeid

Det er avsatt til forventede garantikostnader. Garantivsetningen er i balansen oppført under annen kortsiktig gjeld.



Sandnes Tak AS Noter til regnskapet 2024

Note 2 Lønnskostnader

Lønnskostnader	2024	2023
Lønninger	41 582 217	40 911 191
Arbeidsgiveravgift	4 715 855	4 274 652
Pensjonskostnader	1 778 368	1 650 290
Andre ytelser	1 315 131	1 461 949
Sum	49 391 571	48 298 083

Selskapet har i 2024 sysselsatt 37 årsverk.

Pensjonsforpliktelser

Selskapet er pliktig til å ha tjenestepensjonsordning etter lov om obligatorisk tjenestepensjon. Selskapets pensjonsordninger tilfredsstiller kravene i denne lov.

Ytelser til ledende personer

Det er ikke ytt lån eller sikkerhetsstillelser til daglig leder, ledende ansatte eller styremedlemmer i selskaper pr 31.12 2024.

Note 3 Anleggsmidler

	Tomter og bygninger	Maskiner og anlegg	Driftsløsøre, inventar ol.	Sum
Anskaffelseskost pr. 01.01.24	161 677	1 446 716	1 493 727	3 102 120
Tilgang kostpris	0	0	0	0
Avgang kostpris	0	-176 000	-1 257 529	-1 433 529
=Anskaffelseskost 31.12.24	161 677	1 270 716	236 198	1 668 591
Akk. avskrivninger 01.01.24	48 677	622 516	1 341 527	2 012 720
Årets ordinære avskrivninger	32 335	249 718	47 239	329 292
Avgang akk. avskrivninger	0	-176 000	-1 257 529	-1 433 529
=Akk avskrivninger 31.12.24	81 012	696 234	131 237	908 483
=Bokført verdi 31.12.24	80 665	574 482	104 961	760 108

Årets ord. avskrivninger 32 335 249 718 47 239 329 292

Økonomisk levetid 10 år 5 år 5 år
Avskrivningsplan Lineært Lineært Lineært



Sandnes Tak AS Noter til regnskapet 2024

Note 4 Skatt

Årets skattekostnad	2024	2023
Resultatført skatt på ordinært resultat:		
Betalbar skatt	2 550 462	0
Endring i utsatt skatt	-2 381 278	630 327
Skattekostnad ordinært resultat	169 184	630 327

Skattepliktig inntekt:		
Resultat før skatt	720 250	2 790 225
Permanente forskjeller	48 772	74 900
Endring i midlertidige forskjeller	10 823 989	-10 560 630
Mottatt konsernbidrag	0	8 024 075
Avgitt konsernbidrag	-11 593 011	0
Anvendelse av fremførbart underskudd	0	-328 568
Skattepliktig inntekt	0	0

Betalbar skatt i balansen:		
Betalbar skatt på årets resultat	2 550 462	0
Betalbar skatt på avgitt konsernbidrag	-2 550 462	-588 767
Sum betalbar skatt i balansen	0	-588 767

Skatteeffekten av midlertidige forskjeller som har gitt opphav til utsatt skatt og utsatte skattefordeler, spesifisert på typer av midlertidige forskjeller

	2024	2023	Endring
Varige driftsmidler	-136 830	-59 422	77 408
Tilvirkningskontrakter	7 127 742	14 836 053	7 708 311
Varebeholdning	-55 000	-55 000	0
Fordringer	-1 060 117	-650 000	410 117
Avsetninger mv	-3 103 153	-475 000	2 628 153
Sum	2 772 642	13 596 631	10 823 989
Grunnlag for utsatt skatt	2 772 642	13 596 631	10 823 988
Utsatt skatt (22 %)	609 981	2 991 259	2 381 277

Note 5 Egenkapital

	Aksjekapital	Annen Innskutt egenkapital	Annen egenkapital	Sum egenkapital
Pr. 31.12.2023	100 000	6 258 778	10 236 837	16 595 615
Pr 01.01.2024	100 000	6 258 778	10 236 837	16 595 615
Årets resultat			551 066	551 066
Avgitt konsernbidrag	0	0	-9 042 549	-9 042 549
Pr 31.12.2024	100 000	6 258 778	1 745 354	8 104 132

Selskapet har avgitt konsernbidrag i året til Kingspan W&E tilsvarende 9 042 549 kr.



Sandnes Tak AS Noter til regnskapet 2024

Note 6 Finansielle anleggsmidler

	Anskaffelses kost	Eierandel %	Balanseført verdi
Selskap			
Takkjøp AS	20 000	11,11%	20 000
OBIR	1 000	0,19%	1 000
Sum	21 000		21 000

Resultatført verdiendring i 2024 er 0

Note 7 Mellomværende med selskap i samme konsern

	2024	2023
Fordringer		
Kundefordringer konsern	0	5 347 862
Andre kortsiktige fordringer konsern	9 724 101	4 376 569
Sum	9 724 101	9 724 431
Gjeld		
Leverandørgjeld innen konsern	6 412 578	10 192 699
Annen kortsiktig gjeld konsern	11 593 011	0
Sum	18 005 589	10 192 699

Annen kortsiktig gjeld i konsern er avgitt konsernbidrag til Kingspan W&E.

Note 8 Aksjonærer

Aksjekapitalen i Sandnes Tak AS pr. 31.12 består av:

	Antall	Pålydende	Bokført
Ordinære aksjer	50	2 000	100 000
Sum			100 000

Eierstruktur

De største aksjonærene i % pr. 31.12 var:

	Ordinære	Eierandel	Stemmeandel
Troldtekt AS	50	100	100
Totalt antall aksjer	50	100	100

Alle aksjene har lik stemmerett. Det er ikke forskjellige aksjeklasser i selskapet.



Årsregnskap 2024 Sandnes Tak AS

Resultatregnskap
Balanse
Noter til regnskapet
Revisors beretning

Org.nr.: 938 697 310



Sandnes Tak AS

Resultatregnskap

Driftsinntekter og driftskostnader	Note	2024	2023
Driftsinntekter			
Salgsinntekt		136 112 041	138 624 916
Sum driftsinntekter		136 112 041	138 624 916
Driftskostnader			
Varekostnad		67 738 064	73 021 398
Lønnskostnad	2	49 391 571	48 298 083
Avskrivning av driftsmidler og immaterielle eiendeler	3	329 292	313 425
Annen driftskostnad		17 860 761	14 076 905
Sum driftskostnader		135 319 688	135 709 811
Driftsresultat		792 354	2 915 105
Finansinntekter og finanskostnader			
Annen renteinntekt		32 623	31 382
Annen finansinntekt		11 004	5 623
Annen rentekostnad		115 731	161 885
Resultat av finansposter		-72 104	-124 880
Resultat før skattekostnad		720 250	2 790 225
Skattekostnad	4	169 184	630 327
Årsresultat		551 066	2 159 898
Overføringer			
Overført til annen egenkapital	5	551 066	2 159 898
Sum overføringer		551 066	2 159 898



Sandnes Tak AS

Balanse

Eiendeler	Note	2024	2023
Anleggsmidler			
Varige driftsmidler			
Tomter, bygninger o.a. fast eiendom	3	80 665	113 000
Maskiner og anlegg	3	574 482	824 200
Driftsløsøre, inventar, verktøy o.l.	3	104 961	152 200
Sum varige driftsmidler		760 108	1 089 400
Finansielle anleggsmidler			
Investeringer i aksjer og andeler	6	21 000	21 000
Sum finansielle anleggsmidler		21 000	21 000
Sum anleggsmidler		781 108	1 110 400
Omløpsmidler			
Varebeholdning		5 523 075	4 139 741
Fordringer			
Kundefordringer	7	22 536 713	38 195 913
Andre kortsiktige fordringer	7	11 986 488	5 795 016
Sum fordringer		34 523 201	43 990 928
Bankinnskudd, kontanter o.l.		5 302 434	1 707 052
Sum omløpsmidler		45 348 709	49 837 721
Sum eiendeler		46 129 817	50 948 121



Sandnes Tak AS

Balanse


Egenkapital og gjeld	Note	2024	2023
Egenkapital			
Innskutt egenkapital			
Aksjekapital	5, 8	100 000	100 000
Annen innskutt egenkapital	5	6 258 778	6 258 778
Sum innskutt egenkapital		6 358 778	6 358 778
Opptjent egenkapital			
Annen egenkapital	5	1 745 354	10 236 837
Sum opptjent egenkapital		1 745 354	10 236 837
Sum egenkapital		8 104 132	16 595 615
Gjeld			
Avsetning for forpliktelser			
Utsatt skatt	4	609 981	2 991 259
Sum avsetning for forpliktelser		609 981	2 991 259
Kortsiktig gjeld			
Gjeld til kredittinstitusjoner		0	2 268 501
Leverandørgjeld	7	13 719 796	19 435 669
Skyldige offentlige avgifter		5 226 886	3 977 668
Annen kortsiktig gjeld	7	18 469 022	5 679 409
Sum kortsiktig gjeld		37 415 704	31 361 247
Sum gjeld		38 025 685	34 352 506
Sum egenkapital og gjeld		46 129 817	50 948 121


Sandnes, 27.06.2025
Styret i Sandnes Tak AS

Howard John Taylor
styreleder

Stig Skjervik
daglig leder og styremedlem

Bengt Løkke
styremedlem


Catriona Mary Nicholson
styremedlem


Carla Sciabica
styremedlem



Sandnes Tak AS

Noter til regnskapet 2024

Note 1 Regnskapsprinsipper

Årsregnskapet er utarbeidet i samsvar med regnskapsloven av 1998 og god regnskapsskikk for små foretak i Norge.

Inntekter

Ved varesalg:

Inntekt regnskapsføres når den er opptjent, altså når både risiko og kontroll i hovedsak er overført til kunden. Dette vil normalt være tilfellet når varen er levert til kunden. Inntektene regnskapsføres med verdien av vederlaget på transaksjonstidspunktet.

Ved tjenestesalg:

Inntekt regnskapsføres når den er opptjent, altså når krav på vederlag oppstår. Dette skjer når tjenesten ytes, i takt med at arbeidet utføres. Inntektene regnskapsføres med verdien av vederlaget på transaksjonstidspunktet.

Varer

Varer er vurdert til det laveste av anskaffelseskost og netto salgsverdi. For råvarer og varer i arbeid beregnes netto salgsverdi til salgsverdien av ferdig tilvirkede varer redusert for gjenværende tilvirkningskostnader og salgskostnader.

Kostnader

Kostnader regnskapsføres som hovedregel i samme periode som tilhørende inntekt. I de tilfeller det ikke er en klar sammenheng mellom utgifter og inntekter fastsettes fordelingen etter skjønsmessige kriterier. Øvrige unntak fra sammenstillingsprinsippet er angitt der det er aktuelt.

Skatter

Skattekostnaden sammenstilles med regnskapsmessig resultat før skatt. Skatt knyttet til egenkapitaltransaksjoner, for eksempel konsernbidrag, føres mot egenkapitalen.

Skattekostnaden består av betalbar skatt (skatt på årets direkte skattepliktige inntekt) og endring i netto utsatt skatt. Skattekostnaden fordeles på ordinært resultat og virkning av prinsippendring og korrigering av feil i henhold til skattegrunnlaget. Utsatt skatt og utsatt skattefordel er presentert netto i balansen.

Hovedregel for vurdering og klassifisering av eiendeler og gjeld

Eiendeler bestemt til varig eie eller bruk er klassifisert som anleggsmidler. Andre eiendeler er klassifisert som omløpsmidler. Fordringer som skal tilbakebetales innen et år er klassifisert som omløpsmidler. Ved klassifisering av kortsiktig og langsiktig gjeld er tilsvarende kriterier lagt til grunn.

Omløpsmidler vurderes til laveste av anskaffelseskost og virkelig verdi.

Anleggsmidler vurderes til anskaffelseskost, men nedskrives til gjenvinnbart beløp dersom dette er lavere enn bokført verdi, og verdifallet forventes ikke å være forbigående. Anleggsmidler med begrenset økonomisk levetid avskrives planmessig.

Prosjekter i arbeid

Prosjekter i arbeid er vurdert i henhold til fullført kontrakt på løpende anleggskontrakter. Annet regningsarbeid er vurdert i henhold til løpende avregning og prosjektets fullføringsgrad. Andel dekningsbidrag er inntektsført.

Fordringer

Kundefordringer og andre fordringer er oppført til pålydende etter fradrag for avsetning til forventet tap. Avsetning til tap gjøres på grunnlag av en individuell vurdering av de enkelte fordringer.

Garantier og servicearbeid

Det er avsatt til forventede garantikostnader. Garantiaavsetningen er i balansen oppført under annen kortsiktig gjeld.



Sandnes Tak AS

Noter til regnskapet 2024

Note 2 Lønnskostnader

Lønnskostnader	2024	2023
Lønninger	41 582 217	40 911 191
Arbeidsgiveravgift	4 715 855	4 274 652
Pensjonskostnader	1 778 368	1 650 290
Andre ytelser	1 315 131	1 461 949
Sum	49 391 571	48 298 083

Selskapet har i 2024 sysselsatt 37 årsverk.

Pensjonsforpliktelser

Selskapet er pliktig til å ha tjenestepensjonsordning etter lov om obligatorisk tjenestepensjon. Selskapets pensjonsordninger tilfredsstiller kravene i denne lov.

Ytelser til ledende personer

Det er ikke ytt lån eller sikkerhetsstillelser til daglig leder, ledende ansatte eller styremedlemmer i selskaper pr 31.12.2024.

Note 3 Anleggsmidler

	Tomter og bygninger	Maskiner og anlegg	Driftsløsøre, inventar ol.	Sum
Anskaffelseskost pr. 01.01.24	161 677	1 446 716	1 493 727	3 102 120
Tilgang kostpris	0	0	0	0
Avgang kostpris	0	-176 000	-1 257 529	-1 433 529
=Anskaffelseskost 31.12.24	161 677	1 270 716	236 198	1 668 591
Akk. avskrivninger 01.01.24	48 677	622 516	1 341 527	2 012 720
Årets ordinære avskrivninger	32 335	249 718	47 239	329 292
Avgang akk. avskrivninger	0	-176 000	-1 257 529	-1 433 529
=Akk avskrivninger 31.12.24	81 012	696 234	131 237	908 483

=Bokført verdi 31.12.24	80 665	574 482	104 961	760 108
--------------------------------	---------------	----------------	----------------	----------------

Årets ord. avskrivninger	32 335	249 718	47 239	329 292
--------------------------	--------	---------	--------	---------

Økonomisk levetid	10 år	5 år	5 år	
Avskrivningsplan	Lineært	Lineært	Lineært	



Sandnes Tak AS

Noter til regnskapet 2024

Note 4 Skatt

Årets skattekostnad	2024	2023
Resultatført skatt på ordinært resultat:		
Betalbar skatt	2 550 462	0
Endring i utsatt skatt	-2 381 278	630 327
Skattekostnad ordinært resultat	169 184	630 327
Skattepliktig inntekt:		
Resultat før skatt	720 250	2 790 225
Permanente forskjeller	48 772	74 900
Endring i midlertidige forskjeller	10 823 989	-10 560 630
Mottatt konsernbidrag	0	8 024 075
Avgitt konsernbidrag	-11 593 011	0
Anvendelse av fremførbart underskudd	0	-328 568
Skattepliktig inntekt	0	0
Betalbar skatt i balansen:		
Betalbar skatt på årets resultat	2 550 462	0
Betalbar skatt på avgitt konsernbidrag	-2 550 462	-588 767
Sum betalbar skatt i balansen	0	-588 767

Skatteeffekten av midlertidige forskjeller som har gitt opphav til utsatt skatt og utsatte skattefordeler, spesifisert på typer av midlertidige forskjeller

	2024	2023	Endring
Varige driftsmidler	-136 830	-59 422	77 408
Tilvirkningskontrakter	7 127 742	14 836 053	7 708 311
Varebeholdning	-55 000	-55 000	0
Fordringer	-1 060 117	-650 000	410 117
Avsetninger mv	-3 103 153	-475 000	2 628 153
Sum	2 772 642	13 596 631	10 823 989
Grunnlag for utsatt skatt	2 772 642	13 596 631	10 823 988
Utsatt skatt (22 %)	609 981	2 991 259	2 381 277

Note 5 Egenkapital

	Aksjekapital	Annen Innskutt egenkapital	Annen egenkapital	Sum egenkapital
Pr. 31.12.2023	100 000	6 258 778	10 236 837	16 595 615
Pr 01.01.2024	100 000	6 258 778	10 236 837	16 595 615
Årets resultat			551 066	551 066
Avgitt konsernbidrag	0	0	-9 042 549	-9 042 549
Pr 31.12.2024	100 000	6 258 778	1 745 354	8 104 132

Selskapet har avgitt konsernbidrag i året til Kingspan W&E tilsvarende 9 042 549 kr.



Sandnes Tak AS Noter til regnskapet 2024

Note 6 Finansielle anleggsmidler

	Anskaffelses kost	Eierandel %	Balanseført verdi
Selskap			
Takkjøp AS	20 000	11,11%	20 000
ØBIR	1 000	0,19%	1 000
Sum	21 000		21 000

Resultatført verdiendring i 2024 er 0

Note 7 Mellomværende med selskap i samme konsern

	2024	2023
Fordringer		
Kundefordringer konsern	0	5 347 862
Andre kortsiktige fordringer konsern	9 724 101	4 376 569
Sum	9 724 101	9 724 431
Gjeld		
Leverandørgjeld innen konsern	6 412 578	10 192 699
Annen kortsiktig gjeld konsern	11 593 011	0
Sum	18 005 589	10 192 699

Annen kortsiktig gjeld i konsern er avgitt konsernbidrag til Kingspan W&E.

Note 8 Aksjonærer

Aksjekapitalen i Sandnes Tak AS pr. 31.12 består av:

	Antall	Pålydende	Bokført
Ordinære aksjer	50	2 000	100 000
Sum			100 000

Eierstruktur

De største aksjonærene i % pr. 31.12 var:

	Ordinære	Eierandel	Stemmeandel
Troldtekt AS	50	100	100
Totalt antall aksjer	50	100	100

Alle aksjene har lik stemmerett. Det er ikke forskjellige aksjeklasser i selskapet.



Årsregnskap 2024 Sandnes Tak AS

Resultatregnskap
Balanse
Noter til regnskapet
Revisors beretning

Org.nr.: 938 697 310



Sandnes Tak AS

Resultatregnskap

Driftsinntekter og driftskostnader	Note	2024	2023
Driftsinntekter			
Salgsinntekt		136 112 041	138 624 916
Sum driftsinntekter		136 112 041	138 624 916
Driftskostnader			
Varekostnad		67 738 064	73 021 398
Lønnskostnad	2	49 391 571	48 298 083
Avskrivning av driftsmidler og immaterielle eiendeler	3	329 292	313 425
Annen driftskostnad		17 860 761	14 076 905
Sum driftskostnader		135 319 688	135 709 811
Driftsresultat		792 354	2 915 105
Finansinntekter og finanskostnader			
Annen renteinntekt		32 623	31 382
Annen finansinntekt		11 004	5 623
Annen rentekostnad		115 731	161 885
Resultat av finansposter		-72 104	-124 880
Resultat før skattekostnad		720 250	2 790 225
Skattekostnad	4	169 184	630 327
Årsresultat		551 066	2 159 898
Overføringer			
Overført til annen egenkapital	5	551 066	2 159 898
Sum overføringer		551 066	2 159 898



Sandnes Tak AS

Balanse

Eiendeler	Note	2024	2023
Anleggsmidler			
Varige driftsmidler			
Tomter, bygninger o.a. fast eiendom	3	80 665	113 000
Maskiner og anlegg	3	574 482	824 200
Driftsløsøre, inventar, verktøy o.l.	3	104 961	152 200
Sum varige driftsmidler		760 108	1 089 400
Finansielle anleggsmidler			
Investeringer i aksjer og andeler	6	21 000	21 000
Sum finansielle anleggsmidler		21 000	21 000
Sum anleggsmidler		781 108	1 110 400
Omløpsmidler			
Varebeholdning		5 523 075	4 139 741
Fordringer			
Kundefordringer	7	22 536 713	38 195 913
Andre kortsiktige fordringer	7	11 986 488	5 795 016
Sum fordringer		34 523 201	43 990 928
Bankinnskudd, kontanter o.l.		5 302 434	1 707 052
Sum omløpsmidler		45 348 709	49 837 721
Sum eiendeler		46 129 817	50 948 121



Sandnes Tak AS

Balanse

Egenkapital og gjeld	Note	2024	2023
Egenkapital			
Innskutt egenkapital			
Aksjekapital	5, 8	100 000	100 000
Annen innskutt egenkapital	5	6 258 778	6 258 778
Sum innskutt egenkapital		6 358 778	6 358 778
Opptjent egenkapital			
Annen egenkapital	5	1 745 354	10 236 837
Sum opptjent egenkapital		1 745 354	10 236 837
Sum egenkapital		8 104 132	16 595 615
Gjeld			
Avsetning for forpliktelser			
Utsatt skatt	4	609 981	2 991 259
Sum avsetning for forpliktelser		609 981	2 991 259
Kortsiktig gjeld			
Gjeld til kredittinstitusjoner		0	2 268 501
Leverandørgjeld	7	13 719 796	19 435 669
Skyldige offentlige avgifter		5 226 886	3 977 668
Annen kortsiktig gjeld	7	18 469 022	5 679 409
Sum kortsiktig gjeld		37 415 704	31 361 247
Sum gjeld		38 025 685	34 352 506
Sum egenkapital og gjeld		46 129 817	50 948 121

Sandnes, 27.06.2025
Styret i Sandnes Tak AS

Howard John Taylor
styreleder

Stig Skjervik
daglig leder og styremedlem

Bengt Løkke
styremedlem

Catriona Mary Nicholson
styremedlem

Carla Sciabica
styremedlem



Sandnes Tak AS

Noter til regnskapet 2024

Note 1 Regnskapsprinsipper

Årsregnskapet er utarbeidet i samsvar med regnskapsloven av 1998 og god regnskapsskikk for små foretak i Norge.

Inntekter

Ved varesalg:

Inntekt regnskapsføres når den er opptjent, altså når både risiko og kontroll i hovedsak er overført til kunden. Dette vil normalt være tilfellet når varen er levert til kunden. Inntektene regnskapsføres med verdien av vederlaget på transaksjonstidspunktet.

Ved tjenestesalg:

Inntekt regnskapsføres når den er opptjent, altså når krav på vederlag oppstår. Dette skjer når tjenesten ytes, i takt med at arbeidet utføres. Inntektene regnskapsføres med verdien av vederlaget på transaksjonstidspunktet.

Varer

Varer er vurdert til det laveste av anskaffelseskost og netto salgsverdi. For råvarer og varer i arbeid beregnes netto salgsverdi til salgsverdien av ferdig tilvirkede varer redusert for gjenværende tilvirkningskostnader og salgskostnader.

Kostnader

Kostnader regnskapsføres som hovedregel i samme periode som tilhørende inntekt. I de tilfeller det ikke er en klar sammenheng mellom utgifter og inntekter fastsettes fordelingen etter skjønsmessige kriterier. Øvrige unntak fra sammenstillingsprinsippet er angitt der det er aktuelt.

Skatter

Skattekostnaden sammenstilles med regnskapsmessig resultat før skatt. Skatt knyttet til egenkapitaltransaksjoner, for eksempel konsernbidrag, føres mot egenkapitalen.

Skattekostnaden består av betalbar skatt (skatt på årets direkte skattepliktige inntekt) og endring i netto utsatt skatt. Skattekostnaden fordeles på ordinært resultat og virkning av prinsippendring og korrigering av feil i henhold til skattegrunnlaget. Utsatt skatt og utsatt skattefordel er presentert netto i balansen.

Hovedregel for vurdering og klassifisering av eiendeler og gjeld

Eiendeler bestemt til varig eie eller bruk er klassifisert som anleggsmidler. Andre eiendeler er klassifisert som omløpsmidler. Fordringer som skal tilbakebetales innen et år er klassifisert som omløpsmidler. Ved klassifisering av kortsiktig og langsiktig gjeld er tilsvarende kriterier lagt til grunn.

Omløpsmidler vurderes til laveste av anskaffelseskost og virkelig verdi.

Anleggsmidler vurderes til anskaffelseskost, men nedskrives til gjenvinnbart beløp dersom dette er lavere enn bokført verdi, og verdifallet forventes ikke å være forbigående. Anleggsmidler med begrenset økonomisk levetid avskrives planmessig.

Prosjekter i arbeid

Prosjekter i arbeid er vurdert i henhold til fullført kontrakt på løpende anleggskontrakter. Annet regningsarbeid er vurdert i henhold til løpende avregning og prosjektets fullføringsgrad. Andel dekningsbidrag er inntektsført.

Fordringer

Kundefordringer og andre fordringer er oppført til pålydende etter fradrag for avsetning til forventet tap. Avsetning til tap gjøres på grunnlag av en individuell vurdering av de enkelte fordringer.

Garantier og servicearbeid

Det er avsatt til forventede garantikostnader. Garantiaavsetningen er i balansen oppført under annen kortsiktig gjeld.



Sandnes Tak AS

Noter til regnskapet 2024

Note 2 Lønnskostnader

Lønnskostnader	2024	2023
Lønninger	41 582 217	40 911 191
Arbeidsgiveravgift	4 715 855	4 274 652
Pensjonskostnader	1 778 368	1 650 290
Andre ytelser	1 315 131	1 461 949
Sum	49 391 571	48 298 083

Selskapet har i 2024 sysselsatt 37 årsverk.

Pensjonsforpliktelser

Selskapet er pliktig til å ha tjenestepensjonsordning etter lov om obligatorisk tjenestepensjon. Selskapets pensjonsordninger tilfredsstiller kravene i denne lov.

Ytelser til ledende personer

Det er ikke ytt lån eller sikkerhetsstillelser til daglig leder, ledende ansatte eller styremedlemmer i selskaper pr 31.12.2024.

Note 3 Anleggsmidler

	Tomter og bygninger	Maskiner og anlegg	Driftsløsøre, inventar ol.	Sum
Anskaffelseskost pr. 01.01.24	161 677	1 446 716	1 493 727	3 102 120
Tilgang kostpris	0	0	0	0
Avgang kostpris	0	-176 000	-1 257 529	-1 433 529
=Anskaffelseskost 31.12.24	161 677	1 270 716	236 198	1 668 591
Akk. avskrivninger 01.01.24	48 677	622 516	1 341 527	2 012 720
Årets ordinære avskrivninger	32 335	249 718	47 239	329 292
Avgang akk. avskrivninger	0	-176 000	-1 257 529	-1 433 529
=Akk avskrivninger 31.12.24	81 012	696 234	131 237	908 483
=Bokført verdi 31.12.24	80 665	574 482	104 961	760 108

Årets ord. avskrivninger	32 335	249 718	47 239	329 292
Økonomisk levetid	10 år	5 år	5 år	
Avskrivningsplan	Lineært	Lineært	Lineært	



Sandnes Tak AS

Noter til regnskapet 2024

Note 4 Skatt

Årets skattekostnad	2024	2023
Resultatført skatt på ordinært resultat:		
Betalbar skatt	2 550 462	0
Endring i utsatt skatt	-2 381 278	630 327
Skattekostnad ordinært resultat	169 184	630 327
Skattepliktig inntekt:		
Resultat før skatt	720 250	2 790 225
Permanente forskjeller	48 772	74 900
Endring i midlertidige forskjeller	10 823 989	-10 560 630
Mottatt konsernbidrag	0	8 024 075
Avgitt konsernbidrag	-11 593 011	0
Anvendelse av fremførbart underskudd	0	-328 568
Skattepliktig inntekt	0	0
Betalbar skatt i balansen:		
Betalbar skatt på årets resultat	2 550 462	0
Betalbar skatt på avgitt konsernbidrag	-2 550 462	-588 767
Sum betalbar skatt i balansen	0	-588 767

Skatteeffekten av midlertidige forskjeller som har gitt opphav til utsatt skatt og utsatte skattefordeler, spesifisert på typer av midlertidige forskjeller

	2024	2023	Endring
Varige driftsmidler	-136 830	-59 422	77 408
Tilvirkningskontrakter	7 127 742	14 836 053	7 708 311
Varebeholdning	-55 000	-55 000	0
Fordringer	-1 060 117	-650 000	410 117
Avsetninger mv	-3 103 153	-475 000	2 628 153
Sum	2 772 642	13 596 631	10 823 989
Grunnlag for utsatt skatt	2 772 642	13 596 631	10 823 988
Utsatt skatt (22 %)	609 981	2 991 259	2 381 277

Note 5 Egenkapital

	Aksjekapital	Annen Innskutt egenkapital	Annen egenkapital	Sum egenkapital
Pr. 31.12.2023	100 000	6 258 778	10 236 837	16 595 615
Pr 01.01.2024	100 000	6 258 778	10 236 837	16 595 615
Årets resultat			551 066	551 066
Avgitt konsernbidrag	0	0	-9 042 549	-9 042 549
Pr 31.12.2024	100 000	6 258 778	1 745 354	8 104 132

Selskapet har avgitt konsernbidrag i året til Kingspan W&E tilsvarende 9 042 549 kr.



Sandnes Tak AS Noter til regnskapet 2024

Note 6 Finansielle anleggsmidler

	Anskaffelses kost	Eierandel %	Balanseført verdi
Selskap			
Takkjøp AS	20 000	11,11%	20 000
ØBIR	1 000	0,19%	1 000
Sum	21 000		21 000

Resultatført verdiendring i 2024 er 0

Note 7 Mellomværende med selskap i samme konsern

	2024	2023
Fordringer		
Kundefordringer konsern	0	5 347 862
Andre kortsiktige fordringer konsern	9 724 101	4 376 569
Sum	9 724 101	9 724 431
Gjeld		
Leverandørgjeld innen konsern	6 412 578	10 192 699
Annen kortsiktig gjeld konsern	11 593 011	0
Sum	18 005 589	10 192 699

Annen kortsiktig gjeld i konsern er avgitt konsernbidrag til Kingspan W&E.

Note 8 Aksjonærer

Aksjekapitalen i Sandnes Tak AS pr. 31.12 består av:

	Antall	Pålydende	Bokført
Ordinære aksjer	50	2 000	100 000
Sum			100 000

Eierstruktur

De største aksjonærene i % pr. 31.12 var:

	Ordinære	Eierandel	Stemmeandel
Troldtekt AS	50	100	100
Totalt antall aksjer	50	100	100

Alle aksjene har lik stemmerett. Det er ikke forskjellige aksjeklasser i selskapet.