



## ÅRSREGNSKAPET FOR REGNSKAPSÅRET 2023 - GENERELL INFORMASJON

### Enheten

Organisasjonsnummer:	988 654 299
Organisasjonsform:	Aksjeselskap
Foretaksnavn:	ENDURY MANAGEMENT AS
Forretningsadresse:	Ryfylkegata 13 4014 STAVANGER

### Regnskapsår

Årsregnskapets periode:	01.01.2023 - 31.12.2023
-------------------------	-------------------------

### Konsern

Morselskap i konsern:	Ja
Konsernregnskap lagt ved:	Nei

### Regnskapsregler

Regler for små foretak benyttet:	Ja
Benyttet ved utarbeidelsen av årsregnskapet til selskapet:	Regnskapslovens alminnelige regler

### Årsregnskapet fastsatt av kompetent organ

Bekreftet av representant for selskapet:	Erga Revisjon as
Dato for fastsettelse av årsregnskapet:	19.02.2024

### Grunnlag for avgivelse

År 2023: Årsregnskapet er elektronisk innlevert  
År 2022: Tall er hentet fra elektronisk innlevert årsregnskap fra 2023

*Det er ikke krav til at årsregnskapet m.v. som sendes til Regnskapsregisteret er undertegnet. Kontrollen på at dette er utført ligger hos revisor/enhetens øverste organ. Sikkerheten ivaretas ved at innsender har rolle/rettighet for innsending av årsregnskapet via Altinn, og ved at det bekreftes at årsregnskapet er fastsatt av kompetent organ.*

Brønnøysundregistrene, 19.03.2025



### Resultatregnskap

Beløp i: NOK	Note	2023	2022
<b>RESULTATREGNSKAP</b>			
<b>Inntekter</b>			
Annen driftsinntekt		8 494 827	8 198 594
<b>Sum inntekter</b>		<b>8 494 827</b>	<b>8 198 594</b>
<b>Kostnader</b>			
Lønnskostnad	2	5 423 766	5 041 053
Avskrivning	3	51 655	87 628
Annen driftskostnad		1 590 267	1 212 390
<b>Sum kostnader</b>		<b>7 065 687</b>	<b>6 341 070</b>
<b>Driftsresultat</b>		<b>1 429 140</b>	<b>1 857 524</b>
<b>Finansinntekter og finanskostnader</b>			
Annen renteinntekt		181 812	104 852
Annen finansinntekt			350
<b>Sum finansinntekter</b>		<b>181 812</b>	<b>105 202</b>
Annen rentekostnad		36 182	50 695
Annen finanskostnad			227
<b>Sum finanskostnader</b>		<b>36 182</b>	<b>50 922</b>
<b>Netto finans</b>		<b>145 630</b>	<b>54 280</b>
<b>Ordinært resultat før skattekostnad</b>		<b>1 574 770</b>	<b>1 911 804</b>
Skattekostnad på resultat	6	367 326	424 512
<b>Ordinært resultat etter skattekostnad</b>		<b>1 207 444</b>	<b>1 487 292</b>
<b>Årsresultat</b>	7	<b>1 207 444</b>	<b>1 487 292</b>
<b>Årsresultat etter minoritetsinteresser</b>		<b>1 207 444</b>	<b>1 487 292</b>
<b>Totalresultat</b>		<b>1 207 444</b>	<b>1 487 292</b>
<b>Overføringer og disponeringer</b>			
Ordinært utbytte			4 000 000



## Resultatregnskap

<b>Beløp i: NOK</b>	<b>Note</b>	<b>2023</b>	<b>2022</b>
Overført annen egenkapital		1 207 444	-2 512 708
<b>Sum overføringer og disponeringer</b>		<b>1 207 444</b>	<b>1 487 292</b>



## Balanse

Beløp i: NOK	Note	2023	2022
<b>BALANSE - EIENDELER</b>			
<b>Anleggsmidler</b>			
<b>Immaterielle eiendeler</b>			
Utsatt skattefordel	6		
<b>Varige driftsmidler</b>			
Tomter, bygninger o.a. fast eiendom	3		
Maskiner og anlegg	3		
Skip og flytende installasjoner	3		
Driftsløsøre, inventar o.a. utstyr	3	267 913	297 789
<b>Sum varige driftsmidler</b>		<b>267 913</b>	<b>297 789</b>
<b>Finansielle anleggsmidler</b>			
Investering i datterselskap	4	31 663 903	31 663 903
Investering i annet foretak i samme konsern	4		
Lån til foretak i samme konsern	9		
<b>Sum finansielle anleggsmidler</b>		<b>31 663 903</b>	<b>31 663 903</b>
<b>Sum anleggsmidler</b>		<b>31 931 816</b>	<b>31 961 692</b>
<b>Omløpsmidler</b>			
<b>Varer</b>			
<b>Fordringer</b>			
Kundefordringer	9	161 498	183 297
Andre kortsiktige fordringer		49 789	40 151
<b>Sum fordringer</b>		<b>211 287</b>	<b>223 448</b>
<b>Bankinnskudd, kontanter og lignende</b>			
Bankinnskudd, kontanter o.l.	5	3 121 374	5 842 295
<b>Sum bankinnskudd, kontanter og lignende</b>		<b>3 121 374</b>	<b>5 842 295</b>
<b>Sum omløpsmidler</b>		<b>3 332 662</b>	<b>6 065 743</b>
<b>SUM EIENDELER</b>		<b>35 264 478</b>	<b>38 027 435</b>



### Balanse

Beløp i: NOK	Note	2023	2022
<b>BALANSE - EGENKAPITAL OG GJELD</b>			
<b>Egenkapital</b>			
<b>Innskutt egenkapital</b>			
Aksjekapital	7, 8	12 577 973	12 577 973
Beholdning av egne aksjer	8		
Overkurs	7	2 531 749	2 531 749
Annen innskutt egenkapital	7	13 316 036	13 316 036
<b>Sum innskutt egenkapital</b>		<b>28 425 758</b>	<b>28 425 758</b>
<b>Opptjent egenkapital</b>			
Annen egenkapital	7	5 193 524	3 986 080
Udekket tap	7		
<b>Sum opptjent egenkapital</b>		<b>5 193 524</b>	<b>3 986 080</b>
<b>Sum egenkapital</b>		<b>33 619 282</b>	<b>32 411 838</b>
<b>Gjeld</b>			
<b>Langsiktig gjeld</b>			
Utsatt skatt	6	12 343	10 037
<b>Sum avsetninger for forpliktelser</b>		<b>12 343</b>	<b>10 037</b>
<b>Annen langsiktig gjeld</b>			
Langsiktig konserngjeld	9		
Øvrig langsiktig gjeld	9		
<b>Sum langsiktig gjeld</b>		<b>12 343</b>	<b>10 037</b>
<b>Kortsiktig gjeld</b>			
Gjeld til kredittinstitusjoner	10		
Leverandørgjeld	9	131 773	88 670
Betalbar skatt	6	365 020	427 890
Skyldig offentlige avgifter		715 072	687 098
Utbytte			4 000 000
Kortsiktig konserngjeld	9		
Annen kortsiktig gjeld		420 987	401 903
<b>Sum kortsiktig gjeld</b>		<b>1 632 853</b>	<b>5 605 560</b>



## Balanse

<b>Beløp i: NOK</b>	<b>Note</b>	<b>2023</b>	<b>2022</b>
Sum gjeld		1 645 196	5 615 597
<b>SUM EGENKAPITAL OG GJELD</b>		<b>35 264 478</b>	<b>38 027 435</b>



## Brønnøysundregistrene

### ÅRSREGNSKAP FOR REGNSKAPSÅRET 2023 - GENERELL INFORMASJON

Journalnummer: 2024 488375

#### Enheten

Organisasjonsnummer: 988 654 299  
Organisasjonsform: Aksjeselskap  
Foretaksnavn: RUGLAND INVESTERING AS  
Forretningsadresse: Ryfylkegata 13  
4014 STAVANGER

#### Regnskapsår

Årsregnskapets periode: 01.01.2023 - 31.12.2023

#### Konsern

Morselskap i konsern: Ja  
Konsernregnskap lagt ved: Nei

#### Regnskapsregler

Regler for små foretak benyttet: Ja  
Benyttet ved utarbeidelsen av  
årsregnskapet til selskapet: Regnskapslovens alminnelige regler

#### Årsregnskapet fastsatt av kompetent organ

Bekreftet av representant for selskapet: Erga Revisjon as  
Dato for fastsettelse av årsregnskapet: 19.02.2024

#### Revisjon

Årsregnskapet er utarbeidet av ekstern  
autorisert regnskapsfører: Ja  
Ekstern autorisert regnskapsfører har i  
løpet av regnskapsåret bistått ved den  
løpende regnskapsføringen eller utført  
andre tjenester for selskapet enn å  
utarbeide årsregnskapet: Ja

#### Grunnlag for avgivelse

År 2023: Årsregnskap er elektronisk innlevert.  
År 2022: Tall er hentet fra elektronisk innlevert årsregnskap fra 2023.

*Det er ikke krav til at årsregnskapet m.v. som sendes til Regnskapsregisteret er undertegnet. Kontrollen på at dette er utført ligger hos revisor/enhetens øverste organ. Sikkerheten ivaretas ved at innsender har rolle/rettighet for innsending av årsregnskapet via Altinn, og ved at det bekreftes at årsregnskapet er fastsatt av kompetent organ.*

Brønnøysundregistrene, 18.06.2024

---

Brønnøysundregistrene  
Postadresse: Postboks 900, 8910 Brønnøysund  
Telefon: 75 00 75 00  
E-post: firmapost@brreg.no Internett: www.brreg.no  
Organisasjonsnummer: 974 760 673



Organisasjonsnr: 988 654 299  
RUGLAND INVESTERING AS

## RESULTATREGNSKAP

Beløp i: NOK	Note	2023	2022
<b>RESULTATREGNSKAP</b>			
<b>Inntekter</b>			
Annen driftsinntekt		8 494 827	8 198 594
<b>Sum inntekter</b>		<b>8 494 827</b>	<b>8 198 594</b>
<b>Kostnader</b>			
Lønnskostnad	2	5 423 766	5 041 053
Avskrivning	3	51 655	87 628
Annen driftskostnad		1 590 267	1 212 390
<b>Sum kostnader</b>		<b>7 065 687</b>	<b>6 341 070</b>
<b>Driftsresultat</b>		<b>1 429 140</b>	<b>1 857 524</b>
<b>Finansinntekter og finanskostnader</b>			
Annen renteinntekt		181 812	104 852
Annen finansinntekt			350
<b>Sum finansinntekter</b>		<b>181 812</b>	<b>105 202</b>
Annen rentekostnad		36 182	50 695
Annen finanskostnad			227
<b>Sum finanskostnader</b>		<b>36 182</b>	<b>50 922</b>
<b>Netto finans</b>		<b>145 630</b>	<b>54 280</b>
<b>Ordinært resultat før skattekostnad</b>			
Ordinært resultat før skattekostnad		1 574 770	1 911 804
Skattekostnad på resultat	6	367 326	424 512
<b>Ordinært resultat etter skattekostnad</b>		<b>1 207 444</b>	<b>1 487 292</b>
<b>Årsresultat</b>	7	<b>1 207 444</b>	<b>1 487 292</b>
<b>Årsresultat etter minoritetsinteresser</b>		<b>1 207 444</b>	<b>1 487 292</b>
<b>Totalresultat</b>		<b>1 207 444</b>	<b>1 487 292</b>
<b>Overføringer og disponeringer</b>			
Ordinært utbytte			4 000 000
Overført annen egenkapital		1 207 444	-2 512 708
<b>Sum overføringer og disponeringer</b>		<b>1 207 444</b>	<b>1 487 292</b>



Organisasjonsnr: 988 654 299  
RUGLAND INVESTERING AS

## BALANSE

Beløp i: NOK	Note	2023	2022
<b>BALANSE - EIENDELER</b>			
<b>Anleggsmidler</b>			
<b>Immaterielle eiendeler</b>			
Utsatt skattefordel	6		
<b>Varige driftsmidler</b>			
Tomter, bygninger o.a. fast eiendom	3		
Maskiner og anlegg	3		
Skip og flytende installasjoner	3		
Driftsløsøre, inventar o. a. utstyr	3	267 913	297 789
<b>Sum varige driftsmidler</b>		<b>267 913</b>	<b>297 789</b>
<b>Finansielle anleggsmidler</b>			
Investering i datterselskap	4	31 663 903	31 663 903
Investering i annet foretak i samme konsern	4		
Lån til foretak i samme konsern	9		
<b>Sum finansielle anleggsmidler</b>		<b>31 663 903</b>	<b>31 663 903</b>
<b>Sum anleggsmidler</b>		<b>31 931 816</b>	<b>31 961 692</b>
<b>Omløpsmidler</b>			
<b>Varer</b>			
<b>Fordringer</b>			
Kundefordringer	9	161 498	183 297
Andre kortsiktige fordringer		49 789	40 151
<b>Sum fordringer</b>		<b>211 287</b>	<b>223 448</b>
<b>Bankinnskudd, kontanter og lignende</b>			
Bankinnskudd, kontanter o. l.	5	3 121 374	5 842 295
<b>Sum bankinnskudd, kontanter og lignende</b>		<b>3 121 374</b>	<b>5 842 295</b>
<b>Sum omløpsmidler</b>		<b>3 332 662</b>	<b>6 065 743</b>
<b>SUM EIENDELER</b>		<b>35 264 478</b>	<b>38 027 435</b>
<b>BALANSE - EGENKAPITAL OG GJELD</b>			



<b>Egenkapital</b>			
<b>Innskutt egenkapital</b>			
Aksjekapital	7, 8	12 577 973	12 577 973
Beholdning av egne aksjer	8		
Overkurs	7	2 531 749	2 531 749
Annen innskutt egenkapital	7	13 316 036	13 316 036
<b>Sum innskutt egenkapital</b>		<b>28 425 758</b>	<b>28 425 758</b>
<b>Opptjent egenkapital</b>			
Annen egenkapital	7	5 193 524	3 986 080
Udekket tap	7		
<b>Sum opptjent egenkapital</b>		<b>5 193 524</b>	<b>3 986 080</b>
<b>Sum egenkapital</b>		<b>33 619 282</b>	<b>32 411 838</b>
<b>Gjeld</b>			
<b>Langsiktig gjeld</b>			
Utsatt skatt	6	12 343	10 037
<b>Sum avsetninger for forpliktelser</b>		<b>12 343</b>	<b>10 037</b>
<b>Annen langsiktig gjeld</b>			
Langsiktig konserngjeld	9		
Øvrig langsiktig gjeld	9		
<b>Sum langsiktig gjeld</b>		<b>12 343</b>	<b>10 037</b>
<b>Kortsiktig gjeld</b>			
Gjeld til			
kredittinstitusjoner	10		
Leverandørgjeld	9	131 773	88 670
Betalbar skatt	6	365 020	427 890
Skyldig offentlige avgifter		715 072	687 098
Utbytte			4 000 000
Kortsiktig konserngjeld	9		
Annen kortsiktig gjeld		420 987	401 903
<b>Sum kortsiktig gjeld</b>		<b>1 632 853</b>	<b>5 605 560</b>
<b>Sum gjeld</b>		<b>1 645 196</b>	<b>5 615 597</b>
<b>SUM EGENKAPITAL OG GJELD</b>		<b>35 264 478</b>	<b>38 027 435</b>



Organisasjonsnr: 988 654 299  
RUGLAND INVESTERING AS

NOTEOPPLYSNINGER - SELSKAP - alle poster oppgitt i hele tall

Note  
2

Antall årsverk i regnskapsåret  
3.00

<u>Sum</u>	<u>Beløp</u>
<u>Balanseført verdi 31.12.</u>	<u>Varige driftsmidler Immaterielle eiend.</u>

Konsernregnskap

Morselskapet sitt navn

Forretningskontor for morselskapet

Begrunnelse for at datterselskap er utelatt fra konsolideringen

<u>Samlet beløp - tilknyttet selskap</u>	<u>Årets</u>	<u>Fjorårets</u>
------------------------------------------	--------------	------------------

<u>Samlet beløp - foretak i samme konsern</u>	<u>Årets</u>	<u>Fjorårets</u>
-----------------------------------------------	--------------	------------------

<u>Samlet beløp - foretak i samme konsern</u>	<u>Årets</u>	<u>Fjorårets</u>
-----------------------------------------------	--------------	------------------

<u>Samlet beløp - felles kontrollert virksomhet</u>	<u>Årets</u>	<u>Fjorårets</u>
-----------------------------------------------------	--------------	------------------

<u>Pantstillelse</u>	<u>Beløp</u>
----------------------	--------------

<u>Beholdning av egne aksjer</u>	<u>Antall</u>	<u>Pålydende</u>	<u>Andel av aksjek.</u>
----------------------------------	---------------	------------------	-------------------------



**Rugland Investering AS**

**Årsregnskap for 2023**



## Rugland Investering AS

### Resultatregnskap

	Note	2023	2022
<b>Driftsinntekter</b>			
Ammen driftsinntekt		8 494 827	8 198 594
<b>Sum driftsinntekter</b>		<b>8 494 827</b>	<b>8 198 594</b>
<b>Driftskostnader</b>			
Lønnskostnad	2	5 423 766	5 041 053
Avskrivning	3	51 655	87 628
Annen driftskostnad		1 590 267	1 212 390
<b>Sum driftskostnader</b>		<b>7 065 687</b>	<b>6 341 070</b>
<b>Driftsresultat</b>		<b>1 429 140</b>	<b>1 857 524</b>
<b>Finansinntekter og finanskostnader</b>			
Renteinntekt		181 812	104 852
Ammen finansinntekt		0	350
Rentekostnad		36 182	50 695
Ammen finanskostnad		0	227
<b>Resultat av finansposter</b>		<b>145 630</b>	<b>54 280</b>
<b>Resultat før skattekostnad</b>		<b>1 574 770</b>	<b>1 911 804</b>
Skattekostnad på resultat	6	367 326	424 512
<b>Årsresultat</b>	7	<b>1 207 444</b>	<b>1 487 292</b>
<b>Overføringer</b>			
Avsatt til utbytte		0	4 000 000
Overført annen egenkapital		1 207 444	-2 512 708
<b>Sum overføringer</b>		<b>1 207 444</b>	<b>1 487 292</b>



## Rugland Investering AS

### Balansen 31.12.

<b>EIENDELER</b>	Note	<b>2023</b>	<b>2022</b>
<b>Anleggsmidler</b>			
Driftsløsøre, inventar o.a. utstyr	3	267 913	297 789
<b>Sum varige driftsmidler</b>		<b>267 913</b>	<b>297 789</b>
<b>Finansielle driftsmidler</b>			
Investering i datterselskap	4	31 663 903	31 663 903
<b>Sum finansielle anleggsmidler</b>		<b>31 663 903</b>	<b>31 663 903</b>
<b>Sum anleggsmidler</b>		<b>31 931 816</b>	<b>31 961 692</b>
<b>Omløpsmidler</b>			
<b>Fordringer</b>			
Kundefordringer	9	161 498	183 297
Andre kortsiktige fordringer		49 789	40 151
<b>Sum fordringer</b>		<b>211 287</b>	<b>223 448</b>
<b>Bankinnskudd, kontanter o.l.</b>	5	<b>3 121 374</b>	<b>5 842 295</b>
<b>Sum omløpsmidler</b>		<b>3 332 662</b>	<b>6 065 743</b>
<b>SUM EIENDELER</b>		<b>35 264 478</b>	<b>38 027 435</b>



## Rugland Investering AS

### Balansen 31.12.

EGENKAPITAL OG GJELD	Note	2023	2022
<b>Innskutt egenkapital</b>			
Aksjekapital	7, 8	12 577 973	12 577 973
Overkurs	7	2 531 749	2 531 749
Annen innskutt kapital	7	13 316 036	13 316 036
<b>Sum innskutt egenkapital</b>		<b>28 425 758</b>	<b>28 425 758</b>
<b>Opptjent egenkapital</b>			
Annen egenkapital	7	5 193 524	3 986 080
<b>Sum opptjent egenkapital</b>		<b>5 193 524</b>	<b>3 986 080</b>
<b>Sum egenkapital</b>		<b>33 619 282</b>	<b>32 411 838</b>
<b>Gjeld</b>			
<b>Avsetning for forpliktelser</b>			
Utsatt skatt	6	12 343	10 037
<b>Sum avsetning for forpliktelser</b>		<b>12 343</b>	<b>10 037</b>
<b>Kortsiktig gjeld</b>			
Leverandørgjeld	9	131 773	88 670
Betalbar skatt	6	365 020	427 890
Skyldig offentlige avgifter		715 072	687 098
Utbytte		0	4 000 000
Annen kortsiktig gjeld		420 987	401 903
<b>Sum kortsiktig gjeld</b>		<b>1 632 853</b>	<b>5 605 560</b>
<b>Sum gjeld</b>		<b>1 645 196</b>	<b>5 615 597</b>
<b>SUM EGENKAPITAL OG GJELD</b>		<b>35 264 478</b>	<b>38 027 435</b>

Stavanger, 19.02.2024  
Styret i Rugland Investering AS

Ole Rugland  
styreleder

Ole Kristian Rugland  
styremedlem/daglig leder

Brit K. S. Rugland  
styremedlem

Anne Kristine Rugland Thulin  
styremedlem

Mari Elise Rugland  
styremedlem



### Rugland Investering AS

#### Kontantstrømanalyse

	Note	2023	2022
<b>Kontantstrømmer fra operasjonelle aktiviteter</b>			
Resultat før skattekostnad		1 574 770	1 911 804
Periodens betalte skatt		427 890	0
Ordinære avskrivninger		51 655	87 628
Endring i kundefordringer		21 799	-1 502
Endring i leverandørgjeld		43 104	-30 245
Endring i andre tidsavgrensningsposter		37 421	11 923
Netto kontantstrøm fra operasjonelle aktiviteter		<u>1 300 858</u>	<u>1 979 609</u>
<b>Kontantstrømmer fra investeringsaktiviteter</b>			
Utbetalinger ved kjøp av varige driftsmidler		21 779	0
Netto kontantstrøm fra investeringsaktiviteter		<u>-21 779</u>	<u>0</u>
<b>Kontantstrømmer fra finansieringsaktiviteter</b>			
Utbetalinger av utbytte		4 000 000	0
Utbetaling konsernbidrag		0	-1 945 723
Netto kontantstrøm fra finansieringsaktiviteter		<u>4 000 000</u>	<u>-1 945 723</u>
Netto endring i kontanter og kontantekvivalenter		<u>-2 720 921</u>	<u>3 925 332</u>
Beh. av kont. og kontantekvivalenter ved per. begynnelse		<u>5 842 295</u>	<u>5 808 409</u>
Beh. av kont. og kontantekvivalenter ved per. slutt		<u>3 121 374</u>	<u>9 733 741</u>



## Rugland Investering AS

### Noter til årsregnskapet for 2023

#### Note 1 Regnskapsprinsipper

Årsregnskapet er satt opp i samsvar med regnskapslovens bestemmelser og god regnskapsskikk.

#### Konsolidering

Rugland Investering AS er et 100% eid datterselskap til Stavanger Investering Holding AS med Stavanger Investering AS som konsernspiss. Rugland Investering AS og det 100% eide datterselskapet er konsolidert i konsernspissen Stavanger Investering AS sitt konsernregnskap. Det er ikke utarbeidet konsernregnskap for Rugland Investering AS i samsvar med RL §3-7.

#### Valuta

Transaksjoner i utenlandsk valuta omregnes til kursen på transaksjonstidspunktet. Pengeposter i utenlandsk valuta omregnes til norske kroner ved å benytte balansedagens kurs. Ikke-pengeposter som måles til historisk kurs uttrykt i utenlandsk valuta, omregnes til norske kroner ved å benytte valutakursen på transaksjonstidspunktet. Ikke-pengeposter som måles til virkelig verdi uttrykt i utenlandsk valuta, omregnes til valutakursen fastsatt på måletidspunktet. Valutakursendringer resultatføres løpende i regnskapsperioden under andre finansposter.

#### Inntekter

Inntektsføring ved salg av varer skjer på leveringstidspunktet. Tjenester inntektsføres etter hvert som de leveres.

#### Skatt

Skattekostnaden i resultatregnskapet omfatter både periodens betalbare skatt og endring i utsatt skatt. Utsatt skatt er beregnet med 22 % på grunnlag av de midlertidige forskjeller som eksisterer mellom regnskapsmessige og skattemessige verdier, samt ligningsmessig underskudd til fremføring ved utgangen av regnskapsåret. Skatteøkende og skattereduserende midlertidige forskjeller som reverserer eller kan reverseres i samme periode er utlignet og nettoført. Netto utsatt skattefordel balanseføres i den grad det er sannsynlig at denne kan bli utnyttet.

#### Klassifisering og vurdering av anleggsmidler

Anleggsmidler omfatter eiendeler bestemt til varig eie og bruk. Anleggsmidler er vurdert til anskaffelseskost, fratrukket avskrivninger og nedskrivninger. Langsiktig gjeld balanseføres til nominelt beløp på transaksjonstidspunktet.

#### Klassifisering og vurdering av omløpsmidler

Omløpsmidler og kortsiktig gjeld omfatter normalt poster som forfaller til betaling innen ett år etter balansedagen, samt poster som knytter seg til varekretsløpet. Omløpsmidler vurderes til laveste verdi av anskaffelseskost og virkelig verdi. Kortsiktig gjeld balanseføres til nominelt beløp på transaksjonstidspunktet.

#### Datterselskap

Datterselskap vurderes etter kostmetoden i selskapsregnskapet. Investeringen er vurdert til anskaffelseskost for aksjene med mindre nedskrivning har vært nødvendig. Det er foretatt nedskrivning til virkelig verdi når verdifall skyldes årsaker som ikke kan forventes å være forbigående og det må anses nødvendig etter god regnskapsskikk. Nedskrivninger er reversert når grunnlaget for nedskrivning ikke lenger er til stede.

Utbytte, konsernbidrag og andre utdelinger fra datterselskap er inntektsført samme år som det er avsatt i givers regnskap. Overstiger utbytte / konsernbidraget andelen av opptjent resultat etter anskaffelsestidspunktet, representerer den overskytende del tilbakebetaling av investert kapital, og utdelingene er fratrukket investeringens verdi i balansen til morselskapet.

#### Fordringer

Kundefordringer og andre fordringer oppføres til pålydende etter fradrag for avsetning til forventet tap. Avsetning til tap gjøres på grunnlag av en individuell vurdering av de enkelte fordringene. For øvrige kundefordringer utføres en uspesifisert avsetning for å dekke forventet tap på krav.

#### Kontantstrømoppstilling

Kontantstrømoppstillingen er utarbeidet etter den indirekte metoden. Kontanter og kontantekvivalenter omfatter kontanter, bankinnskudd og andre kortsiktige, likvide plasseringer.



## Rugland Investering AS

### Noter til årsregnskapet for 2023

#### Note 2 Lønnskostnader og ytelser, godtgjørelser til daglig leder, styret og revisor

Lønnskostnader	2023	2022
Lønninger	4 079 865	3 912 377
Arbeidsgiveravgift	957 225	791 533
Pensjonskostnader	284 940	258 262
Andre ytelser	101 735	78 881
<b>Sum</b>	<b>5 423 766</b>	<b>5 041 053</b>

Selskapet har i 2023 sysselsatt 3 årsverk.

#### Note 3 Anleggsmidler

	Driftsløsere, inventar ol.	Sum
Anskaffelseskost pr. 01.01.23	545 817	545 817
+ Tilgang kjøpte driftsmidler	21 779	21 779
= Anskaffelseskost 31.12.23	<b>567 596</b>	<b>567 596</b>
Akkumulerte avskrivninger 31.12.23	299 683	299 683
= Bokført verdi 31.12.23	<b>267 913</b>	<b>267 913</b>
Årets ordinære avskrivninger	51 655	51 655
Økonomisk levetid	3-10 år	

#### Note 4 Aksjer i datterselskap

	Eier-/stemmeandel	Balanseført verdi	Resultat 2023	Egenkapital 31.12.2023
Figgjo AS	100%	31 663 903	10 969 051	57 235 700

#### Note 5 Bankinnskudd

Innestående midler på skattetrekkskonto (bundne midler) er på kr 221 437.



## Rugland Investering AS

### Noter til årsregnskapet for 2023

#### Note 6 Skatt

<b>Årets skattekostnad</b>	<b>2023</b>	<b>2022</b>
Resultatført skatt på ordinært resultat:		
Skatt på konsernbidrag	365 020	427 890
Endring i utsatt skattefordel	2 306	-3 378
<b>Skattekostnad ordinært resultat</b>	<b>367 326</b>	<b>424 512</b>
Skattepliktig inntekt:		
Ordinært resultat før skatt	1 574 770	1 911 804
Permanente forskjeller	94 891	17 796
Endring i midlertidige forskjeller	-10 482	15 355
<b>Skattepliktig inntekt</b>	<b>1 659 180</b>	<b>1 944 955</b>
Betalbar skatt i balansen:		
Betalbar skatt på årets resultat	365 020	427 890
<b>Sum betalbar skatt i balansen</b>	<b>365 020</b>	<b>427 890</b>
Beregning av effektiv skattesats		
Resultat før skatt	1 574 770	1 911 804
Beregnet skatt av resultat før skatt	346 449	420 597
Skatteeffekt av permanente forskjeller	20 876	3 915
<b>Sum</b>	<b>367 325</b>	<b>424 512</b>
Effektiv skattesats	23,3 %	22,2 %

Skatteeffekten av midlertidige forskjeller som har gitt opphav til utsatt skatt og utsatte skattefordeler, spesifisert på typer av midlertidige forskjeller

	<b>2023</b>	<b>2022</b>	<b>Endring</b>
Varige driftsmidler	56 104	45 623	-10 482
<b>Sum</b>	<b>56 104</b>	<b>45 623</b>	<b>-10 482</b>
<b>Grunnlag for utsatt skatt</b>	<b>56 104</b>	<b>45 623</b>	<b>-10 482</b>
<b>Utsatt skatt (22 %)</b>	<b>12 343</b>	<b>10 037</b>	<b>-2 306</b>

#### Note 7 Egenkapital

	<b>Aksjekapital</b>	<b>Overkurs</b>	<b>Annen innskutt kapital</b>	<b>Annen egenkapital</b>	<b>Sum egenkapital</b>
Egenkapital pr. 01.01.2023	12 577 973	2 531 749	13 316 036	3 986 080	32 411 838
Årets resultat				1 207 444	1 207 444
Egenkapital Pr. 31.12.2023	12 577 973	2 531 749	13 316 036	5 193 524	33 619 282



## Rugland Investering AS

### Noter til årsregnskapet for 2023

#### Note 8 Aksjonærer

Aksjekapitalen i Rugland Investering AS pr. 31.12 består av:

	Antall	Pålydende	Bokført
Ordinære aksjer	3	4 192 657,6	12 577 973
<b>Sum</b>	<b>3</b>		<b>12 577 973</b>

#### Eierstruktur

De største aksjonærene i % pr. 31.12 var:

	Ordinære	Eierandel	Stemmeandel
Stavanger Investering Holding AS	3	100	100

#### Note 9 Mellomværende med selskap i samme konsern

	2023	2022
<b>Fordringer</b>		
Kundefordringer konsern	147 041	170 474
<b>Sum</b>	<b>147 041</b>	<b>170 474</b>

#### Gjeld

Leverandørgjeld innen konsern	20 348	7 249
<b>Sum</b>	<b>20 348</b>	<b>7 249</b>

#### Note 10 Pantstillelser og garantier

Selskapet har pr 31.12.2023 ikke gjeld til kredittinstitusjoner.

Selskapet har en kassekreditt med ramme på 5 000 000 NOK som det ikke er trukket på.



**Rugland Investering AS**

**Årsregnskap for 2023**



## Årsberetning for Rugland Investering AS 2023

organisasjonsnummer 988 654 299

### Beskrivelse av virksomheten

Rugland Investering AS er lokalisert i Stavanger og forvalter eiendomsporteføljen til Stavanger Investering Eiendom AS, Skanem Eiendom AS og eier samtlige aksjer i porselensprodusenten Figgjo AS i Sandnes Kommune.

### Forutsetning om fortsatt drift og redegjørelse for årsregnskapet

Forutsetningene for fortsatt drift er til stede, og årsregnskapet for 2023 er satt opp under den forutsetning. Det var tre årsværk i selskapet ved utløpet av 2023.

Etter styrets oppfatning er selskapets finansielle stilling god. Årsresultatet var i 2023 1,2 mnok og 1,5 mnok i 2022. Ved utgangen av 2023 har selskapet en egenkapital på 33,6 mnok. Tilsvarende tall ved utgangen av 2022 var 32,4 mnok.

Det er styrets oppfatning at det fremlagte årsregnskapet gir tilfredsstillende informasjon for å bedømme selskapets stilling og resultat.

### Finansiell risiko

#### Markedsrisiko

Bedriften har minimal eksponering mot markedsrisiko da alle inntekter er i norske kroner samt at det ikke er gjeld i selskapet mot finansinstitusjoner.

#### Kredittrisiko

Risikoen for kredittap er minimal da det historisk ikke har vært tap på fordringer og det heller ikke forventes tap i fremtiden.

#### Likviditetsrisiko

Bedriften har en kassekredittramme på 5 mnok samt en kontantbeholdning på 3,1 mnok.

Likviditetssituasjonen er tilfredsstillende.

Selskapet har tegnet styreansvarsforsikring som dekker både styrets medlemmer og daglig leder.

### Opplysninger om miljø

Selskapet forurenses ikke det ytre miljøet.

### Likestilling

Andelen kvinner i ledende stillinger er 0% på selskapsnivå. I styret er kvinneandelen 60%.

### Diskriminering



Selskapet arbeider aktivt, målrettet og planmessig for å fremme diskrimineringslovens formål innenfor sin virksomhet.

## Åpenhetsloven

Åpenhetsloven som trådte i kraft 1. juli i 2022 skal fremme virksomheters respekt for grunnleggende menneskerettigheter og anstendige arbeidsforhold og sikre allmenheten tilgang til informasjon. Rugland Investeringers redegjørelse sammenfaller med redegjørelsen for selskapene som forvaltes av Rugland Investering og ligger tilgjengelig på Stavanger Investering, (konsernspiss), hjemmeside.

## Redegjørelse for selskapets utsikter

Styret forventer at utviklingen i 2024 vil bli på samme nivå som i 2023 da det ikke er forventet noen endringer i selskapets aktivitet.

## Disponering av resultatet

Regnskapet for 2023 er gjort opp med et årsresultat på 1,2 mnok for Rugland Investering AS. Årsresultatet i morselskapet foreslås disponert som følger:

Tall i kroner:

Overført til annen egenkapital

kr 1 207 444

Sum overført

kr 1 207 444


Stavanger, den 19.februar 2024  
I styret for Rugland Investering AS



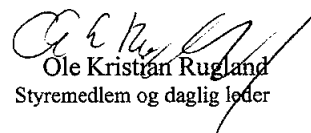
Ole Rugland  
Styreleder



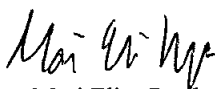
Anne Kristine Rugland Thulin  
Styremedlem



Brit K.S. Rugland  
Styremedlem



Ole Kristian Rugland  
Styremedlem og daglig leder



Mari Elise Rugland  
Styremedlem



## Rugland Investering AS

### Resultatregnskap

	Note	2023	2022
<b>Driftsinntekter</b>			
Annen driftsinntekt		8 494 827	8 198 594
<b>Sum driftsinntekter</b>		<b>8 494 827</b>	<b>8 198 594</b>
<b>Driftskostnader</b>			
Lønnskostnad	2	5 423 766	5 041 053
Avskrivning	3	51 655	87 628
Annen driftskostnad		1 590 267	1 212 390
<b>Sum driftskostnader</b>		<b>7 065 687</b>	<b>6 341 070</b>
<b>Driftsresultat</b>		<b>1 429 140</b>	<b>1 857 524</b>
<b>Finansinntekter og finanskostnader</b>			
Renteinntekt		181 812	104 852
Annen finansinntekt		0	350
Rentekostnad		36 182	50 695
Annen finanskostnad		0	227
<b>Resultat av finansposter</b>		<b>145 630</b>	<b>54 280</b>
<b>Resultat før skattekostnad</b>		<b>1 574 770</b>	<b>1 911 804</b>
Skattekostnad på resultat	6	367 326	424 512
<b>Årsresultat</b>	7	<b>1 207 444</b>	<b>1 487 292</b>
<b>Overføringer</b>			
Avsatt til utbytte		0	4 000 000
Overført annen egenkapital		1 207 444	-2 512 708
<b>Sum overføringer</b>		<b>1 207 444</b>	<b>1 487 292</b>



## Rugland Investering AS

### Balansen 31.12.

EIENDELER	Note	2023	2022
<b>Anleggsmidler</b>			
Driftsløsøre, inventar o.a. utstyr	3	267 913	297 789
<b>Sum varige driftsmidler</b>		<u>267 913</u>	<u>297 789</u>
<b>Finansielle driftsmidler</b>			
Investering i datterselskap	4	31 663 903	31 663 903
<b>Sum finansielle anleggsmidler</b>		<u>31 663 903</u>	<u>31 663 903</u>
<b>Sum anleggsmidler</b>		<u>31 931 816</u>	<u>31 961 692</u>
<b>Omløpsmidler</b>			
<b>Fordringer</b>			
Kundefordringer	9	161 498	183 297
Andre kortsiktige fordringer		49 789	40 151
<b>Sum fordringer</b>		<u>211 287</u>	<u>223 448</u>
<b>Bankinnskudd, kontanter o.l.</b>	5	<u>3 121 374</u>	<u>5 842 295</u>
<b>Sum omløpsmidler</b>		<u>3 332 662</u>	<u>6 065 743</u>
<b>SUM EIENDELER</b>		<u>35 264 478</u>	<u>38 027 435</u>

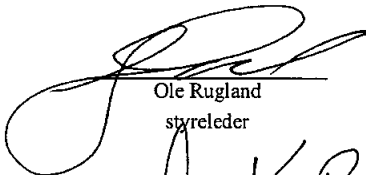



## Rugland Investering AS

### Balansen 31.12.


EGENKAPITAL OG GJELD	Note	2023	2022
<b>Innskutt egenkapital</b>			
Aksjekapital	7, 8	12 577 973	12 577 973
Overkurs	7	2 531 749	2 531 749
Annen innskutt kapital	7	13 316 036	13 316 036
<b>Sum innskutt egenkapital</b>		<b>28 425 758</b>	<b>28 425 758</b>
<b>Opptjent egenkapital</b>			
Annen egenkapital	7	5 193 524	3 986 080
<b>Sum opptjent egenkapital</b>		<b>5 193 524</b>	<b>3 986 080</b>
<b>Sum egenkapital</b>		<b>33 619 282</b>	<b>32 411 838</b>
<b>Gjeld</b>			
<b>Avsetning for forpliktelser</b>			
Utsatt skatt	6	12 343	10 037
<b>Sum avsetning for forpliktelser</b>		<b>12 343</b>	<b>10 037</b>
<b>Kortsiktig gjeld</b>			
Leverandørgjeld	9	131 773	88 670
Betalbar skatt	6	365 020	427 890
Skyldig offentlige avgifter		715 072	687 098
Utbytte		0	4 000 000
Annen kortsiktig gjeld		420 987	401 903
<b>Sum kortsiktig gjeld</b>		<b>1 632 853</b>	<b>5 605 560</b>
<b>Sum gjeld</b>		<b>1 645 196</b>	<b>5 615 597</b>
<b>SUM EGENKAPITAL OG GJELD</b>		<b>35 264 478</b>	<b>38 027 435</b>

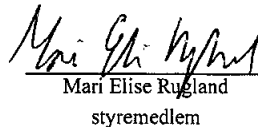
Stavanger, 19.2.2024  
Styret i Rugland Investering AS

  
Ole Rugland  
styreleder

  
Ole Kristian Rugland  
styremedlem/daglig leder

  
Brit K. S. Rugland  
styremedlem

  
Anne Kristine Rugland Thulin  
styremedlem

  
Mari Elise Rugland  
styremedlem



## Rugland Investering AS

### Kontantstrømanalyse

	Note	2023	2022
<b>Kontantstrømmer fra operasjonelle aktiviteter</b>			
Resultat før skattekostnad		1 574 770	1 911 804
Periodens betalte skatt		427 890	0
Ordinære avskrivninger		51 655	87 628
Endring i kundefordringer		21 799	-1 502
Endring i leverandørgjeld		43 104	-30 245
Endring i andre tidsavgrensningsposter		37 421	11 923
Netto kontantstrøm fra operasjonelle aktiviteter		<u>1 300 858</u>	<u>1 979 609</u>
<b>Kontantstrømmer fra investeringsaktiviteter</b>			
Utbetalinger ved kjøp av varige driftsmidler		21 779	0
Netto kontantstrøm fra investeringsaktiviteter		<u>-21 779</u>	<u>0</u>
<b>Kontantstrømmer fra finansieringsaktiviteter</b>			
Utbetalinger av utbytte		4 000 000	0
Utbetaling konsernbidrag		0	-1 945 723
Netto kontantstrøm fra finansieringsaktiviteter		<u>4 000 000</u>	<u>-1 945 723</u>
Netto endring i kontanter og kontantekvivalenter		<u>-2 720 921</u>	<u>3 925 332</u>
Beh. av kont. og kontantekvivalenter ved per. begynnelse		<u>5 842 295</u>	<u>5 808 409</u>
Beh. av kont. og kontantekvivalenter ved per. slutt		<u>3 121 374</u>	<u>9 733 741</u>



## Rugland Investering AS

### Noter til årsregnskapet for 2023

#### Note 1 Regnskapsprinsipper

Årsregnskapet er satt opp i samsvar med regnskapslovens bestemmelser og god regnskapsskikk.

#### Konsolidering

Rugland Investering AS er et 100% eid datterselskap til Stavanger Investering Holding AS med Stavanger Investering AS som konsernspiss. Rugland Investering AS og det 100% eide datterselskapet er konsolidert i konsernspissen Stavanger Investering AS sitt konsernregnskap. Det er ikke utarbeidet konsernregnskap for Rugland Investering AS i samsvar med RL §3-7.

#### Valuta

Transaksjoner i utenlandsk valuta omregnes til kursen på transaksjonstidspunktet. Pengeposter i utenlandsk valuta omregnes til norske kroner ved å benytte balansedagens kurs. Ikke-pengeposter som måles til historisk kurs uttrykt i utenlandsk valuta, omregnes til norske kroner ved å benytte valutakursen på transaksjonstidspunktet. Ikke-pengeposter som måles til virkelig verdi uttrykt i utenlandsk valuta, omregnes til valutakursen fastsatt på måletidspunktet. Valutakursendringer resultatføres løpende i regnskapsperioden under andre finansposter.

#### Inntekter

Inntektsføring ved salg av varer skjer på leveringstidspunktet. Tjenester inntektsføres etter hvert som de leveres.

#### Skatt

Skattekostnaden i resultatregnskapet omfatter både periodens betalbare skatt og endring i utsatt skatt. Utsatt skatt er beregnet med 22 % på grunnlag av de midlertidige forskjeller som eksisterer mellom regnskapsmessige og skattemessige verdier, samt ligningsmessig underskudd til fremføring ved utgangen av regnskapsåret. Skatteøkende og skattereduserende midlertidige forskjeller som reverseres eller kan reverseres i samme periode er utlignet og nettoført. Netto utsatt skattefordel balanseføres i den grad det er sannsynlig at denne kan bli utnyttet.

#### Klassifisering og vurdering av anleggsmidler

Anleggsmidler omfatter eiendeler bestemt til varig eie og bruk. Anleggsmidler er vurdert til anskaffelseskost, fratrukket avskrivninger og nedskrivninger. Langsiktig gjeld balanseføres til nominelt beløp på transaksjonstidspunktet.

#### Klassifisering og vurdering av omløpsmidler

Omløpsmidler og kortsiktig gjeld omfatter normalt poster som forfaller til betaling innen ett år etter balansedagen, samt poster som knytter seg til varekretsløpet. Omløpsmidler vurderes til laveste verdi av anskaffelseskost og virkelig verdi. Kortsiktig gjeld balanseføres til nominelt beløp på transaksjonstidspunktet.

#### Datterselskap

Datterselskap vurderes etter kostmetoden i selskapsregnskapet. Investeringen er vurdert til anskaffelseskost for aksjene med mindre nedskrivning har vært nødvendig. Det er foretatt nedskrivning til virkelig verdi når verdifall skyldes årsaker som ikke kan forventes å være forbigående og det må anses nødvendig etter god regnskapsskikk. Nedskrivninger er reversert når grunnlaget for nedskrivning ikke lenger er til stede.

Utbytte, konsernbidrag og andre utdelinger fra datterselskap er inntektsført samme år som det er avsatt i givers regnskap. Overstiger utbytte / konsernbidraget andelen av opptjent resultat etter anskaffelsestidspunktet, representerer den overskytende del tilbakebetaling av investert kapital, og utdelingene er fratrukket investeringens verdi i balansen til morselskapet.

#### Fordringer

Kundefordringer og andre fordringer oppføres til pålydende etter fradrag for avsetning til forventet tap. Avsetning til tap gjøres på grunnlag av en individuell vurdering av de enkelte fordringene. For øvrige kundefordringer utføres en uspesifisert avsetning for å dekke forventet tap på krav.

#### Kontantstrømoppstilling

Kontantstrømoppstillingen er utarbeidet etter den indirekte metoden. Kontanter og kontantekvivalenter omfatter kontanter, bankinnskudd og andre kortsiktige, likvide plasseringer.



## Rugland Investering AS

### Noter til årsregnskapet for 2023

#### Note 2 Lønnskostnader og ytelser, godtgjørelser til daglig leder, styret og revisor

Lønnskostnader	2023	2022
Lønninger	4 079 865	3 912 377
Arbeidsgiveravgift	957 225	791 533
Pensjonskostnader	284 940	258 262
Andre ytelser	101 735	78 881
<b>Sum</b>	<b>5 423 766</b>	<b>5 041 053</b>

Selskapet har i 2023 sysselsatt 3 årsverk.

#### Note 3 Anleggsmidler

	Driftsløsøre, inventar ol.	Sum
Anskaffelseskost pr. 01.01.23	545 817	545 817
+ Tilgang kjøpte driftsmidler	21 779	21 779
= <b>Anskaffelseskost 31.12.23</b>	<b>567 596</b>	<b>567 596</b>
Akkumulerte avskrivninger 31.12.23	299 683	299 683
= <b>Bokført verdi 31.12.23</b>	<b>267 913</b>	<b>267 913</b>
Årets ordinære avskrivninger	51 655	51 655
Økonomisk levetid	3-10 år	

#### Note 4 Aksjer i datterselskap

	Eier-/stemmeandel	Balanseført verdi	Resultat 2023	Egenkapital 31.12.2023
Figgjo AS	100%	31 663 903	10 969 051	57 235 700

#### Note 5 Bankinnskudd

Innestående midler på skattetrekkskonto (bundne midler) er på kr 221 437.



## Rugland Investering AS

## Noter til årsregnskapet for 2023

## Note 6 Skatt

Årets skattekostnad	2023	2022
Resultatført skatt på ordinært resultat:		
Skatt på konsernbidrag	365 020	427 890
Endring i utsatt skatt	2 306	-3 378
<b>Skattekostnad ordinært resultat</b>	<b>367 326</b>	<b>424 512</b>
Skattepliktig inntekt:		
Ordinært resultat før skatt	1 574 770	1 911 804
Permanente forskjeller	94 891	17 796
Endring i midlertidige forskjeller	-10 482	0
<b>Skattepliktig inntekt</b>	<b>1 659 180</b>	<b>1 929 600</b>
Betalbar skatt i balansen:		
Betalbar skatt på årets resultat	365 020	427 890
<b>Sum betalbar skatt i balansen</b>	<b>365 020</b>	<b>427 890</b>
Beregning av effektiv skattesats		
Resultat før skatt	1 574 770	1 911 804
Beregnet skatt av resultat før skatt	346 449	420 597
Skatteeffekt av permanente forskjeller	20 876	3 915
<b>Sum</b>	<b>367 325</b>	<b>424 512</b>
Effektiv skattesats	23,3 %	22,2 %

Skatteeffekten av midlertidige forskjeller som har gitt opphav til utsatt skatt og utsatte skattefordeler, spesifisert på typer av midlertidige forskjeller

	2023	2022	Endring
Varige driftsmidler	56 104	45 623	-10 482
<b>Sum</b>	<b>56 104</b>	<b>45 623</b>	<b>-10 482</b>
<b>Grunnlag for utsatt skatt</b>	<b>56 104</b>	<b>45 623</b>	<b>-10 482</b>
Utsatt skatt (22 %)	12 343	10 037	-2 306

## Note 7 Egenkapital

	Aksjekapital	Overkurs	Annen innskutt kapital	Annen egenkapital	Sum egenkapital
Egenkapital pr. 01.01.2023	12 577 973	2 531 749	13 316 036	3 986 080	32 411 838
Årets resultat				1 207 444	1 207 444
Egenkapital Pr. 31.12.2023	12 577 973	2 531 749	13 316 036	5 193 524	33 619 282



## Rugland Investering AS

### Noter til årsregnskapet for 2023

#### Note 8 Aksjonærer

Aksjekapitalen i Rugland Investering AS pr. 31.12 består av:

	Antall	Pålydende	Bokført
Ordinære aksjer	3	4 192 657,6	12 577 973
<b>Sum</b>	<b>3</b>		<b>12 577 973</b>

#### Eierstruktur

De største aksjonærene i % pr. 31.12 var:

	Ordinære	Eierandel	Stemmeandel
Stavanger Investering Holding AS	3	100	100

#### Note 9 Mellomværende med selskap i samme konsern

	2023	2022
<b>Fordringer</b>		
Kundefordringer konsern	147 041	170 474
<b>Sum</b>	<b>147 041</b>	<b>170 474</b>
<b>Gjeld</b>		
Leverandørgjeld innen konsern	20 348	7 249
<b>Sum</b>	<b>20 348</b>	<b>7 249</b>

#### Note 10 Pantstillelser og garantier

Selskapet har pr 31.12.2023 ikke gjeld til kredittinstitusjoner.

Selskapet har en kassekreditt med ramme på 5 000 000 NOK som det ikke er trukket på.



## ERGA REVISJON



Erga Revisjon AS

Org.nr. 980 024 679 MVA

Statsautoriserte revisorer

Medlem av Den norske Revisorforening

Til generalforsamlingen i Rugland Investering AS

## Uavhengig revisors beretning

### Konklusjon

Vi har revidert Rugland Investering AS sitt årsregnskap som viser et overskudd på kr 1 207 444. Årsregnskapet består av balanse per 31. desember 2023, resultatregnskap og kontantstrømoppstilling for regnskapsåret avsluttet per denne datoen og noter til årsregnskapet, herunder et sammendrag av viktige regnskapsprinsipper.

Etter vår mening

- oppfyller årsregnskapet gjeldende lovkrav, og
- gir årsregnskapet et rettviseende bilde av selskapets finansielle stilling per 31. desember 2023 og av dets resultater og kontantstrømmer for regnskapsåret avsluttet per denne datoen i samsvar med regnskapslovens regler og god regnskapskikk i Norge.

### Grunnlag for konklusjonen

Vi har gjennomført revisjonen i samsvar med International Standards on Auditing (ISA-ene). Våre oppgaver og plikter i henhold til disse standardene er beskrevet nedenfor under Revisors oppgaver og plikter ved revisjonen av årsregnskapet. Vi er uavhengige av selskapet i samsvar med kravene i relevante lover og forskrifter i Norge og International Code of Ethics for Professional Accountants (inkludert internasjonale uavhengighetsstandarder) utstedt av the International Ethics Standards Board for Accountants (IESBA-reglene), og vi har overholdt våre øvrige etiske forpliktelser i samsvar med disse kravene. Innhentet revisjonsbevis er etter vår vurdering tilstrekkelig og hensiktsmessig som grunnlag for vår konklusjon.

### Øvrig informasjon

Styret og daglig leder (ledelsen) er ansvarlig for informasjonen i årsberetningen. Vår konklusjon om årsregnskapet ovenfor dekker ikke informasjonen i årsberetningen.

I forbindelse med revisjonen av årsregnskapet er det vår oppgave å lese årsberetningen. Formålet er å vurdere hvorvidt det foreligger vesentlig inkonsistens mellom årsberetningen og årsregnskapet og den kunnskap vi har opparbeidet oss under revisjonen av årsregnskapet, eller hvorvidt informasjon i årsberetningen ellers fremstår som vesentlig feil. Vi har plikt til å rapportere dersom årsberetningen fremstår som vesentlig feil. Vi har ingenting å rapportere i så henseende.

Basert på kunnskapen vi har opparbeidet oss i revisjonen, mener vi at årsberetningen

- er konsistent med årsregnskapet og
- inneholder de opplysninger som skal gis i henhold til gjeldende lovkrav.

Besøksadresse:  
Løkkeveien 109  
4007 Stavanger

Postadresse:  
Postboks 227  
4001 Stavanger

Web: [www.erga.no](http://www.erga.no)  
Tlf: 51 51 03 70



## ERGA REVISJON

REGNSKAPSRÅD

### Ledelsens ansvar for årsregnskapet

Ledelsen er ansvarlig for å utarbeide årsregnskapet til Rugland Investering AS og for at det gir et rettviseende bilde i samsvar med regnskapslovens regler og god regnskapsskikk i Norge. Ledelsen er også ansvarlig for slik intern kontroll som den finner nødvendig for å kunne utarbeide et årsregnskap som ikke inneholder vesentlig feilinformasjon, verken som følge av misligheter eller utilsiktede feil. Ved utarbeidelsen av årsregnskapet må ledelsen ta standpunkt til selskapets evne til fortsatt drift og opplyse om forhold av betydning for fortsatt drift. Forutsetningen om fortsatt drift skal legges til grunn for årsregnskapet så lenge det ikke er sannsynlig at virksomheten vil bli avvirket.

### Revisors oppgaver og plikter ved revisjonen av årsregnskapet

Vårt mål er å oppnå betryggende sikkerhet for at årsregnskapet som helhet ikke inneholder vesentlig feilinformasjon, verken som følge av misligheter eller utilsiktede feil, og å avgi en revisjonsberetning som inneholder vår konklusjon. Betryggende sikkerhet er en høy grad av sikkerhet, men ingen garanti for at en revisjon utført i samsvar med ISA-ene, alltid vil avdekke vesentlig feilinformasjon. Feilinformasjon kan oppstå som følge av misligheter eller utilsiktede feil. Feilinformasjon er å anse som vesentlig dersom den enkeltvis eller samlet med rimelighet kan forventes å påvirke de økonomiske beslutningene som brukerne foretar, på grunnlag av årsregnskapet.

For videre beskrivelse av revisors oppgaver og plikter vises det til:  
<https://revisorforeningen.no/revisjonsberetninger>

Stavanger, 19. februar 2024

Erga Revisjon as

Jorunn Sande

Statsautorisert revisor