



## ÅRSREGNSKAPET FOR REGNSKAPSÅRET 2023 - GENERELL INFORMASJON

### Enheten

Organisasjonsnummer:	916 929 641
Organisasjonsform:	Aksjeselskap
Foretaksnavn:	TUSSA KRAFT AS
Forretningsadresse:	Langemyra 6 6160 HOVDEBYGDA

### Regnskapsår

Årsregnskapets periode:	01.01.2023 - 31.12.2023
-------------------------	-------------------------

### Konsern

Mørselskap i konsern:	Ja
Konsernregnskap lagt ved:	Ja

### Regnskapsregler

Regler for små foretak benyttet:	Nei
Benyttet ved utarbeidelsen av årsregnskapet til selskapet:	Regnskapslovens alminnelige regler
Benyttet ved utarbeidelsen av årsregnskapet til konsernet:	Regnskapslovens alminnelige regler

### Årsregnskapet fastsatt av kompetent organ

Bekreftet av representant for selskapet:	Elling Andreas Dybdal
Dato for fastsettelse av årsregnskapet:	30.04.2024

### Grunnlag for avgivelse

År 2023: Årsregnskapet er elektronisk innlevert
År 2022: Tall er hentet fra elektronisk innlevert årsregnskap fra 2023

*Det er ikke krav til at årsregnskapet m.v. som sendes til Regnskapsregisteret er undertegnet. Kontrollen på at dette er utført ligger hos revisor/enhetens øverste organ. Sikkerheten ivaretas ved at innsender har rolle/rettighet for innsending av årsregnskapet via Altinn, og ved at det bekreftes at årsregnskapet er fastsatt av kompetent organ.*

Brønnøysundregistrene, 06.08.2025



## Resultatregnskap

Beløp i: NOK	Note	2023	2022
<b>RESULTATREKNESKAP</b>			
<b>Inntekter</b>			
Salsinntekt		5 574 390	5 020 686
Anna driftsinntekt		32 358 996	29 011 142
<b>Sum inntekter</b>		<b>37 933 385</b>	<b>34 031 828</b>
<b>Kostnader</b>			
Varekostnad		1 863 802	1 537 091
Lønskostnad		29 863 011	26 591 540
Avskrivning		634 786	171 410
Annan driftskostnad		18 270 352	17 275 123
<b>Sum kostnader</b>		<b>50 631 951</b>	<b>45 575 165</b>
<b>Driftsresultat</b>		<b>-12 698 565</b>	<b>-11 543 337</b>
<b>Finansinntekter og finanskostnader</b>			
Inntekt frå investering i anna føretak i same konsern		55 309 618	58 471 425
Inntekt frå investering i tilknytt selskap		32 142 854	36 241 329
Renteinntekt frå føretak i same konsern		25 294 144	19 120 615
Anna finansinntekt		1 472 741	3 100 641
<b>Sum finansinntekter</b>		<b>114 219 357</b>	<b>116 934 010</b>
Rentekostnad til føretak i same konsern		9 918 750	3 471 615
Annan rentekostnad		1 759	
Annan finanskostnad		28 935 970	30 621 227
<b>Sum finanskostnader</b>		<b>38 856 479</b>	<b>34 092 841</b>
<b>Netto finans</b>		<b>75 362 877</b>	<b>82 841 168</b>
<b>Ordinært resultat før skattekostnad</b>		<b>62 664 312</b>	<b>71 297 832</b>
Skattekostnad på resultat		4 728 960	8 490 608
<b>Ordinært resultat etter skattekostnad</b>		<b>57 935 352</b>	<b>62 807 224</b>
<b>Årsresultat</b>		<b>57 935 352</b>	<b>62 807 224</b>
<b>Årsresultat etter minoritetsinteresser</b>		<b>57 935 352</b>	<b>62 807 224</b>



## Resultatregnskap

Beløp i: NOK	Note	2023	2022
<b>Totalresultat</b>		<b>57 935 352</b>	<b>62 807 224</b>
<b>Overføringer og disponeringar</b>			
Avsett til fond for vurderingsskilnader		12 556 308	8 703 773
Ordinært utbytte		63 082 383	53 340 230
Avsett til annan egenkapital			763 221
Overføring frå annan eigekapital		-17 703 339	
<b>Sum overføringer og disponeringar</b>		<b>57 935 352</b>	<b>62 807 224</b>



## Balanse

Beløp i: NOK	Note	2023	2022
<b>BALANSE - EIGEDELAR</b>			
<b>Anleggsmiddel</b>			
<b>Immaterielle egedelar</b>			
Vassdragsrettar, varemerke, m.m.		2 193 088	2 415 523
Utsett skattefordel		261 150	226 727
<b>Sum immaterielle egedelar</b>		<b>2 454 238</b>	<b>2 642 250</b>
<b>Varige driftsmiddel</b>			
Tomter, bygningar og annan fast eigedom		1 055 292	1 083 928
Anlegg under arbeid			217 550
<b>Sum varige driftsmiddel</b>		<b>1 055 292</b>	<b>1 301 478</b>
<b>Finansielle anleggsmiddel</b>			
Investeringar i dotterselskap		1 123 734 276	871 665 754
Lån til føretak i same konsern		621 491 698	532 968 364
Investeringar i tilknytt selskap		692 927 543	600 374 093
Investeringar i aksjar og partar		22 502 164	22 502 164
Andre langsiktige krav		809 668	809 668
Pensjonsmidlar		4 114 368	3 063 881
<b>Sum finansielle anleggsmiddel</b>		<b>2 465 579 716</b>	<b>2 031 383 923</b>
<b>Sum anleggsmiddel</b>		<b>2 469 089 246</b>	<b>2 035 327 651</b>
<b>Omløpsmiddel</b>			
<b>Varer</b>			
<b>Krav</b>			
Kundekrav		1 735 484	2 181 033
Fordring på føretak i same konsern		98 132 800	117 225 353
Andre kortsiktige krav		22 128 340	29 672 597
<b>Sum krav</b>		<b>121 996 624</b>	<b>149 078 983</b>
<b>Bankinnskot, kontantar og liknande</b>			
Bankinnskot, kontantar og liknande		1 002 551	37 336 053
<b>Sum bankinnskot, kontantar og liknande</b>		<b>1 002 551</b>	<b>37 336 053</b>



## Balanse

Beløp i: NOK	Note	2023	2022
Sum omløpsmiddel		122 999 175	186 415 036
<b>SUM EIGEDLAR</b>		<b>2 592 088 421</b>	<b>2 221 742 687</b>
<b>BALANSE - EIGENKAPITAL OG GJELD</b>			
<b>Eigenkapital</b>			
<b>Innskoten eigenkapital</b>			
Aksjekapital		34 970 000	32 660 000
Overkurs		780 833 055	497 436 099
Annan innskoten eigenkapital		119 282 423	119 282 423
<b>Sum innskoten eigenkapital</b>		<b>935 085 478</b>	<b>649 378 522</b>
<b>Opptent eigenkapital</b>			
Fond for vurderingsskilnader		30 000 993	17 444 685
Annan eigenkapital		313 509 833	330 473 570
<b>Sum opptent eigenkapital</b>		<b>343 510 826</b>	<b>347 918 255</b>
<b>Sum eigenkapital</b>		<b>1 278 596 304</b>	<b>997 296 777</b>
<b>Gjeld</b>			
<b>Langsiktig gjeld</b>			
Pensjonsplikter		4 896 222	4 367 283
Andre avsetjingar for plikter		26 872 654	14 498 383
<b>Sum avsetjingar for plikter</b>		<b>31 768 876</b>	<b>18 865 665</b>
<b>Anna langsiktig gjeld</b>			
Gjeld til kredittinstitusjonar		895 000 000	870 000 000
Gjeld til føretak i same konsern		100 112 604	100 112 604
<b>Sum anna langsiktig gjeld</b>		<b>995 112 604</b>	<b>970 112 604</b>
<b>Sum langsiktig gjeld</b>		<b>1 026 881 480</b>	<b>988 978 269</b>
<b>Kortsiktig gjeld</b>			
Gjeld til kredittinstitusjonar		3 226 051	
Leverandørgjeld		2 969 349	3 279 678
Betalbar skatt		4 589 574	8 550 777
Skyldige offentlege avgifter		2 223 104	2 298 217



## Balanse

<b>Beløp i: NOK</b>	<b>Note</b>	<b>2023</b>	<b>2022</b>
Utbytte		63 082 383	53 340 230
Gjeld til føretak i same konsern		205 271 895	162 874 210
Anna kortsiktig gjeld		5 248 282	5 124 529
<b>Sum kortsiktig gjeld</b>		<b>286 610 638</b>	<b>235 467 640</b>
<b>Sum gjeld</b>		<b>1 313 492 117</b>	<b>1 224 445 910</b>
<b>SUM EIGENKAPITAL OG GJELD</b>		<b>2 592 088 421</b>	<b>2 221 742 687</b>



## Konsernets resultatregnskap

Beløp i: NOK	Note	2023	2022
<b>RESULTATREKNESKAP</b>			
<b>Inntekter</b>			
Salsinntekt		440 171 000	422 434 000
Energisal	2, 3	471 990 000	440 927 000
Nettinntekt	4	428 534 000	316 378 000
Anna driftsinntekt		25 417 000	12 881 000
<b>Sum inntekter</b>	<b>3, 5, 6</b>	<b>1 366 113 000</b>	<b>1 192 621 000</b>
<b>Kostnader</b>			
Varekostnad		118 949 000	128 127 000
Energikjøp og overføringskostnad		197 039 000	141 994 000
Lønskostnad	7, 8	272 551 000	247 692 000
Avskrivning	5, 9, 10	190 224 000	169 544 000
Nedskrivning av varige driftsmiddel og immaterielle egedelar	5, 9, 10	1 150 000	343 000
Annan driftskostnad	6, 11, 12, 13, 14	189 953 000	149 140 000
<b>Sum kostnader</b>		<b>969 866 000</b>	<b>836 840 000</b>
<b>Driftsresultat</b>		<b>396 247 000</b>	<b>355 780 000</b>
<b>Finansinntekter og finanskostnader</b>			
Inntekt frå investering i anna føretak i same konsern	16		
Inntekt frå investering i tilknytt selskap	16		
Anna finansinntekt	15	85 780 000	52 337 000
<b>Sum finansinntekter</b>		<b>85 780 000</b>	<b>52 337 000</b>
Annan finanskostnad	3, 15	171 652 000	102 539 000
<b>Sum finanskostnader</b>		<b>171 652 000</b>	<b>102 539 000</b>
<b>Netto finans</b>	<b>3, 15, 16</b>	<b>-85 872 000</b>	<b>-50 202 000</b>
<b>Ordinært resultat før skattekostnad</b>		<b>310 375 000</b>	<b>305 578 000</b>



## Konsernets resultatregnskap

<b>Beløp i: NOK</b>	<b>Note</b>	<b>2023</b>	<b>2022</b>
Skattekostnad på ordinært resultat	17	136 951 000	173 764 000
<b>Ordinært resultat etter skattekostnad</b>		<b>173 425 000</b>	<b>131 814 000</b>
<b>Årsresultat</b>		<b>173 425 000</b>	<b>131 814 000</b>
Minoritetsinteresser		740 000	-3 131 000
<b>Årsresultat etter minoritetsinteresser</b>		<b>172 685 000</b>	<b>134 944 000</b>
<b>Totalresultat</b>		<b>172 685 000</b>	<b>134 944 000</b>
<b>Overføringer og disponeringar</b>			
Ordinært utbytte		63 082 000	53 340 000
Overført frå/avsett til annan egenkapital		109 602 000	81 604 000
<b>Sum overføringer og disponeringar</b>	18, 19	<b>172 685 000</b>	<b>134 944 000</b>



## Konsernets balanse

Beløp i: NOK	Note	2023	2022
<b>BALANSE - EIGEDELAR</b>			
<b>Anleggsmiddel</b>			
<b>Immaterielle egedelar</b>			
Vassdragsrettar, varemerke, m.m.	9	166 995 000	22 794 000
Utsett skattefordel	17		
Goodwill	10	48 570 000	48 229 000
<b>Sum immaterielle egedelar</b>		<b>215 565 000</b>	<b>71 024 000</b>
<b>Varige driftsmiddel</b>			
Tomter, bygningar og anna fast eigedom	9	208 832 000	177 962 000
Kraftproduksjonsanlegg	9	1 018 231 000	936 667 000
Nettanlegg	9	2 146 875 000	1 744 552 000
Anlegg under arbeid	9	146 865 000	85 709 000
Driftslausøyre, inventar o.a. utstyr	9	153 710 000	142 051 000
<b>Sum varige driftsmiddel</b>		<b>3 674 513 000</b>	<b>3 086 942 000</b>
<b>Finansielle anleggsmiddel</b>			
Investeringar i dotterselskap	16		
Lån til føretak i same konsern	20, 21		
Investeringar i tilknytt selskap	16, 22	407 951 000	386 900 000
Investeringar i aksjar og partar	22	58 101 000	42 747 000
Andre langsiktige krav	20, 22	23 114 000	32 890 000
Pensjonsmidlar	8	23 587 000	10 996 000
<b>Sum finansielle anleggsmiddel</b>		<b>512 753 000</b>	<b>473 533 000</b>
<b>Sum anleggsmiddel</b>		<b>4 402 831 000</b>	<b>3 631 498 000</b>
<b>Omløpsmiddel</b>			
<b>Varer</b>			
<b>Sum varer</b>	23	<b>27 526 000</b>	<b>23 774 000</b>
<b>Krav</b>			
Kundekrav	21	125 293 000	127 636 000
Opptent, ikkje fakturert inntekt	24	26 215 000	27 058 000
Andre kortsiktige krav	21	142 305 000	64 471 000
Konsernkrav	21		



## Konsernets balanse

Beløp i: NOK	Note	2023	2022
<b>Sum krav</b>		<b>293 812 000</b>	<b>219 165 000</b>
<b>Bankinnskot, kontantar og liknande</b>			
Bankinnskot, kontantar og liknande	25	89 995 000	97 522 000
<b>Sum bankinnskot, kontantar og liknande</b>		<b>89 995 000</b>	<b>97 522 000</b>
<b>Sum omløpsmiddel</b>		<b>411 334 000</b>	<b>340 461 000</b>
<b>SUM EIGEDELAR</b>		<b>4 814 165 000</b>	<b>3 971 959 000</b>

## BALANSE - EIGENKAPITAL OG GJELD

### Eigenkapital

#### Innskoten eigenkapital

Aksjekapital	26	34 970 000	32 660 000
Overkurs		900 115 000	616 719 000
<b>Sum innskoten eigenkapital</b>		<b>935 085 000</b>	<b>649 379 000</b>

#### Opptent eigenkapital

Annan eigenkapital		807 615 000	681 642 000
<b>Sum opptent eigenkapital</b>		<b>807 615 000</b>	<b>681 642 000</b>

Minoritetsinteresser		41 130 000	40 390 000
----------------------	--	------------	------------

<b>Sum eigenkapital</b>	18, 19	<b>1 783 830 000</b>	<b>1 371 410 000</b>
-------------------------	--------	----------------------	----------------------

### Gjeld

#### Langsiktig gjeld

Pensjonsplikter	8	7 105 000	5 439 000
Utsett skatt	17	202 007 000	113 295 000
Andre avsetnader for plikter		44 749 000	25 974 000
<b>Sum avsetjingar for plikter</b>		<b>253 861 000</b>	<b>144 708 000</b>

#### Anna langsiktig gjeld

Obligasjonslån	20, 21		
Gjeld til kredittinstitusjonar	20, 21, 27	2 339 919 000	1 941 128 000
Gjeld til selskap i same konsern	20		



## Konsernets balanse

<b>Beløp i: NOK</b>	<b>Note</b>	<b>2023</b>	<b>2022</b>
Anna langsiktig gjeld		1 145 000	1 975 000
<b>Sum anna langsiktig gjeld</b>		<b>2 341 064 000</b>	<b>1 943 103 000</b>
<b>Sum langsiktig gjeld</b>		<b>2 594 925 000</b>	<b>2 087 812 000</b>
<b>Kortsiktig gjeld</b>			
Gjeld til kredittinstitusjonar		3 226 000	
Leverandørgjeld	21	54 616 000	117 316 000
Betalbar skatt	17	109 354 000	145 371 000
Skuldige offentlege avgifter		101 625 000	101 142 000
Utbytte		63 082 000	67 454 000
Gjeld til føretak i same konsern	21		
Anna kortsiktig gjeld	21, 27	103 505 000	81 453 000
<b>Sum kortsiktig gjeld</b>		<b>435 409 000</b>	<b>512 737 000</b>
<b>Sum gjeld</b>		<b>3 030 334 000</b>	<b>2 600 549 000</b>
<b>SUM EIGENKAPITAL OG GJELD</b>		<b>4 814 165 000</b>	<b>3 971 959 000</b>



## Resultatrekneskap

Tal i tusen kr

Morselskap	Morselskap		Konsern		
	2023	2022	Note	2023	2022
<b>DRIFTSINNTEKTER OG DRIFTSKOSTNADER</b>					
5 574	5 021	Salsinntekt	440 171	422 434	
-	-	Energisal	2, 3	471 990	440 927
0	-	Nettinntekt	4	428 534	316 378
32 359	29 011	Anna driftsinntekt		25 417	12 881
<b>37 833</b>	<b>34 032</b>	<b>Sum driftsinntekter</b>	<b>3, 5, 6</b>	<b>1 388 113</b>	<b>1 182 821</b>
1 864	1 537	Varekostnad	118 949	128 127	
-	-	Energikjøp og overføringskostnad	197 039	141 994	
29 863	26 592	Lønskostnad	7, 8	272 551	247 692
635	171	Avskrivning	5, 9, 10	190 224	169 544
-	-	Nedskrivning	5, 9, 10	1 150	343
18 270	17 275	Anna driftskostnad	6, 11, 12, 13, 14	189 953	149 140
<b>50 632</b>	<b>45 975</b>	<b>Sum driftskostnader</b>		<b>989 866</b>	<b>836 840</b>
<b>-12 899</b>	<b>-11 543</b>	<b>Driftsresultat</b>		<b>398 247</b>	<b>355 780</b>
<b>FINANSINNTEKTER OG FINANSKOSTNADER</b>					
114 219	116 934	Anna finansinntekt	15	85 780	52 337
38 856	34 093	Anna finanskostnad	3, 15	171 652	102 539
<b>75 363</b>	<b>82 841</b>	<b>Netto finans</b>	<b>3, 15, 16</b>	<b>-85 872</b>	<b>-50 202</b>
<b>62 664</b>	<b>71 298</b>	<b>Ordinært resultat før skatt</b>		<b>310 375</b>	<b>305 578</b>
4 729	8 491	Skatteskostnad på ordinært resultat	17	136 951	173 764
<b>57 935</b>	<b>62 807</b>	<b>Årsresultat</b>		<b>173 425</b>	<b>131 814</b>
-	-	Minoriteten sin del	740	-3 131	
57 935	62 807	Majoritetens sin del	172 685	134 944	
12 556	8 704	Avsett til fond for vurderingskilnader	-	-	
63 082	53 340	Avsett til utbytte	63 082	53 340	
-17 703	763	Overført/tilbavsett til annan egenkapital	109 602	81 604	
<b>57 935</b>	<b>62 807</b>	<b>Sum disponert</b>	<b>18,19</b>	<b>172 685</b>	<b>134 944</b>

22 | Årsrapport 2023 - Tussakonsernet

## Balanse

Tal i tusen kr

Morselskap	Morselskap		Konsern		
	2023	2022	Note	2023	2022
<b>EIGEDLAR</b>					
<b>Anleggsmiddel</b>					
<b>Innmaterielle eigedelar</b>					
2 193	2 416	Vassdragsrettar, varemerke, m.m.	9	166 995	22 794
261	227	Utsatt skattefordel	17	-	-
-	-	Goodwill	10	48 570	48 229
2 454	2 642	<b>Sum innmaterielle eigedelar</b>		<b>215 565</b>	<b>71 024</b>
<b>Variante driftsmiddel</b>					
1 055	1 084	Tomter, bygningar og anna fast eigedom	9	2 08 832	177 962
-	-	Kraftproduksjonsanlegg	9	1 018 231	936 667
-	-	Nettanlegg	9	2 146 875	1 744 552
-	-	Driftslausoyre, inventar o.a. utstyr	9	153 710	142 051
-	218	Anlegg under arbeid	9	146 865	85 709
1 055	1 301	Sum variante driftsmiddel		3 674 513	3 086 942
<b>Finansielle anleggsmiddel</b>					
1 123 734	867 373	Investeringar i dotterselskap	16	-	-
621 492	532 968	Lån til foretak i same konsern	20, 21	-	-
692 928	600 374	Investeringar i tilknytt selskap	16, 22	407 951	386 900
22 502	26 795	Investeringar i aksjar og partar	22	58 101	42 747
810	810	Andre langsiktlige krav	20, 22	23 114	32 890
4 114	3 064	Pensjonsmidlar	8	23 587	10 896
2 465 580	2 031 384	Sum finansielle anleggsmiddel		512 753	473 533
2 469 089	2 035 328	Sum anleggsmiddel		<b>4 402 831</b>	<b>3 631 498</b>
<b>Omlopsmiddel</b>					
-	-	Varer	23	27 526	23 774

Årsrapport 2023 - Tussakonsernet | 23





## Kontantstrøm

Tal i mill. kr

	Konsern			Tussa Kraft AS		
	2023	2023	2022	2023	2023	2022
<b>Kontantstrøm fra driftsaktiviteter</b>						
Resultat før skattekostnader	310,4	305,6	62,7	62,7	71,3	0,0
Skatt betalt i året	-152,0	-61,3	-8,6	-8,6	-0,1	-0,1
Avgift på kraftproduksjon betalt i året	-1,3	-13,3	0,0	0,0	0,0	0,0
Tap/gevinst ved sal av anleggsmidler	-14,8	11,6	0,0	0,0	0,0	0,0
Ordinære avskrivninger	190,2	169,4	0,6	0,6	0,2	0,0
Nedskrivning anleggsmidler	1,2	0,5	0,0	0,0	0,0	0,0
Resultatdel i tilknyttede selskap	-11,4	3,3	-11,4	-11,4	-8,0	-8,0
Utbytte fra tilknyttede selskap	10,4	0,0	10,4	10,4	11,3	11,3
Innbetaling av konsernbidrag fra døtre, inntektsført i år	0,0	0,0	58,5	58,5	25,0	25,0
Resultatført konsernbidrag	0,0	0,0	-55,3	-55,3	-58,5	-58,5
Endring i varebeholdning	0,5	-3,8	0,0	0,0	0,0	0,0
Endring i kundeordringar	-37,0	-59,1	0,4	0,4	-0,4	-0,4
Endring i leverandørgjeld	-15,3	51,5	-0,3	-0,3	1,6	1,6
Forskjell mellom kostnadsført pensjon og inn-/utbet. i pensjonsordningar	-18,7	-2,9	-0,5	-0,5	-0,2	-0,2
Endring i andre tidsavgrensningsposter	-65,5	-4,8	5,9	5,9	-8,1	-8,1
<b>Netto kontantstrøm fra driftsaktiviteter</b>	<b>196,8</b>	<b>396,7</b>	<b>62,4</b>	<b>62,4</b>	<b>33,1</b>	<b>33,1</b>
<b>Kontantstrøm fra investeringsaktiviteter</b>						
Innbetaling ved sal av varige driftsmidler	173	1,2	0,0	0,0	0,0	0,0
Utbetalinger ved kjøp av varige driftsmidler	-342,2	-276,9	-0,4	-0,4	-0,7	-0,7
Innbetaling ved sal av aksjer og partar i andre foretak	0,1	0,0	0,0	0,0	0,0	0,0
Utbetalinger ved kjøp av aksjer og partar i andre foretak	0,0	-5,3	0,0	0,0	-4,3	0,0
Utbetalinger ved kjøp av andre investeringar	-26,9	0,0	-20,4	-20,4	0,0	0,0
Nedskrivning av anleggsaksjer	0,0	2,2	0,0	0,0	2,2	2,2
Kontanterfekt av oppkjøp/fusjon	41,9	0,0	-22,4	-22,4	0,0	0,0
Konsernbidrag til døtre, brutto	0,0	0,0	-0,5	-0,5	-2,1	-2,1
Konsernkontoordning - redusert fordeling på dotterselskap	0,0	0,0	15,5	15,5	0,0	0,0
Innbetaling av langsiktige lån fra konsernselskap	0,0	0,0	3,3	3,3	0,0	0,0
Utbetaling av langsiktige lån til konsernselskap	0,0	0,0	-91,9	-91,9	16,2	16,2
<b>Netto kontantstrøm fra investeringsaktiviteter</b>	<b>-309,9</b>	<b>-278,8</b>	<b>-116,7</b>	<b>-116,7</b>	<b>11,2</b>	<b>11,2</b>

50 | Årsrapport 2023 - Tussakonsernet

## Kontantstrøm, framhald

Tal i mill. kr

	Konsern			Tussa Kraft AS		
	2023	2023	2023	2023	2023	2022
<b>Kontantstrøm fra finansieringsaktiviteter</b>						
Innbetaling ved opptak av ny langsiktig gjeld	816,6	813,8	75,0	75,0	0,0	0,0
Utbetalinger ved nedbetaling av langsiktig gjeld	-160,4	-883,7	-50,0	-50,0	-75,0	-75,0
Utbetalinger ved nedbetaling av kortsiktig gjeld	-524,2	0,0	0,0	0,0	0,0	0,0
Verdiendring langsiktige finansielle instrument	-20,9	-15,7	0,0	0,0	0,0	0,0
Netto endring i kassakreditt	0,0	0,0	3,2	3,2	98,5	98,5
Utgang dotterselskap	0,0	0,0	42,4	42,4	0,0	0,0
Innbetalinger av egenkapital	379	0,0	0,0	0,0	0,0	0,0
Utbetalinger av utbytte	-675	-470	-53,3	-53,3	-470	-470
<b>Netto kontantstrøm fra finansieringsaktiviteter</b>	<b>81,6</b>	<b>-142,7</b>	<b>17,3</b>	<b>17,3</b>	<b>-23,5</b>	<b>-23,5</b>
<b>Effekt av valutakursendringer på kontantar og bankinnskott</b>						
Netto endring i kontantar og bankinnskott	-31,5	-24,7	-370	-370	20,9	20,9
Endringer bankinnskott som følge av Møreneitt og Tilgang Stranda	27		0,7	0,7		
Beholdning av kontantar og bankinnskott ved starten på året	98	122,2	37,3	37,3	16,4	16,4
Kontanterfekt av redusert eierandel på IB	-3					
<b>Beholdning av kontantar og bankinnskott ved slutten på året</b>	<b>90</b>	<b>97,5</b>	<b>1,0</b>	<b>1,0</b>	<b>37,3</b>	<b>37,3</b>

Årsrapport 2023 - Tussakonsernet | 51



## Notar

### Innhald notar

Note 1. Rekneskapsprinsipp	s 26
Note 2. Kraftomsening	s 29
Note 3. Risikostyring	s 29
Note 4. Monopolverkeisemd	s 31
Note 5. Nøkkeltal på forretningsområde	s 32
Note 6. Nærståande partar	s 32
Note 7. Lønskostnader, tal tilsette, godtgjeringar, lån tilsette, m.m.	s 33
Note 8. Pensjonar	s 34
Note 9. Varige driftsmidlar	s 36
Note 10. Immaterielle eigedelar	s 37
Note 11. Andre driftskostnader	s 38
Note 12. Avgifter og erstatningar	s 38
Note 13. Tap på krav	s 39
Note 14. Finansielle kontraktar	s 39

### Note 1. Rekneskapsprinsipp

Årsrekneskapa er sett opp i samsvar med rekneskapslova og god rekneskapspraksis.

#### Rekneskapsprinsipp for aksjar i dotterselskap, og felleskontrollerte- og tilknytte selskap

Dotterselskap er selskap der morselskapet har kontroll og dermed avgjerande innverknad på selskapet sin finansielle og operasjonelle strategi, normalt ved å eige meir enn 50 % av kapitalen som gir røysteret.

Tilknytte selskap er selskap der Tussa har betydeleg innverknad og eig mellom 20 % og 50 % av kapitalen som gir røysteret. Aksjar i dotterselskap og felleskontrollert verksemd er vurdert etter kostmetoden i selskapsrekneskapa. Aksjar i tilknytte selskap er vurderte etter eigenkapitalmetoden i selskaps- og konsernrekneskapa.

Felleskontrollert verksemd er verksemd der fleire deltakarar styrer i fellesskap og ingen har bestemmande innverknad påvedtak. Deltaking i felleskontrollert verksemd vert rekneskapsført etter bruttometoden i konsernrekneskapa, dvs. at del av innlektar, kostnader, eigedelar og gjeld er inkludert i konsernrekneskapa i samsvar med eigardel.

26 | Årsrapport 2023 - Tussakonsernet

Note 15. Postar som er samanslegne i reknesk.	s 39
Note 16. Dotterselskap, felleskontrollert verksemd og tilknytte selskap.	s 40
Note 17. Skat	s 42
Note 18. Eigenkapital	s 45
Note 19. Utbytte	s 45
Note 20. Fordringar og gjeld	s 46
Note 21. Mellomverande med selskap i same konsern	s 46
Note 22. Andre aksjar og langsiktige fordringar	s 47
Note 23. Vareløyer	s 47
Note 24. Langsiktige tilvekknadskontraktar	s 48
Note 25. Bankinnskot	s 48
Note 26. Aksjekapital og aksjonærinformasjon	s 48
Note 27. Gjeld	s 49

#### Konsolideringsprinsipp

I konsernrekneskapa er posten aksjar i dotterselskap erstatta med dotterselskapet sine eigedelar og gjeld. Konsernrekneskapa er utarbeidd som om konsernet var ei økonomisk eining. Transaksjonar og mellomverande mellom selskapa i konsernet er eliminert.

Kjøpte dotterselskap er rekneskapsførte i konsernrekneskapa med basis i morselskapet sin kostpris.

Kostpris er tilordna identifiserbare eigedelar og gjeld i dotterselskapet, som er ført opp i konsernrekneskapa til verkeleg verdi på kjøpstidspunktet. Eventuelle meilervardiar ut over det som kan verte vist til for identifiserbare eigedelar og gjeld er balanseført som goodwill. Goodwill er handsama som ein rest og er balanseført med den delen som er observert i oppkjøpstransaksjonen. Det blir og balanseført ein goodwill som er knytt til diskontenerings- effekt på utsett skatt ved oppkjøp. Denne blir avskrivnen over same periode som del underliggende driftsmidlane si forventa levetid.

Meir- (mindre-) verdidi i konsernrekneskapa er avskrivne (inntektsført) over del observert i oppkjøpsttransaksjonen.

Meir- (mindre-) verdidi i konsernrekneskapa er avskrivne (inntektsført) over del oppkjøpte eigedelane si forventa levetid.

Konsernrekneskapa er utarbeidd etter einsarta prinsipp, ved at dotterselskapa og felleskontrollert verksemd følgjer dei same rekneskapsprinsippa som morselskapet.

#### Bruk av estimat

Leinga har brukt estimat og føresemdar som har påverka resultatrekneskapa og verdsettning av eigedelar og gjeld, samt uskule eigedelar og plikter på balanse dagen under utarbeidinga av årsrekneskapa i samsvar med god rekneskapspraksis.

#### Salsinntekter

Inntektsføring ved sal av varer skjer på leveringstidspunktet (finansjonstidspunktet). Inntektsføring av tenester skjer etter kvart i som tenesta vert levert.

Kraftproduksjon har fått godkjent eiserfittak basert på produksjonen i 17 kraftverk og opphavsgarantiar basert på produksjonen i alle kraftverk.

Inntekta frå eiserfittak og opphavsgarantiar er bokførte på opppteningstidspunktet, dvs. produksjonsprioriden.

Oppkjøpte, ikkje fakturerte eiserfittak og opphavsgarantiar er verdsett til markedspris.

Ved fysisk og finansiell handel med kraft som er gjort opp med marginoppgjer, er gevinst eller tap på handelen bokført med nettobeløpet.

For installasjonsverksemda vert inntektsføring ved sal av varer gjort på leveringstidspunktet. Tenester blir inntektsførte etter kvart som dei blir leverte. Inntekter frå sal av tenester og langsiktige tilverkningsprosjekt (anleggskontraktar) vert resultatførte i takt med fullføringsgraden i prosjektet, når ein kan estimere utfallet av transaksjonen på ein påliteleg måte. Når utfallet av transaksjonen ikkje kan estimerast påliteleg, vil berre inntekter som svarar til oppsamla prosjektkostnader, bli inntektsførte. I den perioden det blir identifisert at eit prosjekt vil gje eit negativt resultat, vil helle det estimerte løpet på kontrakten bli resultatført.

Nettverksemda er regulert av styresmaktene, ved at Noregs vassdrags- og energidirektorat (NVE) fastset årlege inntektsrammer for kvart selskap. Konsernet inntektsfører inntektsramma inkludert ev. rentar av mindreinntekt frå tidlegare år.

#### Klassifisering og generelle reglar for vurdering av balansepostar

Omlopsmiddele og kortsettig gjeld omfattar postar som er knytte til varekretsløpet. For andre postar enn kunde/ordringar omfatta postar som forfall til betaling innan eit år eller transaksjonsdagen. Anleggsmiddele er eigedelar bestemt til varig eige og bruk. Langsiktig gjeld er gjeld

som forfall seinare enn eit år eller transaksjonsdagen. Omlopsmiddele skal vurderast til lågaste av kostpris og verkeleg verdi. Kortsiktig gjeld skal balanseførast til nominelt beløp på etableringstidspunktet.

Anleggsmiddele vert vurdert til kostpris. Varige anleggsmiddele vert avskrivne etter ein fornuftig avskrivningsplan, og nedskrive til verkeleg verdi ved verdifall som ikkje er forventa å vere forbigående. Langsiktig gjeld med umtak av andre avsetningar vert balanseført til nominelt beløp på etableringstidspunktet. Langsiktig gjeld i utanlandsk valuta vert balanseført til dagskurs på balanse dagen.

#### Immaterielle eigedelar og goodwill

Goodwill har oppstått i samband med kjøp av dotterselskap. Goodwill vert avskrivne over forventa levetid. Fallfrettar som ikkje er evigvarande vert avskrivne over leigeltida si varighet.

Softvarekostnader klassifisert som immaterielle eigedelar vert aktivert og avskrivne over forventa levetid for systemet.

Andre softvarekostnader vert enten kostnadsført direkte eller periodisert over avtaleperioden etter individuell vurdering.

#### Varige driftsmidlar

Varige driftsmidlar vert aktiverte og avskrivne over driftsmiddelet si venta økonomiske levetid dersom dei har venta levetid over 3 år og kostpris over 15 000 kr. Vællikehold av driftsmidlar er kostnadsførte under driftskostnader, medan påkostningar eller forbeifringar er lagt til driftsmiddelet, sin kostpris og avskrivne i takt med driftsmiddelet. Ved verdifall som ikkje er forventa å vere forbigående, vert driftsmiddelet nedskrive til verkeleg verdi. Anleggsbidrag er ført brutto i anleggsregisteret, og inntektsført i takt med avskrivninga på anleggsmiddelet som det er kravd anleggsbidrag for.

Leigde (leasa) driftsmidlar vert ført i balansen som driftsmidlar dersom leigdekontrakten vert sett på som finansiell.

#### Nedskrivning av anleggsmidlar

Ved indikasjon på at balanseført verdi av eit anleggsmiddele er hogare enn verkeleg verdi, vert det testa for verdifall. Testen vert gjort for dei lågaste nivået av anleggsmiddele som har sjøvelendige kontanttraumar, med umtak av kraftomseningsverksemda som vert vurdert samla. Dersom balanseført verdi er hogare enn både satsverdi og bruksverdi (noverdi ved framleis bruk/eige), vert det gjort ei nedskrivning til den hogaste av satsverdi og bruksverdi.

#### Andre anleggsaksjar

Andre anleggsaksjar er vurderte til lågaste av historisk kostpris og verkeleg verdi.



**FINANSIELLE INSTRUMENT**  
I rekneskapen er finansielle derivat handelsansvar i samsvar med intensjonen i avtalene.

**Renteinstrument**  
Renteinstrument vert sikringsbokført dersom grunnlaget for slik bokføring er til stades. Om ikkje vert renteinstrumenta bokført til marknadsværdi på balansedato.

**Finansielle kraftkontraktar**  
Tussa Energi AS har i tillegg nye finansielle kjøps- og salskontraktar mellom anna for å prissikre delar av kraftproduksjonen. Tap og gevinst på dei finansielle kontraktane vert utrekna som differansen mellom kontraktpris og systempris. Realiserte tap/gevinstar på futureskontraktar vert resultatført i leveringsperioden.

**Valuta**  
Pengepostar og gjeld i utlandssk valutaa er vurderte etter kursen på balansedagen.

**Kontantstrømoppstilling**  
Kontantstrømoppstillinga er utarbeidd etter den indirekte metoden.

intil vidare. Hausten 2023 opna styret likevel for at ein del av normalproduksjonen kan sikrast.

Tussa Energi AS har i tillegg ein eigen portefølje med finansielle kontraktar som er inngått med utgangspunkt i å lene på prissvingingar, altså trading. Både realiserte og urealiserte tap og gevinstar knytt til tradingporteføllen vert resultatførte. Det er utarbeidd risikodokument risikoeksponeringa.

## Note 2. Kraftomsetning

Tussa Energi AS har ansvaret for forvaltning av eigen kraftproduksjon i Tussa Energi AS, Summare Energi AS, Strym Energi AS og Imvikt Kraftverk AS, samt fysisk og finansiell handel for eige selskap. I tillegg har selskapet fysiske kjøpskontraktar med lokale småkraftverk.

Det er i året kostnadsført økonomisk kompensasjon for konsesjonskraft med 13 574 193 kr.

Produksjon og magasinertilføve	2023	2022
Produksjon i GWh	693,8	888,8
Produksjon i høve til normal	91%	116%
Magasinbeholdning i GWh pr. 31.12.	154,0	162,0

## Note 3. Risikostyring

**Marknadsrisiko**  
Hovedværdsetninga i konsernet som del er knytt spesiell marknadsrisiko til er kraftproduksjon og krafthandel. Marknaden har eit stort innslag av vasskraft, og tilgang på vass kan variere mykje frå år til år. Dette påverkar både kraftprisar og produksjonsmengd, og kan få store utslag på resultatet. Konsernet har difor hatt ein sikringsstrategi for å redusere pris- og resultatssvingingar.

Tussa kan nytte terminkontraktar og andre finansielle instrument for å prissikre delar av innlektene.

I 2023 var det ikkje prissikring av kraftproduksjonen.

**Valutarisiko**  
Tussa sin kraftproduksjon vert selt gjennom Nord Pool i prissområde NO3. Kraftprisen vert fastsett i euro, men Tussa har valt NOK som oppgjersvaluta. Prisdanninga i den skandinaviske strøummarknaden vert påverka av fleire valutær, der euro er ein av dei mest sentrale.

Konsertstrategien inneber at mellom 25 % og 30 % av normalproduksjonen skulle vere sikra ved inngangen til leveringsåret. Sikringshorisonten var i år. Denne strategien Årsaka er store skilnader på områdepris og systempris. Hausten 2023 har styret likevel opna for at ein del av normalproduksjonen kan sikrast.

opp mot ein toppkonto som til ei kvar tid syner mellomverande mot banken. Til toppkontoen knytter dei seg ein kassakreditt på 100 mill. kr. Renteleikostnader til banken av negativ saldo på toppkontoen er klassifiserte som eksterne rentekostnader i mor og konsern. Renteinntekter eller rentekostnader knytt til likviditetskonti i konsernkontoordninga er klassifiserte som interne renteinntekter og interne rentekostnader i resultatrekneskapen til dei einsskildre selskapa, og eliminerte i konsernet. Konsernkontoordninga er presentert netto i rekneskapen.

**SKATTAR**  
**SKATT på allmenn inntekt**  
Skattekostnaden i resultatrekneskapen omfatar både betalbar skatt og endring i utsett skatt. Utsett skatt utgjer 22 % av mellombelse skilnader mellom rekneskapsmessige og skattemessige verdier, samt skattemessig underskot til framføring ved utgangen av rekneskapsåret. Skatteaukande og skattereduserande mellombelse skilnader som reverserer eller kan reversere i same periode, er utlikna. Netto utsett skattefordel vert balansert i den grad dei er samnsnylge at denne kan bli nyttegjort. Utsett skatt og utsett skattefordel som kan balanseres, er ført netto i balansen.

**Naturressursskatt**  
For kraftverk med påståemåla merkyling på generatorar på 10 000 KVA eller meir skal dei svarast naturressursskatt. Naturressursskatten vert utrekna for kvart enkelt kraftverk, og utgjer 1,3 øre/kWh basert på gjennomsnittleg produksjon dei siste sju åra. Naturressursskatten vert avrekna mot ordinær inntektskatt til staten.

**Grunntrenteskatt**  
Kraftproduksjonen er også pålagt ein særskilt grunnrenteskatt. Grunnrenteskatten vert utrekna for kraftverk med merkyling på generatorar på 10 000 KVA eller meir, og utgjer no 577 % av normert resultat utover utrekna frinntekt. Negativ grunnrenteinntekt kan framførast og motrekast mot seinare positiv grunnrenteinntekt i same kraftverk. Negativ grunnrenteinntekt i eit kraftverk kan motrekast mot positiv grunnrenteinntekt oppptil i eit anna kraftverk i same selskap eller konsern.

Betalbar grunnrenteskatt for kraftverk med netto positiv grunnrenteinntekt vert bokført som skattekostnad.

Det gjør også endring i utsett skatt på grunnrente. Vi viser elles til skatlenoten der dei er utarbeidd ein spesifisering av grunnrenteskatten i år.

**Avgift på kraftproduksjon**  
Avgift på kraftproduksjon er presentert som skattekostnad. Kraftinntekt som oversig 70 øre (mål gjennomsnitt i løpet av ein måned) vert skattlagt med 23 %. Ordninga vert avskaffa med vedtak frå 1. oktober 2023.

**Vassmagasin**  
I samsvar med etablert praksis i bransjen, er magasinlagara ikkje tekne med i balansen.

**Varer**  
Varer er vurderte til dei lågaste av innkjøpskostnad og netto salsværdi. Netto salsværdi er estimert salsværdi ved ordinær drift etter fradrag for utrekna naudsnytte utgifter for gjennomføring av sal. Innkjøpskostnad baserer seg på gjennomsnittskostnaden av varekjøpa.

**Fordringar**  
Kundeordringar og andre fordringar er oppført i balansen til pålydende etter fradrag for avsetning til forventta tap. Avsetning til tap er gjort på grunnlag av både generelle og individuelle vurderingar av fordringsmassen. For sluttbrukarundeordringane er det avsett eit estimat basert på erfaringstal for tap.

**Meir-/mindreinntekt innanfor nettverksemda**  
Kvart år vert avvikei mellom faktiske tariffinntekter og godkjent inntekt (nettverksramme), utrekna i form av eit meir-/mindreinntekt. Akkumulert meir-/mindreinntekt (saldo) vert rekneskapsført anten som gjeld til eller fordring på nettkundene. Av akkumulert meir-/mindreinntekt vert det rekna rente, basert på ein rentesats fastsett av NVE.

**Marknadsbaserte investeringar**  
Marknadsbaserte investeringar er vurderte til verkeleg verdi på balansedagen.

**Usikre forpliktingar**  
Usikre forpliktingar er rekneskapsførte dersom dei er meir sannsynleg at dei kjem til oppgjør, enn at dei ikkje kjem til oppgjør. Beste estimat er nytta ved utrekning av oppgjersverdi.

**Pensjonar**  
Yfingsbaserte pensjonsordningar blir vurderte til noverdien av framtidige pensjonsytningar som rekneskapsmessig er opplyente på balansedagen. Pensjonsmidlar blir vurderte til verkeleg verdi.

Endring i yfingsbaserte pensjonsforpliktingar som skuldast endring i pensjonsplanar, blir fordelte over berekna gjennomsnittleg attståande oppteningsid. Ordningane blir bokførte i samsvar med NPS 6.

Perioden sin netto pensjonskostnad blir klassifisert som lens- og personalkostnad.

Innskotsbasert pensjonsordning blir handtert i samsvar med lov om obligatorisk tenestepensjon.

**Konsernkontoordning**  
Tussa Kraft AS inngår i konsernkontoordning saman med dotterselskapa. Innskotskonti og lånekonto er summert

28 | Årsrapport 2023 - Tussakonsernet

Årsrapport 2023 - Tussakonsernet | 29

## Note 4. Monopolverksemd

Tal i tusen kr

Nettinformasjon	Sum nettmonopol
<b>Driftsresultat</b>	<b>127</b>
Meir-/mindre-/inntekt:	
Faktisk inntekt	427
Tariffstøtte/laaskehalsinntekter/Statnett	29
Kostnader overliggende nett	99
<b>= Justert faktisk inntekt</b>	<b>357</b>
Inntektsramme i året	359
Inntektsramme justert for AVS/AKG/KILE	384
<b>Bereknna meir-/mindreinntekt i året</b>	<b>-26</b>
Inng. saldt ME/MI-inntekt inkl. rente pr. 01.01.	-13
Inng. saldt harmoni MI-inntekt inkl. rente 01.01.	-2
Endringar i året inkl. renter	-27
<b>Akk. meir-/mindreinntekt inkl. renter 31.12.</b>	<b>-40</b>
<b>Akk. harmoni MI-inntekt inkl. rente 31.12.</b>	<b>-2</b>
<b>Balanse</b>	
Sum driftsmidlar etter fordeling pr. 01.01.	1 528
Sum driftsmidlar etter fordeling pr. 31.12.	1 684
Gjennomsnittlege driftsmidlar	1 611
1 % påslag for netto arbeidskapital	16
<b>Avkastingsgrunnlag</b>	<b>1627</b>
<b>Avkastning (driftres. -100/avkastingsgrunnlag)</b>	<b>78 %</b>

tektssammal i stor grad er fastsett av ei flytande rente. Tussa skal ha ei gjennomsnittleg rentebindingstid på 3-5 år.

Ved utrekning av rentebindingstida skal ikkje Tussa sin del av gjeld i Linja taksast med. Rentebyleavtalar kan nyttast for rentesikring.

Pr. 31.12.2023 er gjennomsnittleg rentebindingstid 4 år og 6 månader. (Lån og rentesikringsavtale i Innvik Kraftverk er heller ikkje med i utrekninga av gjennomsnittleg rentebindingstid).

### Kreditrisiko

Risiko for at motparten ikkje har økonomisk øvne til å oppfylle pliktene sine er å sjå på som låg, og det har historisk vore lite tap på fordringar.

### Likviditetsrisiko

Likviditetsrisiko oppstår dersom det ikkje er samsvar mellom kontantstraumane frå verksemda og finansielle forplikningar. Kontantstraumen frå krafthandel vil variere mellom anna i forhold til prisnivået i marknaden. Konsernet har ei kassakreditramme på 100 mill. kr, og sikrar gjennom denne naudsynt likviditet. Pr. 31.12.2023 var 3,2 mill. kr av kassakreditten nytta.

som skuddast endringar i valutakurs har Tussa delar av si finansiering i euro.

Tussa har 31.12.2023 eit valutalån på 20 mill. euro med forfall 31.05.2024. Lånet har kvartalsvise rentebetalingar.

Det er også inngått ein rente og valutavap påydande 10 mill. Euro med forfall 15.11.2027. Instrumentet har kvartalsvise kontantstraumar der Tussa betalar EURIBOR og mottok NIBOR-rente.

Instrumenta som er omtalte ovanfor inngår ikkje i rekneskapsmessig sikring. Tussa forventar at desse instrumenta vert erstatta av nye låneinstrument i euro ved forfall.

For di oppgjøret frå kraftomselninga er i NOK, medfører det at Tussa må gjere vekslingar på datoane for rentebetaling på lånet og kontantstraumen på rente og valutavapen.

### Renterisiko

Eitersom Tussa er eksponert for renteendringar gjennom dei låneavtalane som er inngått, er det vedteke ein finansstrategi der målestjinga mellom anna er å redusere konsernet sin rentesensitivitet.

I Tussakonsernet sin balanse blir 32,9 % av Linja si gjeld konsolidert inn. Linja AS sikrar ikkje renta grunna at inn-



Draura kraftverk, på Vidådal.



## Note 5. Nøkkeltal på forretningsområde

Nøkkeltal pr. forretningsområde er med på å gi brukeren av regnskapen oversikt over hva område konsernet er engasjert i, for slik å kunne vurdere avkastninga til konsernet. I Tussa er det ulike forretningsområda organisert som egne juridiske einingar.

Forretningsområde	Driftsinntekter				Av/nedskrivningar				Driftsresultat			
	2023	2022	2023	2022	2023	2022	2023	2022	2023	2022	2023	2022
Kraftproduksjon og krafthandel	557 063	516 009	51 638	48 179	244 672	233 704						
Nettveksemd*	457 215	333 470	63 561	51 400	140 931	86 728						
Informasjons- og kommunikasjonstekn.	283 250	263 814	64 838	60 517	33 208	41 822						
Elektro installasjon	190 390	193 915	5 051	3 804	15 788	13 632						
Konsern	1 366 113	1 192 621	191 374	169 887	396 247	355 780						
	<b>Eigenkapital</b>											
	<b>Totalkapital</b>											
	<b>Soliditet</b>											
Forretningsområde	2023	2022	2023	2022	2023	2022	2023	2022	2023	2022	2023	2022
Produksjon og krafthandel	770 290	632 606	1 567 440	1 444 947	49%	44%						
Nettveksemd*	708 619	515 565	2 084 101	1 502 185	34%	34%						
Informasjons- og kommunikasjonstekn.	226 117	210 199	688 702	640 507	33%	33%						
Elektro installasjon	44 732	43 722	134 368	137 586	33%	32%						
Konsern	1 783 830	1 371 410	4 814 165	3 971 959	37%	35%						

\* For nettveksemd er nøkkeltalla 49,32 % av nøkkeltalla i Marenett AS for jan/feb og 32,9 % for mars-desember.

## Note 6. Nærstående partar

Tal i tusen kr

Selskapet sine transaksjonar med nærstående partar:	2023	2022
a) Sal av varer og tenester		
Morselskap		
Konsernselskap	30 587	28 484
Linja AS	5 389	4 452
<b>Sum sal av varer og tenester morselskap</b>	<b>35 976</b>	<b>32 936</b>
b) Kjøp av varer og tenester		
Morselskap		
Konsernselskap	5 660	5 893
Linja AS	-	-
<b>Sum kjøp av varer og tenester morselskap</b>	<b>5 660</b>	<b>5 893</b>

32 | Årsrapport 2023 - Tussakonsernet

## Note 7. Lønnskostnader, tal tilsette, godtgjeringar, lån tilsette mm.

Tal i tusen kr

Lønnskostnader	2023	2022	Morselskap	Konsern
Løn	17 588	18 252	255 845	225 081
Aktiverte timar eigne investeringar	-	-	-45 795	-44 942
Arbeidsgevaravgift	3 280	2 850	40 175	35 117
Pensjonskostnader	3 233	1 555	20 222	19 888
Andre personalkostnader	4 603	3 934	685	12 548
<b>Sum</b>	<b>28 703</b>	<b>26 592</b>	<b>271 132</b>	<b>247 692</b>
Syrebonor	1,160	1 107	1 419	1 268
Tal sysselsette årsverk inkl. andel Linja AS	22	23	362	325
	<b>Ytingar til leilande personar</b>			
	<b>Løn</b>			
Elling Andreas Dybdal - TIK/TE/SE	2 061	297	Bonus	Amma godtgjerjing
9	1 600	229		8
Ivar Driveklepp - TIKT	1 367	122		16

Det er ikkje gitt lån eller sikkerheit til konsernstjef, styremedlemmer eller andre nærstående partar. Styret har ikkje avtalar om anna vederlag enn styrehonorar.

To av direktørane har personleg pensjonsavtale med arbeidsgevar vedkomande pensjon av løn utover 8,1G. Ein direktør har personleg pensjonsavtale med arbeidsgevar vedkomande løn utover 12G.

Utover dette har verken direktørane eller styrelseleiar avtalar som forpliktar selskapet ved oppheyr eller endring av tilsetjingsløve eller ver.

Årsrapport 2023 - Tussakonsernet | 33

## Note 8. Pensjonar

### Innskotsbasert pensjonsordning:

Alle selskapa i konsernet har innskotsbasert pensjonsordning for sine tilsette med innskotsplan på 6 % for løner opp til 71G (G=grunnbeløpet i Folketrygda) og 15 % for løner mellom 71 og 12G. Utmøntet gjeld for Tussa Installasjon AS, der innskotsplan på 5 % gjeld for løner opp til 12G. Totalt har ordningane i Tussa 257 medlemmer. Av desse har morselskapa 22 medlemmer. Selskapa Sunnmøre Energi AS, Stryn Energi AS, Ose & Aarseth AS, Rud Elektro AS, Kvalsøvik Elektro AS, Stryn Elektro AS og Elektrolinet AS har ingen tilsette og følgjaleg heller ingen pensjonsordningar.

Selskapa og konsernet si pensjonsordning stettar krava i lov om obligatorisk tenestepensjon. I tillegg til den kollektive pensjonsordninga, er det for ni tilsette inngått personlege avtale om supplerande innskotspensjon. Midlar og pliktar knytt til desse ordningane er klassifiserte som pensjonsmidlar og pensjonspliktar.

### Sikra ytingsbasert ordning:

Selskapa Tussa Kraft AS, Tussa Energi AS og Tussa Nett AS hadde sikra ytingsbasert pensjonsordning fram til 30. juni 2011. Avtaleane er terminerte med fripløst for alle tilsette og oppsett rett for alle pensjonistar. Siraada Energi AS hadde ytingsbasert pensjonsordning med tre aktive medlemmar pr. 31.12.2023.

### Usikra ordning (AFP):

Selskapa Tussa Kraft AS, Tussa Energi AS og Mørnøtt AS har hatt usikra AFP-ordning i DNB. Desse er avslutta. Den nye AFP-ordninga, gjeldande frå 1. januar 2011, er å sjå på som ei ytingsbasert fleirretaksordning, men vert rekneskapsført som ei innskotsordning fram til det ligg føre påliteleg og tilstrekkeleg informasjon slik at konsernet kan rekneskapsføre den proporsjonale delen sin av pensjonskostnad, pensjonspliktar og pensjonsmidlar. Selskapa si pensjonsplikt er dermed ikkje balanseført som gjeld.

Tal i tusen kr

Tussa Kraft AS - morselskap: Netto pensjonskostnad 2023	KLP	Sikra (DNB)	Sum
Noværdi av pensjonsoppbeining i året	163	-	163
Rentekostnad av pensjonsplikta	724	279	1003
Avkastning på pensjonsmidlar	-1 045	-439	-1 484
Resultatført aktuarelt tap/gevinst	1 826	277	2 044
Adm.kostnader	33	142	174
Arbeidsgevaravgift	180	-3	178
<b>Netto pensjonskostnad morselskap</b>	<b>1 882</b>	<b>187</b>	<b>2 078</b>
<b>Netto pensjonsmidlar</b>	<b>KLP</b>	<b>Sikra (DNB)</b>	<b>Sum sikra</b>
Opprent pensjonsplikt 31.12.	-23 093	-9 879	-32 973
Pensjonsmidlar (til marknadsværdi) 31.12.	21 910	9 373	31 282
Arbeidsgevaravgift	83	-71	12
<b>Estimerte netto pensjonsmidlar (plikt) inkl. aga</b>	<b>-1 101</b>	<b>-578</b>	<b>-1 679</b>
Ikke res.ført veksnad av est. avvik/planændr.	-	-	-
Ikke resultatført aktuarelt tap (gevinst)	-1 050	1 804	753
Ikke resultatført aktuarelt gevinst (tap) aga	-111	-	-
Estimatavvik aga	-	254	254
<b>Netto pensjonsmidlar (+) / -plikt (-)</b>	<b>-2 262</b>	<b>1 480</b>	<b>-671</b>

Ordningane omfatter ein yrkesaktiv, åtte med oppsette reitar og 25 pensjonistar.

## Note 8. Pensjonar, framhald

Tal i tusen kr

Konsern: Netto pensjonskostnad 31.12.	Sikra	Usikra	Sum
Noværdi av pensjonsoppbeining i året	2 377	97	2 475
Rentekostnad av pensjonsplikta	8 256	151	8 407
Avkastning på pensjonsmidlar	-11 127	-	-11 127
Resultatførte planavvik/estimaterendringar	2 044	-	2 044
Resultatført aktuarelt tap (gevinst)	249	(1 062)	-813
Arbeidsgevaravgift og adm. kostnader	670	10	681
Oppgjørr	5 014	(5 014)	-
<b>Netto pensjonskostnad konsern</b>	<b>7 485</b>	<b>-5 837</b>	<b>1 648</b>
<b>Netto pensjonsmidlar (plikt)</b>	<b>Sikra 2023</b>	<b>Usikra 2023</b>	<b>Sikra 2022</b>
Opprent pensjonsplikt 31.12.	-294 893	-	-202 764
Pensjonsmidlar (til marknadsværdi) 31.12.	285 286	-	198 326
Estimerte netto pensjonsmidlar (plikt)	-9 607	-2 700	-4 437
Ikke res.ført veksnad av est. avvik/planændr.	-	-	-
Ikke resultatført aktuarelt gevinst (tap)	28 450	-12	15 397
Arbeidsgevaravgift	394	-	37
Pensjonsoppbeining	-4 393	-2 712	-
<b>Pensjonsmidlar</b>	<b>23 587</b>	<b>-</b>	<b>10 996</b>
<b>Netto</b>	<b>-19 194</b>	<b>-2 712</b>	<b>-10 996</b>

Sikra ordningar omfatter 18 aktive, 120 med oppsette reitar, og 120 pensjonistar i konsernet inkl. vår del av Linja AS. (Totalt 53 elskil. Linja AS).

Økonomiske føresetnader pensjon DNB:	2023	2022
Diskonteringsrente	3,10%	3,00%
Vænta avkastning pensjonsmidlar	4,80%	4,70%
Lønsvekst	3,50%	3,50%
G-regulering	3,25%	3,25%
Pensjonsregulering	3,25%	3,25%
<b>Økonomiske føresetnader pensjon KLP:</b>	<b>2023</b>	<b>2022</b>
Diskonteringsrente	3,10%	3,00%
Vænta avkastning pensjonsmidlar	5,30%	5,20%
Lønsvekst	3,50%	3,50%
G-regulering	3,25%	3,25%
Pensjonsregulering	2,80%	2,63%



## Note 9. Varige driftsmidler

Tal i tusen kr

MORSELSKAP				
Varige driftsmidler og immaterielle eigedelar	Bygninger og annan eiendom	Inventar og utstyr	Sum	
Kostpris 01.01.	1 442	60	1 502	
Tilgang kjøpte driftsmidler	-	-	-	
Avgang driftsmidler	-	-	-	
<b>Kostpris 31.12.</b>	<b>1 442</b>	<b>60</b>	<b>1 502</b>	
Akkumulerte avskrivningar 31.12.	387	60	447	
Akkumulerte nedskrivningar 31.12.	1 055	-	1 055	
<b>Balansført verdi 31.12.</b>	<b>29</b>	<b>-</b>	<b>29</b>	
Avskrivningar i året	-	-	-	
Nedskrivningar i året	-	-	-	
Økonomisk levetid (år)	20-evig	3 - 15		
KONSERN				
Varige driftsmidler	Transport, inventar, utstyr	Kraftproduksj. anlegg	Bygninger og annan eiendom	Sum
Kostpris 01.01.	356 068	1 717 215	2 134 071	4 457 273
Tilgang kjøpte driftsmidler	48 844	22 595	258 122	24 036
Tilgang ved oppkjøp	60 804	1 016 459	49 860	1 230 841
Avgang selde driftsmidler	-2 185	-	-3 231	-8 326
<b>Kostpris 31.12.</b>	<b>463 530</b>	<b>1 843 729</b>	<b>3 405 421</b>	<b>3 207 070</b>
Akkumulerte avskrivningar 31.12.	307 480	794 536	1 255 354	1 05 669
Akkumulerte nedskrivningar 31.12.	2 340	30 962	3 193	6 206
Reverserte nedskrivningar 31.12.	-	-	-	-
<b>Balansført verdi 31.12.</b>	<b>153 710</b>	<b>1 019 231</b>	<b>2 146 974</b>	<b>2 08 832</b>
Avskrivningar i året	37 199	45 017	89 871	8 438
Nedskrivningar i året	814	-	337	-
Økonomisk levetid (år)	3 - 15	25 - 75	25 - 50	20 - 50

Pr. 31.12. er det i tillegg bokført 146,9 mill. kr som anlegg under utføring. Anlegg vert aktiverte etter kvart som dei vert sett i drift.

36 | Årsrapport 2023 - Tussakonsernet

## Note 10. Immaterielle eigedelar

Tal i tusen kr

Morselskap	Lisensar n.m.m.	Sum			
Kostpris 31.12.	3 313	3 313			
Tilgang kjøpte immaterielle eigedelar	364	364			
<b>Kostpris 31.12.</b>	<b>3 687</b>	<b>3 687</b>			
Akkumulerte avskrivningar 31.12.	1 504	1 504			
<b>Balansført verdi 31.12.</b>	<b>2 183</b>	<b>2 183</b>			
Avskrivningar i året	606	606			
Nedskrivningar i året	-	-			
Økonomisk levetid (år)	3-5 år				
KONSERN					
Konsem	Goodwill	Lisensar og varekontr.	Vassdragrettar	Konsejjon	Sum
Kostpris 31.12.	57 222	22 163	17 374	36 190	132 949
Tilgang kjøpte immaterielle eigedelar	-	4 666	-	-	4 666
Tilgang ved oppkjøp	11 488	-	142 888	-	154 486
Avgang/utringning immaterielle eigedelar	-	5 267	-	-	-5 267
<b>Kostpris 31.12.</b>	<b>68 720</b>	<b>21 563</b>	<b>160 362</b>	<b>36 190</b>	<b>286 835</b>
Akkumulerte avskrivningar 31.12.	20 150	13 190	1 069	36 190	70 599
Akkumulerte nedskrivningar 31.12.	-	671	-	-	671
<b>Balansført verdi 31.12.</b>	<b>48 570</b>	<b>7 702</b>	<b>159 293</b>	<b>-</b>	<b>215 565</b>
Avskrivningar i året	6 619	2 112	768	-	9 699
Nedskrivningar i året	-	-	-	-	-
Økonomisk levetid (år)	10 år	3 - 5 år	Evlgt	20 år	

Årsrapport 2023 - Tussakonsernet | 37

## Note 10. Immaterielle egedelar, framhald

### Goodwill

Goodwill har oppstått i samband med kjøp av verksemd. Avskrivning av goodwill skjer lineært over forventet økonomisk levetid, og avskrivningsstida er sett til 10 år, då vi ser på alle oppkjøp som langsiktige satsingar innan kjerneområda til Tussa.

Vassdragsretlane er knytte til kraftverka i Tussa Energi AS og Innvik Kraftverk AS.

### Vassdragsrettar/konsesjonar

Vassdragsrettar/konsesjonar er knytte til kraftverka i Tussa Energi, Innvik Kraftverk og Tussa sin del av konsesjonar i Linja AS.

Tussa har ein kombinasjon av leigde og eigde vassdragsrettar knytt til selskapet sine 29 kraftverk. Målt i GWh eig Tussa 58 % av retlane og låger resterande 42 %.

Vassdragsretlane er vurderte som evigvarande og blir difor ikkje avskrivne. Dei leigde rettane fordelar seg på vassdraga Tussa (47 %), Gjerdsvika (87 %),

Sørbrendal (86 %), Vedeld (100 %), Urke (100 %), Standa (100 %), Dalegjerdet (100 %), Vididal (100 %), Draura (100 %), Bruelva (100 %), Skar (100 %), Tenneelva (100 %), Dalane (100 %), Innvik (93 %), Rodset (100%) og Fursset (100%).

Presentasjonen syner kor stor del i GWh Tussa låger i vassdraget. Leigde vassdragsrettar er vurderte som operasjonelle leigevætar.

## Note 11. Andre driftskostnader

Tall i tusen kr

Andre driftskostnader	Morselskap		Konsern	
	2023	2022	2023	2022
Vedlikehaldskostnader	3 412	1 903	85 290	67 024
Framande tenester	6 730	7 521	14 349	5 703
Husleige, straum osv.	2 470	2 025	15 252	13 863
Sal- og marknadsføringskostnader	2 608	2 746	8 077	6 112
Telekommunikasjon, post, gebyr	187	148	-553	2 883
Erstatning og konsesjonsavgifter	-	-	15 100	12 142
Andre driftskostnader	2 863	2 932	42 439	41 293
<b>Sum</b>	<b>18 270</b>	<b>17 275</b>	<b>189 953</b>	<b>149 140</b>

Revisjonskostnader	2023	2022
Lovpålagt revisjon, utan mva.	514	593
Andre attestasjonstenester, utan mva.	105	-
Skatterådgjeving, utan mva.	-	-
Andre ikkje-revisjonstenester, utan mva.	90	12
<b>Sum revisjonskostnader, utan mva.</b>	<b>709</b>	<b>601</b>
<b>Sum</b>	<b>1 223</b>	<b>1 195</b>

## Note 12. Avgifter og erstatingar

I konsernresultatet inngår årlige erstatningar med 9,9 mill. kr. Dette er ei årlig plikt for konsernet, fastsett etter vedtak i skjønsretten eller andre avtalar inngått i samband med kraftutbygging.

## Note 13. Tap på krav

Det er i året resultatført 289 699 kr som ending avsetning til tap og tap på krav i konsernet.

## Note 14. Finansielle kontraktar

Konsernselskapet Stryn Energi AS har inngått finansielle kontraktar på kraftomsetning (forisikring) med Statkraft Energi AS på vegne av Walm AS sine sluttkundar. Dei finansielle kontraktane har ulik varighet og omfang i volum der dei største vart avslutta i løpet av 2023.

Avtalane (forwardkontraktar) hadde i hovudsak oppstart 01.01.2022 og dei skjer oppgjør ved kvar månadslut.

Det er inngått avtale mellom Stryn Energi AS og Walm AS som stadfester at Walm AS skal dekke alle kostnader som Stryn Energi AS får ved oppgjør av kontraktane kvar månadslut. Det er ikkje balansført plikter knytt til dei finansielle kontraktane per 31.12.2023 som følgje av avtalen med Walm AS.

## Note 15. Postar som er samanslegne i rekneskapen

Tall i tusen kr

Finansinntekter	Morselskap		Konsern	
	2023	2022	2023	2022
Inntekt på investering i TSI/RKV	32 143	36 241	11 419	7 961
Renteinntekt frå føretak i same konsern	25 294	19 121	-	-
Annar renteinntekt	1 372	3 101	8 340	5 269
Valutagevinst	2	-	45 544	26 723
Annar finansinntekt	99	-	3 136	1 127
Annar finansinntekt frå føretak i same konsern	55 310	59 471	-	-
Aksejbytte motteke	-	-	255	216
Gevinst ved realisasjon av aksjer	-	-	54	-
Verdifulle marknadsbaserte finansielle omlopsmidlar	-	-	17 031	11 041
<b>Sum finansinntekter</b>	<b>114 219</b>	<b>118 834</b>	<b>85 780</b>	<b>52 337</b>

Finanskostnader	Morselskap		Konsern	
	2023	2022	2023	2022
Verdireduksjon marknadsbaserte finansielle omlopsmidlar	-	-	23 429	16 286
Nedskrivning finansielle anleggsmidlar	-	2 200	-	2 211
Rentekostnader til føretak i same konsern	9 919	3 472	-	-
Annar rentekostnad	28 226	28 237	89 868	48 879
Valutatap	8	4	56 957	34 938
Andre finanskostnader	703	180	1 398	225
<b>Sum finanskostnader</b>	<b>38 856</b>	<b>34 083</b>	<b>171 652</b>	<b>102 539</b>
<b>Sum finansposter</b>	<b>75 363</b>	<b>82 841</b>	<b>-85 872</b>	<b>-50 202</b>



## Note 16. Datterselskap, felleskontrollert verksemd og tilknytte selskap

Tal i tusen kr

Selskap	Tal aksjar	Stifta/kjøpt år	Forretningskontor	Eigarandel	Røystedel
Tussa Energi AS	2 944 040	1996	Ørsta	100%	100%
Summere Energi AS	860	1995	Ørsta	100%	100%
Tussa IKT AS	150 000	2001	Ørsta	100%	100%
Tussa Installasjon AS	640	2001	Ørsta	100%	100%
Ose & Aarseth AS	100	1996/2003	Ørsta	100%	100%
Rud Elektro AS	30	2012	Ørsta	100%	100%
Kvalvik Elektro AS	30	2019	Ørsta	100%	100%
Stryn Energi AS	15	2021	Stryn	100%	100%
Innvik Kraftverk AS	2 941	2021	Stryn	59,8 %	59,8%
Elektrolunet AS	225	2021	Stryn	100%	100%
Stranda Energi AS	34	2023	Stranda	100%	100%
Stryn Elektro AS	30	2023	Ørsta	100%	100%

Selskap	Eigenkapital 31.12 100%	Resultat 31.12 100%	Balansført verdi	Eigarselskap
Tussa Energi AS	443 263	52 041	303 831	Tussa Kraft AS
Summere Energi AS	135 514	26 367	202 000	Tussa Kraft AS
Tussa IKT AS	226 117	16 022	172 477	Tussa Kraft AS
Tussa Installasjon AS	42 557	8 453	46 528	Tussa Kraft AS
Ose & Aarseth AS	113	-	100	Tussa Kraft AS
Stranda Energi AS	98 666	17 036	255 886	Tussa Kraft AS
Stryn Energi AS	21 471	517	144 113	Tussa Kraft AS
Innvik Kraftverk AS	71 377	2 864	29 910	Stryn Energi AS
Rud Elektro AS	28	-	30	Tussa Installasjon AS
Kvalvik Elektro AS	30	-	30	Tussa Installasjon AS
Stryn Elektro AS	30	-	35	Tussa Installasjon AS
Elektrolunet AS	2 175	170	3 318	Tussa Installasjon AS

## FELLESKONTROLLERT VERKSEMD ETTER BRUTTOMETODEN

Selskap	Linje AS
Forretningskontor	Herøy
Eigarandel	32,9%
Røystedel	33%
Balansført verdi i Tussa Kraft AS	284 977
Del salsinntekter	457 215
Del driftskostnader	316 284
Del finansposter	-42 068
Del skatt	23 711
Del resultat	75 153
Del anleggsmidler	1 872 261
Del omløpsmidler	211 840
Del egenkapital	708 619
Del gjeld	1 375 482

## TILKNYTTESKAP ETTER EIGENKAPTALMETODEN

Selskap	Istid AS	Wattn AS
Ervenesdato	09.30.2018	09.01.2020
Kontor	Molde	Ålesund
Eigarandel	36%	24,5%
Balansført EK på lipostidspunktet	138 921	55 240
Koaptris	279 971	106 840
<b>Meirverdi</b>	<b>141 049</b>	<b>51 599</b>
<b>Beregning av resultatdel i året</b>		
Del resultat i året	29 920	-1 258
Avskrivning meirverdi i året	-6 922	-10 320
<b>Resultatdel i året</b>	<b>22 998</b>	<b>-11 578</b>
<b>Beregning av balansført verdi pr. 31.12.</b>		
Inngående balanse 01.01.	297 405	89 205
Anskaffing i året	-	20 363
Resultatdel i året	22 998	-11 578
Motteke utbyte	-10 441	-
<b>Utgående balanse 31.12.</b>	<b>309 962</b>	<b>97 989</b>



## Note 17. Skatt

	Morselskap		Konsern	
	2023	2022	2023	2022
Skattekostnadene i året fordeler seg på:				
Betalbar skatt allmenn inntekt	4 590	8 551	51 297	57 159
Betalbar grunnrenteskatt			58 430	87 795
Avgift på krøttproduksjon (hogstisavgift)			1 620	13 319
Endring utsett skatt allmenn inntekt	-34	215	58 044	9 400
Endring utsett skatt grunnrente som følge av endra skattesats			0-	7 174
Endring utsett skatt vedk. EK-justering Mørenett AS			1 019	1 726
Endring utsett skatt grunnrente			9 517	-1 922
Skatteeffekt av prinsippendring pensjon			640	-604
Andre endringer	99		-41 922	-
Korrigeringer fell tildegere år	75	-276	-1 694	-282
<b>Sum skattekostnad</b>	<b>4 729</b>	<b>8 491</b>	<b>138 951</b>	<b>173 764</b>

	Morselskap		Konsern	
	2023	2022	2023	2022
<b>Beregning av skattegrunnlaget i året:</b>				
Resultat før skattekostnad	62 664	71 238		
Vægte skilnader *)	-41 258	-32 274		
Endring i mellombelse skilnader	-	928		
Avgiøve konsernbidrag	-	-		
Skattegrunning i året	21 406	39 952		

	Morselskap		Konsern	
	2023	2022	2023	2022
<b>Betalbar skatt</b>				
Betalbar skatt allmenn inntekt	4 694	8 551	51 401	57 159
Skattelønn			-46	-
Betalbar naturressurskatt			5 978	6 063
Naturressurskatt samordna med fellesskatt			-6 408	-5 646
Betalbar grunnrenteskatt			58 430	87 795
Skatteeffekt av avgitt konsernbidrag	-104	-	-	-
<b>Betalbar skatt i balansen</b>	<b>4 590</b>	<b>8 551</b>	<b>109 954</b>	<b>145 371</b>

## Note 17. Skatt, framhald

	Morselskap		Konsern	
	2023	2022	2023	2022
<b>Oversikt over mellombelse skilnader:</b>				
Fordringer			5 909	-2 545
Væger			-426	-1 027
Anleggsmidler	662	348	741 453	359 974
Elsertifikat			-	-
Pensjoner	-3 416	-3 409	14 818	3 517
Tilberedningskontraktar under arbeid			7 243	6 330
Referanseprosessing avestining for tap			-1 470	-
Gjævnst- og tapskonto	946	1 182	-869	-1 395
Andre			25 840	2 649
<b>Sum</b>	<b>-1 809</b>	<b>-1 879</b>	<b>792 504</b>	<b>367 503</b>
MF som ikkje inngår i grunnlag for utsett skatt			-2 057	-4 128
Grunnlag utsett skatt knytt til prinsippendring pensjon Mørenett AS			-1 601	-413
Grunnlag utsett skatt knytt til meir-/mindreværdiar ført direkte mot EK			-73 728	-12 529
3 % skatepliktig aksjeutbyrde	622	848	622	848
<b>Sum grunnlag utsett skatt:</b>	<b>-1 187</b>	<b>-1 031</b>	<b>715 739</b>	<b>351 292</b>
Skattesats utsett skatt/skattesfordel	22%	22%	22%	22%
Utsett skatt/skattefordel	-261	-227	157 463	77 282
Korrigeringer og endringer som følgje av endra skattesats	-	-	-	-
<b>Sum utsett skatt/skattefordel (ekskl. grunnrente)</b>	<b>-261</b>	<b>-227</b>	<b>157 463</b>	<b>77 282</b>

### SPESIFIKASJON AV GRUNNRENTESKATTEN I ÅRET:

	Morselskap		Konsern	
	2023	2022	2023	2022
<b>Betalbar grunnrenteskatt:</b>				
Tussa kraftverk				
<b>Inntekt kraftomsætning</b>	<b>176 558</b>	<b>57 852</b>	<b>11 597</b>	<b>248 005</b>
Driftskostnader eks. avskr., div. skattar	18 338	35 338	2 653	56 329
Skattemessige avskrivningar	6 794	4 330	2 749	13 873
Eigedomsskatt	2 090	980	310	3 369
Konjeksjonsavgift	2 268	625	72	2 964
Direkte kostnadsført investering	-	22 595	408	23 003
Bereknna selskapskatt	32 341	3 643	1 276	37 261
<b>Sum kostnader</b>	<b>61 631</b>	<b>67 520</b>	<b>7 469</b>	<b>136 820</b>
<b>Resultat før frinntekt</b>	<b>114 725</b>	<b>-9 668</b>	<b>4 128</b>	<b>109 185</b>
Gjennomsnittleg skattemessig verdi	81 701	89 271	106 634	277 607
Normerte (%)	3.0%	3.0%	3.0%	3.0%
<b>Frintekt 2023</b>	<b>2 451</b>	<b>2 678</b>	<b>3 199</b>	<b>8 328</b>



## Note 17. Skatt, framhald

SPESIFIKASJON AV GRUNNRENTESKATTEN I ÅRET:	Konsern			
	Tussa kraftverk	Åmela kraftverk	Innvik kraftverk	Sum
Betalbar grunnrenteskatt:	112 274	-12 347	929	100 856
Grunnrenteinntekt	-	-	-	-
Fradrag for negativ grunnrenteinnt. tidl. år inkl. rente	-	-	-	-
<b>Grunnlag for betalbar grunnrenteskatt</b>	<b>112 274</b>	<b>-12 347</b>	<b>929</b>	<b>100 856</b>
<b>Betalbar grunnrenteskatt 57,7 %</b>	<b>64 782</b>	<b>-7 124</b>	<b>536</b>	<b>58 184</b>
<b>Meilombelse skilnader grunnrente:</b>	<b>2023</b>	<b>2022</b>		
Værfø driftsmidler Tussa kraftverk	-6 524	-5 980		-466
Gevinst- og tapskonto Tussa kraftverk	-375			
Værfø driftsmidler Åmela kraftverk	12 783	-8 561		
Gevinst- og tapskonto Åmela kraftverk	-458	-573		
Værfø driftsmidler Innvik kraftverk	5 967	5 824		
Meiløvendt Innvik kraftverk	87 341	89 870		
<b>Sum</b>	<b>98 734</b>	<b>79 815</b>		
Utsett selskapskatt på grunnlag utsett grunnrenteskatt	-21 721	-17 581		
Grunnlag utsett grunnrenteskatt	77 012	62 334		
Utsett skatt grunnrente (57,7% / 47,4%)	44 436	35 987		
<b>Sum utsett skattefordel (skatteforpliktning) konsern</b>	<b>-202 007</b>	<b>-113 357</b>		

## FORKLARING PÅ KVIFOR SKATTEKOSTNADEN I ÅRET IKKJE UTGJER 22 % AV RESULTAT FØR SKATT:

	Mørselskap		Konsern	
	2023	2022	2023	2022
22 % skatt av resultat før skatt	13 786	15 686	68 283	67 227
Skatteeffekt av permanente forskjellar	-9 077	-7 339	-7 215	-5 738
Grunnteskatt	-	-	58 430	87 795
Avgift på kraftproduksjon (Høgrprisavgift)	-	-	1 620	13 319
Endring utsett skatt grunnrente	-	-	9 517	-1 922
Endring utsett skatt grunnrente som følgje av endra skattesats	-	-	-	7 174
Skatteeffekt mellombelse skilnader som ikkje inngår i utsett skatt	-	45	-	45
Skatteeffekt 3 % av utbytte	-	-	4 559	6 222
Skatteeffekt av prinsippendring pensjon Mørenett AS	-	-	-2 483	0
Effekt ved overgang til 22 % / 23% utsett skatt allmenn inntekt	-	-	4 241	-284
Andre postar	20	99	-	-239
<b>Berekna skattekostnad</b>	<b>4 729</b>	<b>8 401</b>	<b>136 951</b>	<b>173 598</b>
Nominell skattesats	75 %	11,9 %	44,1 %	56,8 %

44 | Årsrapport 2023 - Tussakonsernet

## Note 18. Eigenkapital

Tal i tusen kr

Mørselskap	Aksjekapital	Overkurs	Annan innsk. EK	Fond f. vurd.-forskjellar	Annan opptent EK	Sum
Eigenkapital 01.01.	32 660	497 436	119 282	17 445	330 474	997 297
Kapitalutviding	2 310	283 397	-	-	-	285 707
Andre endringar	-	-	-	-	740	740
Resultat i året	-	-	12 556	-	45 379	57 935
Tilleggsutbytte	-	-	-	-	-	-
Avsett utbytte	-	-	-	-	-63 082	-63 082
<b>Eigenkapital 31.12.</b>	<b>0</b>	<b>780 833</b>	<b>119 282</b>	<b>30 001</b>	<b>313 510</b>	<b>1 278 598</b>
Konsern	Aksjekapital	Overkurs	Annan innsk. EK	Minoriteten	Annan opptent EK	Sum
Eigenkapital 01.01.	32 660	497 436	119 282	40 390	681 643	1 371 410
Kapitalutviding	2 310	283 397	-	-	-	285 707
Fusjon Mørenett AS og Linja AS	-	-	-	-	15 207	15 207
Omarrbeiding pensjonsprinsipp MIN	-	-	-	-	-712	-712
Andre endringar	-	-	-	-	1 876	1 876
Resultat i året	-	-	740	-	172 685	173 425
Avsett utbytte Tussa Kraft AS	-	-	-	-	-63 082	-63 082
<b>Eigenkapital 31.12.</b>	<b>34 970</b>	<b>780 833</b>	<b>119 282</b>	<b>41 130</b>	<b>807 616</b>	<b>1 783 850</b>

## Note 19. Utbytte

Styret foreslår 63,1 mill. kr til utbetaling av utbytte for 2023, og dette utgjør 18 039 kr pr. aksje.

Årsrapport 2023 - Tussakonsernet | 45



## Note 20. Fordringer og gjeld

Tal i tusen kr

	Morselskap		Konsern	
	2023	2022	2023	2022
<b>Fordringer med forfall seinare enn ett år</b>				
Andre langsiktige fordringar	621 492	532 968	10 294	27 779
Sum	621 492	532 968	10 294	27 779
<b>Langsiktig gjeld med forfall seinare enn 5 år</b>				
Gjeld til kredittinstitusjonar	-	-	-	-
Anna langsiktig gjeld	100 113	100 113	-	-
Sum	100 113	100 113	-	-
<b>Garantiansvar</b>				
Garantiansvar	3 268	3 597	3 268	3 597
<b>Sum garantiansvar</b>	<b>3 268</b>	<b>3 597</b>	<b>3 268</b>	<b>3 597</b>

Konsernet har ei samla garantiframme på 20 mill. kr. Effektive garantiar utgjer 3,3 mill. kr pr. 31.12. Tussa Kraft AS og dotterselskap har dessutan i samband med etableringa av fleirkontosystem siitt ein sjølvskuldgaranti overfor Nordea på inn til 50 mill. kr som tryggleik for konsernet sine plikter overfor banken.

## Note 21. Mellomverande med selskap i same konsern

Tal i tusen kr

Morselskap	Morselskap		Konsern	
	2023	2022	2023	2022
<b>Fordringer</b>				
Langsiktig fordring	621 492	532 968		
Kundefordringer	1 149	1 553		
Korts. fordring dotterselskap- konsernkonto	43 288	58 754		
Andre fordringar	54 735	58 471		
<b>Sum</b>	<b>720 674</b>	<b>651 746</b>		
<b>Gjeld</b>				
Leverandørgjeld	322	62		
Langsiktig gjeld m/forfall seinare enn 5 år	70 113	80 113		
Korts.gjeld dotterselskap- konsernkonto	205 272	162 874		
Annar kortsiktig gjeld	-	-		
<b>Sum</b>	<b>275 707</b>	<b>243 049</b>		

48 | Årsrapport 2023 - Tussakonsernet

## Note 22. Andre aksjar og langsiktige fordringar

Tal i tusen kr

Selskap	Morselskap		Konsern	
	Balanseverdi	Kostpris mor	Tal aksjar totalt	Eigandel
BKK Enekek AS	21 834	24 034	135 096	10,7 %
Dalsfjord bensin AS	-	-	10	2,6 %
Hareid Fastlandsamband AS	-	250	250	3,3 %
Møre og Romsdal Salomfond AS	-	750	7 500	1,7 %
Nordenfjeldske Energi AS	67	67	61	10,1 %
Ren AS	-	-	5	1,20 %
Rovdefjordambandet AS	-	250	50	5,4 %
Runde Miljøbygg AS	500	1 001	13 000	5,9 %
Sumnøre Golf AS	-	200	40	0,9 %
Sumnøre kulturnæringshage AS	-	-	30	14,6 %
Ålesund Kunnskapspark AS	102	102	100	1,2 %
Erinvest AS	-	-	396	2,2 %
Glomnes Kraft AS	-	-	20	10,0 %
Stryn Næringshage AS	-	-	110	14,3 %
Steindals Kraft AS	-	-	125	12,5 %
Ei-proffen AS	-	-	0,6 %	962
Invitro	-	-	2 %	50
Aksjar eig av Linip AS	-	-	-	19 694
Andre	-	-	-	11
<b>Sum aksjar</b>	<b>22 502</b>	<b>26 654</b>	<b>58 101</b>	<b>42 590</b>

## Note 23. Varelager

Tal i tusen kr

	Morselskap		Konsern	
	2023	2022	2023	2022
Driftsmateriell og innkjøpte handelsvarer	-	-	27 726	23 875
Lukrans	-	-	-200	-100
<b>Sum netto varelagar</b>			<b>27 526</b>	<b>23 775</b>

Årsrapport 2023 - Tussakonsernet | 47



## Note 27. Gjeld

I samband med overføring av verksemd og driftsmidler innan konsernet er det inngått avtalar om ansvarleg lånekapital. Det er avtalt negativ pantsetjing. Låna er rentebelanda. Banken sitt krav til forholdsdel (covenants) er følgjande: Eigenkapitalgrad pr. 31.12.2023: Minimum 25 % på konsolidert nivå for konsernet.

Tal i tusen kr

	Pålydande	Forfall opsjon fortenging	Aktuell rente	Gjeld
Trekkfasilitet Tussa Kraft AS	200 000	14.06.2026	Rylande	150 000
Lån Tussa Kraft AS	500 000	31.05.2025	Rylande	500 000
Lån Tussa Kraft AS	245 000	31.05.2024	Rylande	245 000
Lån Tussa Energi AS, 20 mill. Euro	100 000	31.05.2024	Rylande	224 810
Kassakreditt tilknytt fleirkontosystemet	43 934	01.05.2024	Rylande	3 226
Lån Innvik Kraftverk AS	43 934	07.10.2027	Rylande	43 934
<b>Sum eksisterende gjeld</b>				<b>1166 970</b>

For lånet til Tussa Energi AS er det stilt sjølvskuldmarkasjon EUR 20 000 000 frå Tussa Kraft AS. Det er inngått avtale om garantiprovisjon mellom Tussa Kraft AS som garantist og Tussa Energi AS som lånetakar i samband med at Tussa Energi AS har teke opp eksternt lån.

For å minimere rentebelasting og gjeldsrente følgjer nyttar Tussa rentebeløysavtalar. Pr. 31.12.2023 har vi følgjande avtalar:

	Beløp	Start	Forfall	Betalar	Mottek
Tussa Kraft, renteswap-avtale:	160 000	14.06.2018	14.06.2028	Fast 2,69 %	Rylande 3 md. NIBOR
Tussa Kraft, renteswap-avtale:	160 000	14.06.2018	16.06.2025	Fast 1,75 %	Rylande 3 md. NIBOR
Tussa Kraft, renteswap-avtale:	200 000	14.06.2018	14.06.2028	Fast 2,29 %	Rylande 3 md. NIBOR
Tussa Kraft, renteswap-avtale:	200 000	28.09.2018	28.09.2028	Fast 2,35 %	Rylande 3 md. NIBOR
Tussa Kraft, renteswap-avtale:	200 000	14.06.2028	14.06.2033	Fast 2,06 %	Rylande 3 md. NIBOR
Tussa Kraft, renteswap-avtale:	200 000	14.06.2028	14.06.2033	Fast 3,74 %	Rylande 3 md. NIBOR
Tussa Kraft, renteswap-avtale:	10 600	15.06.2018	15.06.2028	Fast 2,20 %	Rylande 3 md. NIBOR
Stranda Energi, renteswap-avtale:	85 000	03.04.2017	01.04.2027	Fast 3,88 %	Rylande 3 md. NIBOR
Innvik Kraftverk, renteswap-avtale:	12 600	01.06.2016	01.06.2026	Fast 3,88 %	Rylande 3 md. NIBOR
<b>Tussa Energi, renteswap-avtale:</b>	<b>10 000 €</b>	<b>15.11.2017</b>	<b>15.11.2027</b>	<b>Flyt. 3 md. EURIBOR</b>	<b>Flyt. 3 md. NIBOR</b>

Urealisert gevinst knytt til renteswap-avtalar i Tussa Kraft utgjer pr. 31.12. kr 28 418 199,-  
 Urealisert tap knytt til renteswap-avtale i Stranda Energi utgjer pr. 31.12. kr. 935 015,-  
 Urealisert tap knytt til renteswap-avtale i Innvik Kraftverk utgjer pr. 31.12. kr. 57 640,-  
 Urealisert tap knytt til renteswap-avtale i Tussa Energi utgjer pr. 31.12. kr. 17 876 129,-

\*Frå 2020 inngår renteswap-avtalene i effektiv sikring av rentebelanda gjeld, og vert ikkje balanseført. Tidlegare balanseført verdi av urealisert tap vert reversert ved bruk av amortiseringsmetode over resterande løpsid av dei ulike renteswap-avtalene. Realiseringen av bokført gjeld vert klassifisert som finansinntekt.

## Note 24. Langsiktige tilverknadskontraktar

Anleggskontraktar er vurderte etter prinsippet for løpande avrekning. Fullføringsgraden er basert på forholdet mellom påløpne kontraktkostnader på balansedagen og esimererte totale kontraktkostnader. Opplynt, ikkje fakturert inntekt pr. 31.12.2023 på 5,5 mill. kr inngår i rekneskapslinja opplynt, ikkje fakturert inntekt.

## Note 25. Bankinnskot

Tal i tusen kr

Bundne skattetrekkemidler, utgjer:	Morselskap	Konsern
	945	12 383

Likviditeten i konsernet er organisert i ei konsernkontorordning. Dette inneber at dotterselskapa sine likvide midlar formelt sett er fordringar på morselskapet, og alle morselskapa er solidarisk ansvarlege for dei trekka konsernet har gjort.

## Note 26. Aksjekapital og aksjonærinformasjon

### Morselskap


Aksjekapitalen er sammansett av:	Tal	Pålydande	Balanseført
A-aksjar	1117	10 000	11 170 000
B-aksjar	2 380	10 000	23 800 000
<b>Sum</b>	<b>3 497</b>		<b>34 970 000</b>

Tussa Kraft AS har 10 aksjonærar pr. 31.12. B-aksjane kan berre eigast av norske kommunar og fylkeskommunar. Elles er aksjane i dei ulike klassane likestilte.

Aksjonærar pr. 31.12.	A-aksjar	B-aksjar	Sum	Eigarandel	Reyster
Ørsta kommune	309	747	1 056	30,2 %	30,2 %
Herøy kommune	137	376	513	14,7 %	14,7 %
Volda kommune	-	484	484	13,8 %	13,8 %
Kommunal Landspensjonskasse	454	-	454	13,0 %	13,0 %
Styr. kommune	78	156	234	6,7 %	6,7 %
Stranda kommune	77	154	231	6,6 %	6,6 %
Hareid kommune	-	201	201	5,7 %	5,7 %
Vanylven kommune	21	176	197	5,6 %	5,6 %
Ulstein kommune	29	58	87	2,5 %	2,5 %
Sande kommune	-	28	28	0,8 %	0,8 %
Hornindal Kraftlag	12	-	12	0,3 %	0,3 %
<b>Totalt tal aksjar</b>	<b>1117</b>	<b>2 380</b>	<b>3 497</b>	<b>100,0 %</b>	<b>100,0 %</b>



# Årsrapport 2023





## Innhold

Konsemsjefen har ordet .....	s. 04
<b>Årsmelding, rekneskap og notat</b>	
Organisasjon og bakgrunn .....	s. 06
Nøkkeltal konsernet .....	s. 08
Årsmelding fra konsernstyret .....	s. 09
Resultatregnskap .....	s. 22
Balance .....	s. 23
Verdi av konsernet .....	s. 25
Notar til rekneskapen .....	s. 26
Kontantstrømanalyse .....	s. 50
Revisjonsmelding .....	s. 52
Samfunnsbidrag .....	s. 54
Berekrift .....	s. 56
Klimarekneskap .....	s. 58
Status for eigarstyring og selskapsleiling .....	s. 62
<b>Om Tussakonsernet</b>	
Tussa Kraft .....	s. 64
Kraftproduksjon .....	s. 66
Linja .....	s. 70
Kommunikasjon og IT .....	s. 74
Installasjon .....	s. 74
Styret i Tussa Kraft .....	s. 76
<b>In English</b>	
Organisation and history .....	s. 78
Revenue statement .....	s. 80
Balance sheet .....	s. 81

Foto gjennom heile rapporten: Marius Beck Dahle.

På framsida:  
Tussa datasenter, seniorkonsulent Espen Gjerde.



KONSERNJEFEN HAR ORDET

## Vi skal jobbe aktivt for fornybar produksjon og energieffektive løsninger

2023 vart eit år der krig, geopolitisk uro og finansiell uro prega verda rundt oss. Energpolitikk og tryggleikspolitikk smeltar saman, tryggleik og beredskap rundt energiløysingar blir stadig viktigare. Den største utfordringa vår er klimaendringane og Noreg må gjennomføre store kutt i CO<sub>2</sub>-utsleppa ved å konvertere frå fossil energi til fornybar energi i industrien og i transportsektoren.

Tussa er godt posisjonert i denne framtida med merksemda på ny fornybar produksjon, IT- og fiberløyseringar som kan bidra til rasjonell drift og nye innovative løysingar. Saman med offentlege og private kundar skal vi finne gode, energieffektive løysingar på styring, automasjon og installasjon i bygg og industri.

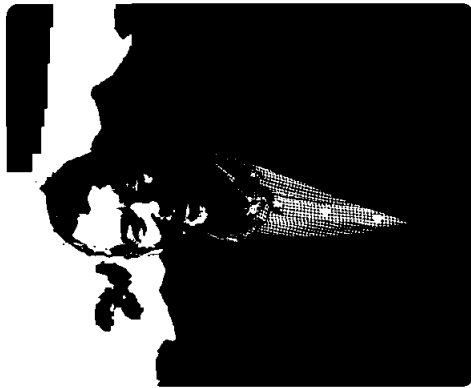
2023 vart det beste året i Tussa si historie. Alle forretningsområde viser vekst i omsetninga. Stranda Energi vart ein del av Tussa familien og Stranda kommune kom inn på eigersida av selskapet.

Kraftprisen i NO3 har vore volatil med store svingingar gjennom året. Vi har i korte periodar opplevd negative prisar, og korte periodar med prisar opp mot 1,5 kr/kWh. Dette har gitt moglegheiter for den regulerbare vasskrafta som har tilpassa drifta til dei ulike prissignalane.

Tussa ønskjer å bidra til gode rammevilkår for industrien og innbyggjarane i regionen. I NO3 er kraftforbruket 50 prosent større enn produksjonen, og vi går også mot underskot på kraft i eit nasjonalt perspektiv. Under skot vil aukke prisane og nye industrielle kraftkrevjande initiativ vil søke mot andre regionar/land med lågare kraftpris. I Tussa vil vi aktivt jobbe for å utvikle ny kraftproduksjon i regionen vår.

Tussa IKT har hatt vekst både på IT og kommunikasjon, men vi nærmar oss eit ferdig utbygd fibernett i vår region.

Tussa Installasjon veks framleis og bidreg godt til konsernresultatet.



Eg vil takke alle medarbeidarane i Tussa for god innsats som bidreg til det gode resultatet for konsernet, og som skapar verdilar for eigarane våre.

**Olav**



Tussa er godt posisjonert for framtida med ny fornybar produksjon, IT- og fiberløyseringar som kan bidra til rasjonell drift og nye innovative løysingar.

Mikael Westbe og Stian Pedersen, elektriskarar i Tussa Installasjon.

## Organisasjon og bakgrunn

Tussa sin visjon er å skape framtidretta og miljøvennlige løysingar.

Tussa er eit leiande energi- og teknologikonsern på Nordvestlandet. Vi produserer fornybar energi, byggjer og driftar digital infrastruktur, tilbyr IT-tjenester og er ein stor elektroentreprenør. Dyktige og framsynte eigarar og medarbeidarar har gjort og gjer dette mogleg.

Tussa Kraft vart skipa 28. desember 1949 med det føremål å bygge kraftverk i Tyssefossen på Bjørke. Selskapet har vore med på den store utviklinga i regionen, både når det gjeld industrialisering generelt og spesielt innanfor kraftforsyninga.

### Forretningsside

Tussa skal drive forretningsverksemd med utgangspunkt i produksjon, overføring og omsetning av energi- og breibandsprodukt. Været og tenester skal vere basert på Tussas sin infrastruktur eller kjernekompetanse.

### Hovudmål

Produkt med god kvalitet, lokalt forankring saman med samfunnsansvarlege og framtidretta handlingar skal posisjonere Tussa som kundane sitt førsteval.

### Organisering

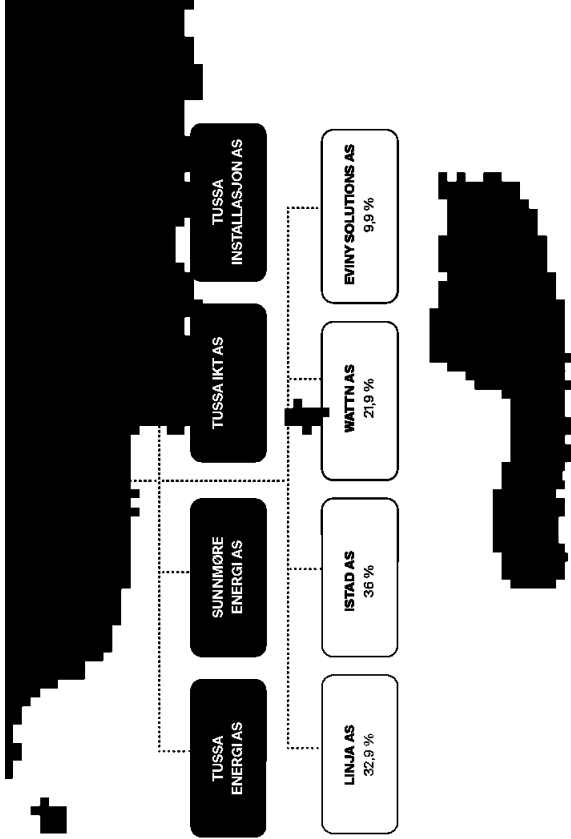
Tussa er organisert som konsern med morselskapet Tussa Kraft AS som 100 % eigar av dotterelskapa Tussa Energi AS, Sunnmøre Energi AS, Tussa IKT AS og Tussa Installasjon AS. Administrative støttefunksjonar innan økonomi, finans, personal, administrasjon og kommunikasjon er samla i morselskapet, som yfter tenester til dotterelskapa.

I tillegg til dei 100 % eigde selskapa har Tussa strategiske og industrielle eigarpostar i Linja AS med 32,9 %, Istad AS med 36 %, i Wattn AS med 21,9 % og Eviny Solutions med 9,9 %.



**TUSSA**

– med kraft til å skape miljøvennlige og framtidretta løysingar



## Nøkkeltal konsernet

Tal i mill. kr

## Årsmelding fra konsernstyret 2023

Tussa hadde samla driftsinntekter på 1 366 mill. kr i 2023, og leverer det beste årsresultatet nokon sinne. Tussa bidreg gjennom det til godt utbytte og skatteinntekter til staten og eigarkommunane.

Resultat og balanse	2023	2022	2021	2020	2019	2018	2017
Energisal	472	441	275	204	558	519	298
Nettleige	429	316	306	263	2 698	246	222
Driftsinntekter	1 366	1 193	966	856	1 134	1 048	812
EBTDA	588	526	322	303	335	254	264
Driftsresultat	396	356	168	163	205	133	132
Årsresultat	173	132	71	112	97	56	57
Investeringar	342	277	246	268	217	537	232
Totalkapital	4 614	3 972	3 799	3 079	2 928	2 944	2 441
Eigenkapital	1 784	1 371	1 310	987	966	869	850
Utbyte	63	53	47	45	-	40	33
Utbyte pr. aksje i kr	18 039	16 332	14 385	14 691	-	13 042	11 000

## Vidare drift

I samsvar med rekneskapslova § 3-3a stadfestar styret at føresnadene om framleis drift er til stades. Til grunn for dette ligg god drift, solid økonomi og positiv utvikling for selskapa i konsernet. Tillegg forvartar konsernet ei framtidsetta produktportefølje.

## Verksamdom og lokalisering

Tussa produserer fornybar energi, byggjer og driftar digital infrastruktur, tilbyr IT-tenester frå eige datacenter og er ein stor elektroentreprenør. Tillegg har Tussa store eigarpostar innanfor netverksamdom og kraftomsetning.

## Hovudtrekk i 2023

Konsernet sitt driftsresultat er det beste som nokon gong er levert. Forretningsområda kraftproduksjon, kraftnett og installasjon auka driftsresultata, medan IKT har eit lågare driftsresultat enn for 2022.

Driftsresultatet for kraftproduksjon vart på 244 mill. kr som er 11 mill. kr høgare enn i 2022. Tilslaget var lågare enn normalproduksjon, men dette vart kompensert med at oppnådd pris var høgare enn i 2022.

For kraftproduksjonen er skattekostnaden på 66,3 % av resultatet før skatt, noko som er lågare enn i 2022. Bortfall av høgprisavgifta frå 1. oktober 2023 gav redusert skatt i høve til 2022.

I desember 2022 vart det gjort vedtak om å fusjonere Linja AS og det felleskontrollerte selskapet Mørenett AS. Gjennomføringa vart gjort den 8. mars 2023. Namnet på det fusjonerte selskapet er Linja AS.

Stranda Energi Holding AS vart fusjonert inn i Tussa med resultatvekned frå 01.07.2023.



Kapitaltilhøve	31.12.2023	31.12.2022	31.12.2021	31.12.2020	31.12.2019	31.12.2018	31.12.2017
Eigenkapitalprosent	37,1 %	34,5 %	34,5 %	32,1 %	33,0 %	28,5 %	34,8 %
Renedekningsgrad	2,8	4,0	3,1	2,2	2,9	2,2	2,9
Likviditetsgrad 1	0,9	0,7	0,9	0,7	0,9	0,9	0,9
Utbytteprosent	36 %	40 %	66 %	40 %	0 %	70 %	59 %

## Personal

Produktive årsverk inkl. Tussa sin del av Linja	2023	2022	2021	2020	2019	2018	2017
Produktive årsverk inkl. Tussa sin del av Linja	362	317	318	284	274	272	259
Omsetning pr. produktive årsverk	3,8	3,8	3,0	3,0	4,1	3,9	3,1
Driftsresultat pr. produktive årsverk	1,1	0,5	0,5	0,6	0,7	0,5	0,5

EBTDA	2023	2022	2021	2020	2019	2018	2017
EBTDA	588	526	322	303	335	254	264
Totalkapitalrentabilitet (Resultat for ekstraordinære poster + Finanskostnader) / Gjennomsnittleg totalkapital	3,7 %	3,4 %	2,2 %	2,2 %	2,9 %	2,2 %	2,9 %
Eigenkapitalrentabilitet (Resultat for ekstraordinære poster / Gjennomsnittleg eigenkapital)	19,7 %	22,8 %	13,4 %	13,8 %	19,0 %	11,4 %	12,3 %
Resultatgrad (Resultat for ekstraordinære poster + Finanskostnader) / (Finansinntekter + Driftsinntekter)	11,0 %	9,8 %	6,2 %	11,4 %	10,6 %	6,5 %	6,8 %
Renedekningsgrad (Resultat for skatt + Finanskostnader) / Finanskostnader	0,33	0,33	0,22	0,26	0,22	0,17	0,19
Likviditetsgrad 1 (Omløpsmidlar / Kortiktig gjeld)	0,33	0,32	0,30	0,31	0,41	0,41	0,35
Utbytteprosent (Ordnaert utbytte / Årsresultat)	36 %	40 %	66 %	40 %	0 %	70 %	59 %

08 | Årsrapport 2023 - Tussakonsernet

Årsrapport 2023 - Tussakonsernet | 09

## Framtidig utvikling

### Kraftproduksjon og engros-krafthandel

#### Rammevilkår fornybar energi

Auka produksjon av fornybar energi er heilt naudsynt for at Noreg skal nå klimamåla sine. Den regulerbare vasskrafta blir stadig viktigare for å balansere eit energisystem med aukande innslag av uregulert produksjon. Denne endringa i energisystemet kan også gi underskot av effekt i enkelte periodar. Tussa sine anlegg er godt posisjonert for denne framtida. Stor vasskraft, småkraft og vind på land er dei teknologiane som har lågast kostnad og størst konkurransekraft i ein framtidig kraftmarknad.

#### Strategi og framtidssikter

Auka forbruk som følgje av elektrifisering gir kraftunder-skot og effektfordringar i prisområdet vårt (NO3). Dette blir normalt dekt opp av god flyt mellom prisområda, spesielt med kraft frå Nord-Sverige, men i periodar med lite vind vil NO3 også oppleve prisar som er meir like Sør-Noreg enn tidlegare. Dette blir forsterka av kapasitetsauken som er planlagt mellom NO3 og NO5, som knyter oss tettare på den europeiske kraftmarknaden.

Dette legg grunnlaget for å vurdere nye kraftprosjekt og effektoppgraderingar. Usiklege politiske rammevilkår rundt skattlegging av energiproduksjon, gjer det vanskelegare enn før å bygge nye kraftanlegg som har lang levetid, der endringar i rammevilkåra vil kunne slå kraftig inn.

#### Kraftprisen dei komande åra

Framtidsmarknaden for transparente kraftprisar på Nasdaq har i dag låg tilitt grunna dei store prisdiffrensane mellom regionar, noko som i sin tur har ført til lågt omsett volum. Det er difor ein referanse som vi i dagens situasjon ikkje legg avgjerande vekt på i framtidssituasjon. Prisane i NO3 er venta å verte rundt 41 øre/kWh i 2024, 39 øre/kWh i 2025 og stigande til 48 øre/kWh i 2027. Uvissa om prisdifferansar og prisnivå er framleis store både på grunn av vær og fossilsprisar.

Med overoppfyljing av den svensk-norske eiserftikatmarknaden, er det venta at sertifikatprisane vil halde seg nær null framover. Det som har synt seg å ha langst større effekt den seinare tida er prisen på opphavs-garantiar. Der er det usikkert til prisar på mellom 3 og 5 øre /kWh for dei neste fem åra.


#### Kraftnett

Rammevilkåra for nettkonstruksjon er under endring. Strukturen i dag er prega av mange små og mellomstore nettselskap med stor ulikskap i eigarskap, organisasjonsmodell og potensiale for effektiv drift. Samstundes står vi midt opp i ei omfattande elektrifisering av samfunnet, der kraftnettet spelar ei nøkkelrolle i det grønne skiftet. Skal nettselskapa innfri kundane og samfunnet sine forventningar, er det i åra framover naudsynt med omfattande investeringar i kraftnettet. Framtida aukar krava til kompetanse, effektiv drift og økonomisk løfteevne for nettselskapa.

Linja AS er klar til å ta nye steg for å halde seg blant dei mest effektive nettselskapa. Røynsiene tilseier at skala-fordelane ved å verte større er vesentlege, både med omsyn til kompetanse og høve til å realisere økonomiske synergiar. Linja AS arbeider difor for å til saman-slutningar, strukturutvikling og vidare effektivisering gjennom synergiar og kostnadsreduksjonar.

Linja AS er no mellom dei største nettselskapa i Noreg målt i nettkapital, og har om lag 103 000 kundar i distri-

Tussa eig 32,9 prosent av Linja AS, eit av Noreg sine største nettselskapa



Sebokonsulent Espen Gjærde på Tussa datasenter

buisjonsnett. Med si reindyrka rolle som nettkonstruksjons-er Linja AS klar til å dekke samfunnet sitt behov for tilstrekkeleg nettkapasitet til ei lågast mogleg nettleige.

#### Installasjon

Tussa er i dag den største elektrotekniske installasjons-vertsemda i regionen med avdelingar i Ørsta, Ulsteinvik, Fosnavåg og Styrn. Selskapet har sterke fagmiljø innan dei aller fleste relevante fagområda, og er ei aktiv lære-bedrift med 23 læringar. Målet er å vere den føretrekte leverandøren både i privat- og bedriftsmarknaden. Forretningsområdet er prega av stor teknologisk utvikling, mellom anna innan ulike automasjons- og styringssystem. Selskapet opplever også at interessa for miljøvenlege løysningar, som til dømes soceleleinstallasjonar, aukar i regionen vår.

#### IKT

Tussa skal dekke kundane sine behov for framtidsretta, profesjonelle, miljøvenlege og sikre kommunikasjons- og IT-tenester heile døgnet.

Gode kommunikasjonsløysningar er svært viktig både for hushald og bedrifter. Tussa byggjer framleis ut fiber innanfor nedslagsfeltet sitt. Den geografiske deknings-

*Tussa tilbyr hybride skyløysningar, konsulenttenester og handelsvarer, og har også eit energieffektivt og moderne datasenter som gir rom for vidare vekst.*

grada er svært god og dette gjer at det vil bli færre nye kundar i åra som kjem.

Utfordringane med å drifte datautstyr aukar som følgje av høgare krav til oppetid, informasjonstryggleik og spesialkompetanse. Dette gjer at bedrifter ønskjer å setje ut heile eller delar av IT-drifta under føresemd av at bedriftene har tilgang til gode kommunikasjons-løysingar. Tussa dekkjer dette behovet ved å vere ein fagleg godt oppdatert og ansvarleg leverandør av både IT- og kommunikasjonstenester. Tussa tilbyr hybride skyløysningar, konsulenttenester og handelsvarer, og har også eit energieffektivt og moderne datasenter som gir rom for vidare vekst.

Styret gjer merksam på at det normalt er betydeleg usik-kerheit knytt til vurderingar omkring framtidige tilhøve.

## Utgreiing om årsrekneskapen

### Konsernet

Rekneskapen for Tussakonsernet i 2023 viser samla driftsinntekter på 366,1 mill. kr (1 192,9) og eit driftsresultat på 396,2 mill. kr (355,8). Resultat før skatt er 310,4 mill. kr (305,6) og etter skatt er resultatet 173,4 mill. kr (131,8). Tilsvarende tal for 2022 står i parentes.

Innanfor drifta har vi auka i omsetninga med 173,5 mill. kr (14,6 %). Med unntak for installasjonsverksemda viser alle forretningsområda auka i omsetninga i høve til 2022. Installasjonsverksemda viser ein liten nedgang i omsetning. Innanfor netterksemda er auken spesielt stor, noko som i hovudsak kjem av fusjonen mellom Møreneitt AS og tidlegare Linja AS med verkknad for 2023.

I same periode viser samla driftskostnader ein auke på 133,0 mill. kr (15,9 %).

Eigenkapitalen til konsernet utgjorde 371 % (34,5 %) av totalkapitalen ved årsskiftet. Konsernet sin eigenkapitalrentabilitet var 19,7 % før skatt (22,8 %). Avkastinga på totalkapitalen var 11,0 % (10,5 %).

### Finans

Netto finanspostar i konsernet var -65,9 mill. kr (-50,2). Auka rentekostnader på eksterne lån er årsak til negativ utvikling av finansresultatet.

### Skatt

Årsrekneskapen for 2023 viser ein skattekostnad på 137,0 mill. kr (173,8). Dette utgjer 44,1 % av resultatet før skatt. Grunnrenteskatten utgjer 66,5 mill. kr (85,8) av den totale skattekostnaden for konsernet. Usett skatteplikt er 202,0 mill. kr (113,3).

### Gjeld

Langsiktig rentebærande gjeld var ved utgangen av året på 2 339,9 mill. kr (1 941,1). Av dette er 828,2 mill. kr rentesikra. Den store auken i lånegjeld kjem mellom anna som følgje av fusjonen mellom Møreneitt AS og det inklusjonerte Linja AS, og at lånefinansierte investeringar er høgare enn avdrags.

Kortsiktig gjeld ved utgangen av året var 435,4 mill. kr (512,7), ein reduksjon på 15,1 % frå 2022. Det er leverandørgjeld og betalbar skatt som viser størst reduksjon.

Rekneskapen viser at sum gjeld i konsernet utgjer 3 030,3 mill. kr (2 600,5), ein auke på 16,5 % frå 2022.

### Investering

Samla investering i varige driftsmidlar var 342,2 mill. kr i 2023 (276,9). Dei største investeringane er gjort innanfor nettanlegg, fiber og kraftproduksjon.

### Kontantsraum

Tussakonsernet har gjennom året hatt ein kontantstraum frå driftsaktivitetar på 196,8 mill. kr (396,7). Ved utgangen av året har konsernet nytta 3,2 mill. kr av kassakredititten, som har ei ramme på 100 mill. kr.

### Morselskapet

I morselskapet viser driftsinntektene ein auke på 3,9 mill. kr samanlikna med 2022. Driftskostnadene viser ein auke på 5,1 mill. kr, og driftsresultatet for 2023 er 1,2 mill. kr lågare enn for fjoråret. Netto finans er 75 mill. kr lågare enn fjoråret, som mellom anna har samanheng med reduksjon i utbyte frå det fusjonerte selskapet Linja AS. Resultatet før skatt var 8,6 mill. kr lågare enn i 2022. Den finansielle stillinga til morselskapet syner at totalkapitalen aukar prosentvis meir enn gjelda, og eigenkapitalprosenten går opp frå 44,9 % pr. 31.12.2022 til 49,3 % pr. 31.12.2023.

Rekneskapen gir ei rettviss oversikt over utviklinga og resultatet i selskapa og konsernet si verksemd og stilling.

### Energiproduksjon og engros-krafthandel

I 2023 var driftsresultatet for produksjons- og engrosverksemda 244,7 mill. kr (233,7), og resultat før skatt var 216 mill. kr (214,8).

Tussa har dei siste åra hatt høg oppetid og lite driftsavbrot som følgje av feil i egne anlegg. I all hovudsak gjeld dette også for 2023. I 2023 var Åmela kraftverk ombygt for nytt kontrollanlegg. Produksjonen var då stogga i perioden februar til juni utan at det var overløp og tap av vatt.

Det vart produsert 694 GWh elektrisk kraft i 2023.

Då er ikkje produksjonen i Stranda Energi AS rekna med. Til samanlikning var det produsert 889 GWh i 2022. I 2023 var gjennomsnittleg spotpris i området vart 43,9 øre/kWh mot 42,8 øre/kWh i 2022.

Året starta med magasinfylling på om lag 85 % og avslutta med 57 % av normalfylling.

Samla oppnådd spotpris for den produserte krafta, utan eiserflikk og andre grøne tillegg, var 48,6 øre/kWh i 2023 mot 47,1 i 2022.



Recess kraftverk i Stranda kommune.

### Kraftnett

Tussa sin part var Linja AS hadde eit driftsresultat på 149,9 mill. kr (86,7) i 2023 medan resultatet før skatt var 98,9 mill. kr (70,4).

### IKT

Det økonomiske resultatet er godt med bakgrunn i selskapet sitt mål om å bli meir kostnadseffektivt over tid. Endringa i resultatet før skatt frå 2022 til 2023 har si hovudforklaring i auka nettinntekt og tariffstøtte frå Statnett, tillegg til redusert varekostnad.

### Installasjon

Forretningsområdet hadde eit driftsresultat på 15,8 mill. kr i 2023 (13,6), og resultatet før skatt var på 14,1 mill. kr (12,2).

Driftsresultatet auka med 2,2 mill. kr. Marknaden er framleis prega av hard konkurranse, men vi opplever høg aktivitet i selskapet. Det vert rekna på mange nye prosjekt, og utsiktene for 2024/25 er difor gode.

Forretningsområdet hadde eit driftsresultat på 33,2 mill. kr i 2023 (41,8), medan resultatet før skatt var på 20,5 mill. kr (32,1).

Kommunikasjonsprodukt hadde ein omsetningsvekst på 12,2 mill. kr i 2023 og IT-produkt hadde ein omsetningsvekst på 7,3 mill. kr. Det er potensiale for yterlegare vekst både innanfor kommunikasjons- og IT-tjenester.

SEGMENTINFORMASJON	Omsetning		Driftsresultat		Resultat før skatt	
	2023	2022	2023	2022	2023	2022
Kraftproduksjon	489 602	463 251	244 672	233 704	215 998	214 801
Kraftnett	457 215	333 470	140 931	86 728	88 864	70 416
Installasjon	189 959	193 970	15 788	13 632	14 063	12 243
IKT	283 250	268 814	83 208	41 822	20 472	32 183

Stranda Energi AS sin kraftproduksjon er med i tabell for 2023 (frå 1. juli) men ikkje i tabell for 2022.



## Finansiell risiko

### Marknadsrisiko

Hovedverksmda i konsernet som det er knytt spesiell marknadsrisiko til er kraftproduksjon og krafthandel. Marknaden har eit stort innslag av vasskraft, og tilgang på vass kan variere mykje frå år til år. Dette påverkar både kraftprisar og produksjonsmengd, og kan gi store utslag på resultatet. Den spesielle situasjonen som har oppstått med svært store interne prisdifferansar i Norden og med små omsette volum, har medført at prissikringa ikkje har fungert som tenkt. Ved utgangen av 2022 var det ingen reelle sikringsinstrument i marknaden, og selskapet stoppa difor prissikringa imtil vidare. Hausten 2023 opna likevel styret for at ein del av normalproduksjonen kunne sikrast.

### Valutarisiko

Tussa er eksponert for valutarisiko fordi oppgjørsvæltæen på reelle og finansielle kraftkontraktar handla mot NordPool Spot og Nasdaq OMX er i euro. Tussa har ei samla valutasikringsramme på 30 mill. euro. Av denne er det realisert ein valuta-renteswap-avtale på 10 mill. euro og eit valutalån på 20 mill. euro. Verdien av valuta-renteswap-avtalen var -179 mill. kr pr. 31.12.2023, og avtalen har hatt ei negativ verdilutvikling gjennom året på 6,4 mill. kr.

Dette instrumentet vert ikkje sikringsbokført, men justert løpande til verkeleg verdi. Dette reduserer underliggjande reell valutarisiko, men det kan gi store utslag i bokført resultat.

Thomas Bjerkvik, lærling i elektrolag i Tussa Installasjon.

### Rentersisiko

Eitersom Tussa er eksponert for renteendringar gjennom del låneavtalane som er inngått, har konsernet vedteke ein rentesikringsstrategi der målet er å redusere konsernet sin rentesensitivitet. Konsernet har ein strategi som går på at gjennomsnittleg rentebindingsstid skal liggle mellom 3-5 år. Gjennomsnittleg rentebindingsstid vert rekna av gjeld mot finansinstitusjonar som Tussa har direkte avtale med. Indirekte gjeld som er konsolidert inn frå felleskontrollert verksemd i Linja AS vert såleis ikkje rekna med. Linja AS sikrar ikkje renta då inntektsramma i stor grad er fastsett av ei flytande rente. Lånegjeld og rentesikringsavtale i Innvik Kraftverk AS er heller ikkje med i utrekinga av gjennomsnittleg rentebindingsstid. Tussa nyttar rentebyveavtalar for å minimere renteseksponeringa, og desse sikringsinstrumenta blir sikringsbokførte.

### Kredittrisiko

Risiko for at motparten ikkje har økonomisk evne til å oppfylle pliktene sine er å sjå på som låg, og det har historisk vore lite tap på fordringar.

### Likviditetsrisiko

Likviditetsrisiko oppstår dersom det ikkje er samsvar mellom kontantstraumane frå verksemda og finansielle forpliktingar. Kontantstraumen frå krafthandel vil variere mellom anna i forhold til prisnivået i marknaden. Konsernet har ei kassakredittramme på 100 mill. kr, og sikrar gjennom denne nødvendig likviditet. Pr. 31.12.2023 var 3,2 mill. kr av kassakreditten nytta.

Tussa Installasjon har eit sterkt fagmiljø innan dei aller fleste relevante fagområda, og er ei aktiv lærebedrift med 23 lærlingar.

## Organisasjon

### Aksjonærer

Eigaroversynet pr. 31.12.2023 går fram av note 26. Det er viktig for konsernet å ha interesserte og engasjerte aksjonærer. Dette skal Tussa oppnå mellom anna ved å skape verdier for aksjonærene i form av utbyte og verdsetting av aksjane. Grunnlaget for verdsettinga av aksjane kjem frå investeringar av den delen av årsresultatet som ikkje blir betalt ut i utbyte. Desse investeringane vert gjort med eit samfunnsansvarleg og langsiktig perspektiv.

### Eigarstyring og selskapsleiing

Prinsippa for eigarstyring og selskapsleiing regulerer rolledelinga mellom eigar, styret og leiinga utover det som er gitt av føringar i aksjelova. Den norske tilrådinga om eigarstyring og selskapsleiing (corporate governance) av 14. oktober 2021 er lagt til grunn så langt som det er relevant for Tussakonsernet. I årsrapporten for konsernet blir ein samla status for eigarstyring og selskapsleiing presentert. Innanfor nokre område er det avvik, og hovudårsaka til avvika er at Tussa Kraft AS ikkje har børsnoterte aksjar og at selskapet har ein avgrensa aksjonærkrins. I årsrapporten er det også gitt eit kortfatta oversyn over styret sin kompetanse og deltaking i styremøte.

### Styret

Tussa Kraft AS er leia av eit styre på 11 medlemmer, der dei tilsette har fire medlemmer. På generalforsamlinga i april 2023 vart Aina Iren Slettedal Eide og Per Kristian Furø valde som nye styremedlemmer. Anne Stine Foldal Aam og Sindre Bratteberg vart atvalde. Frå dei tilsette var Torgeir Bratteberg og Sindre Svellingen velt inn i styret.

Den 31.12.2023 hadde styret denne sammansettinga:

#### Styret 2023:

Leiar: Sindre Rotevåin  
 Nestleiar: Jorunn Skrede  
 Kjell Arne Aurstad  
 Oskar Jarle Grimsstad  
 Aina Iren Slettedal Eide  
 Per Kristian Furø  
 Anne Stine Foldal Aam  
 Daniel Flørroft (tilsettrepresentant)  
 Sindre Svellingen (tilsettrepresentant)  
 Torgeir Bratteberg (tilsettrepresentant)  
 Olav-Arne Husted Vinjevoll (tilsettrepresentant)

### Styreansvarsforsikring

Det er teikna styreansvarsforsikring med forsikringssum på inntil 10 mill. kr pr. forsikringsstillelle og totalt i løpet av forsikringsperioden. Det er ingen eigenandel. Tidlegare, noverande eller framtidige styremedlemmer, daglegg leiar og medlem av leiinga eller tilsvarende styreorgan i selskapet er å sjå på som sikra.

### Personale

Tussakonsernet hadde 221 faste tilsette pr. 31.12.2023. Inkludert vikarar, engasjementsstillingar og læringar hadde konsernet 259 tilsette. Gjennomsnittsalderen på faste tilsette i Tussa er 44,6 år.

*Konsernet har gjennom åra retta stor merksemd mot HMS-arbeidet. Tussa legg vekt på å arbeide systematisk, og legg til grunn at både fysisk- og psykososialt arbeidsmiljø er viktig.*

### HMS

Tussa har eit godt arbeidsmiljø. Konsernet har gjennom åra retta stor merksemd mot HMS-arbeidet og legg vekt på å arbeide systematisk. Vi legg til grunn at både fysisk- og psykososialt arbeidsmiljø er viktig. Alle medarbeidarar er tilknytt bedriftshelsesteneste. Bedriftshelsestenesta leverer tenester som er retta både mot individ og bedrift.


Sjukefråværet for konsernet var på 3,3 prosent, mot 4,3 prosent året før. Dette er det lågaste fråværet konsernet har hatt. Tett dialog mellom arbeidsgeivar og arbeidstakar har vore viktig for å halde fråværet lågt. Tussa har eit sjukefråværsystem som giff god støtte til leiarane for å følgje opp sjukefråværet. Samtale, tilrettelegging og utstrekt bruk av gradert sjukmelding er hjelpemiddel i sjukefråværsarbeidet.

I 2023 vart det rapportert inn 10 saker i Tussa sitt avvikssystem. I følgje Fornybar Norge sin bransjestandard kjem tre av hendingane under kategorien «ulykker/skadar». Seks saker er kategoriserte som «uønskte hendingar» og eit «forbetringstiltak». I 2023 har det vore 14 travarsdagar knytt til dei tre skadane.

Tussa har eit velfungerande bedrifts- og arbeidsmiljøutval (BAMU). Utifrå ei samla vurdering må Tussa kunne reknaast som ein god og trygg arbeidsplass.

Nøkkeltal for HMS-tilstanden	2023	2022	2021	2020	2019	2018	2017	2016
H1-veid*	7,9	11,4	0	8,9	5,8	5,9	8,6	9,3
Registrerte arbeidsulykker	3	2	0	4	3	3	2	3
Fråværet som følgje av arbeidsulykker (døg)	14	25	0	137	15	79	35	26
Sjukefråværet (%)	3,3	4,3	3,8	4,3	4,7	4,4	4,5	3,7
Gjennomsnittsalder personals (år)	44,6	45	44,9	45,1	45,3	44,3	44,5	43,7
Personalsomsättning (%)	2,2	4,5	1,0	3,6	1,8	0,0	1,1	0,0

\*H1-eti skadar/arbeidsdøg timar x 1 mill.



Tal for likestilling i Tussa	Samsa tal	Tal menn	Tal kvinner	Kvinnedel i %
Styreverv i Tussakonsernet	24	16	8	33
Konsernbliiga	6	3	3	50
Leiargruppene i dei ulike selskapa	20	17	3	15
Avdelingaleiarar	35	30	5	14
Tal lærlingar	23	21	2	9
Tal fast tilsette	221	191	30	14

Pr. 31.12.23	Kjønnsbalanse alle tilsette		Faste tilsette		Melkombels tilsette	
	Kvinner	Menn	Kvinner	Menn	Kvinner	Menn
Selskap	17	5	17	5	0	0
Tussa Kraft AS	2	18	2	18	0	0
Tussa Energi AS	9	85	6	79	3	6
Tussa IKT AS	7	116	5	89	2	27
Konsern	35	224	30	191	5	33

Pr. 31.12.23	Foretaksperm., snitt tal veker - 23		Faktisk deltidsarbeid		Ufrivillig deltidsarbeid	
	Kvinner	Menn	Kvinner	Menn	Kvinner	Menn
Selskap	0	0	3	1	0	0
Tussa Kraft AS	0	0	0	2	0	0
Tussa Energi AS	0	12,5	3	4	0	0
Tussa IKT AS	0	7,8	1	7	0	0
Konsern	5	8,3	7	14	0	0

Vidare er det gjort ei kartlegging av medarbeidarane si løn for å sikre at lønspolitikken er kjønnsnøytral i praksis. I Tussa er det 8 ulike stillingsgrupper. I tabellen under ser du kvinner si løn i prosent av menn si løn i same stillingsgruppe. Oppsettet omfatar dei stillingsgruppene der vi har både menn og kvinner. I nokre av gruppene er det berre ei kvinne. Samanstillinga gir såleis ikkje eit fullverdig bilete, då det kan vere større variasjon i løn mellom menn i gruppa enn kvinner – menn.

Kvinner si løn i prosent av menn si løn i same stillingsgruppe	Stillingsgrupper					
	3	4	4,1	5	6	7
Kvinner si løn	10,9	99,7	100,5	95,2	111,5	102,6

Med bakgrunn i risikovurdering, kartlegging og analyse av resultat, vert dei etablerte tiltaka vurderte som tilstrekkelege. Pr. no er det ikkje avdekt behov for ytterlegare tiltak.



Irene Holm, sekretær i Tussa Kraft

## Likehandsaming

Tussa aksepterer inga form for trakassering, diskriminering eller anna upassande framferd. Likehandsaming som prinsipp er forankra i verksemda sine styrande dokument og ein har retningslinjer som skal sikre at medarbeidarar ikkje vert utsett for diskriminering. Personopolitikken er kjønnsnøytral og er meint å sikre likehandsaming både når det gjeld kjønn, funksjonsevne og etnisitet. Vidare skal tilbod om gode o.l. vere tilgjengelege for alle medarbeidarane i Tussa. Fleksible arbeidsordningar og permisjonsvilkår gjer at både kvinner og menn kan kombinere jobb og familie på ein god måte.

For å overvake at retningslinjene vert etterlevd, vert det årlig gjennomført ei medarbeidarundersøking, der ein mellom anna kartlegg om medarbeidarar har sett eller opplevd mobbing/trakassering eller noko form for forskjellsbehandling. Det er også etablert rulmar for å varsle om kritikkverdige forhold.

I tråd med føringar frå styresmaktene har Tussa lagt vekt på arbeidet med å hindre diskriminering og å

## Personopolitikken er kjønnsnøytral og er meint å sikre likehandsaming både når det gjeld kjønn, funksjonsevne og etnisitet.

fremje likestilling. Både energi-, elektro- og IKT-bransjen er sterkt dominert av menn både på fagarbeidar- og ingeniørvivå, og det er få kvinnelege søklarar til slike jobbar. Vi har likevel kvinner på dei fleste nivåa i organisasjonen. I Tussa er 50 prosent av konsernleinga kvinner. Samla sett er 14 prosent av dei tilsette kvinner. Konsernet sitt styre består av 3 kvinner og 8 menn.

Tussa arbeider aktivt, målretta og planmessig med å sikre likehandsaming og hindre diskriminering. Konsernet har valt ei felles tilnærming for alle selskapa, og saman med tillitsvalde har kjønnsbalansen innan ulike område blitt kartlagt:



## Ytre miljø

Å ha ei berekraftig utvikling er avgjerande for Tussa sin suksess framover.

Tussa sin visjon «Med kraft til å skape framtidsretta og miljøvennlige løysingar» gjeld for alle selskapa og forretningsomåda. Tussa Kraft og dei helleigde dotterselskapa i konsernet er sertifiserte innan den internasjonale standarden for miljøstyring ISO 14001.

Eit godt miljøarbeid handlar om å betre eigen miljøprestasjon ved aktivt å fremje positivt, men også å redusere negativt påverknad på miljøet. På mange område gir Tussa eit positivt miljøbidrag. Dette gjeld mellom anna gjennom produksjon av fornybar energi, leveranse av samhandlingsløysingar som gjer transportbehovet mindre for kundane våre, varmejernvinning og leveranse av energieffektive installasjonsløysingar.

På andre område er forretningsaktiviteten med på å belaste miljøet. Det vert arbeidd med å gjere skadeverknadene så små som råd. Vasskraft er ei rein og

vedvarande energikjelde som er svært miljøvennleg sett i forhold til dei fleste andre energikjelder. Relevante ulemper og miljøpåverknader blir alltid vurderte opp mot nytteverdien av planlagde prosjekt og alternativt utbygging av ikkje fornybar energi. Tussa legg vekt på å dempe negative miljøverknader ved å gjennomføre grundige konsekvensutgreiningar og naudsynte miljøtiltak. Anlegga vert utforma slik at dei skal gi godt inn i terrenget. Energiproduksjon som skjer i regi av Tussa må ta omsyn til både forsyningstryggleik, lønsamd og miljø. Desse omsyna er ofte i strid med kvarandre, og må difor helle tida vegast opp mot kvarandre.

Konsernet legg vekt på å kjedesortere og har gode system for avfallsnandring. I tillegg har dei å kjøpe miljøvennlige produkt, det å reise miljøvennleg i størst mogleg grad og å spare energi fått ekstra merkeemd

### Openheitslova

Tussa skal etter openheitslova gjere greie for arbeidet med grunnleggjande menneskerettar og anstendige arbeidstilhøve. Fråsegna er tilgjengeleg på [www.tussa.no](http://www.tussa.no).

## Årsresultat og disponeringar


Årsregnskapen syner eit overskot for konsernet på 173,4 mill. kr, og 57,9 mill. kr for morselskapet.

Styret foreslår følgjande disponering av morselskapet sitt årsresultat:

Avsett til fond for vurderingskinnad	12,6 mill. kr
Utbyte	63,1 mill. kr
Overført til annan egenkapital	-177 mill. kr
Totalt disponert årsresultat	57,9 mill. kr

### Ørsta, 12.04.2024 - Styret i Tussa Kraft AS

Sindre Rotevatn	Styreleiar
Jonunn Skrede	Nestleiar
Kjell Arne Aurstad	Styremedlem
Oskar Jarle Grimstad	Styremedlem
Alna Iren Sleittedal Eide	Styremedlem
Per Kristian Furu	Styremedlem
Anne Stine Foidal Aam	Styremedlem
Daniel Fjærtøft	Styremedlem
Torgeir Bratteberg	Styremedlem
Sindre Svellingen	Styremedlem
Olav-Arne Hustad Vinjevoll	Styremedlem
Olav Ostvoll	Adm. direktør



Årsrapport 2023 - Tussakonsernet | 21



Fussa Kraftverk / Strandb kommunale



## Resultatrekneskap

Tal i tusen kr

Morselskap	Morselskap		Konsern		
	2023	2022	Note	2023	2022
<b>DRIFTSINNTEKTER OG DRIFTSKOSTNADER</b>					
5 574	5 021	Salsinntekt	440 171	422 434	
-	-	Energisal	2, 3	471 990	440 927
0	-	Nettinntekt	4	428 534	316 378
32 359	29 011	Anna driftsinntekt		25 417	12 881
<b>37 833</b>	<b>34 032</b>	<b>Sum driftsinntekter</b>	<b>3, 5, 6</b>	<b>1 388 113</b>	<b>1 182 821</b>
1 864	1 537	Varekostnad	118 949	128 127	
-	-	Energikjøp og overføringskostnad	197 039	141 994	
29 863	26 892	Lønskostnad	7, 8	272 551	247 692
635	171	Avskrivning	5, 9, 10	190 224	169 544
-	-	Nedskrivning	5, 9, 10	1 150	343
18 270	17 275	Anna driftskostnad	6, 11, 12, 13, 14	189 953	149 140
<b>50 632</b>	<b>45 975</b>	<b>Sum driftskostnader</b>		<b>989 866</b>	<b>836 840</b>
<b>-12 899</b>	<b>-11 543</b>	<b>Driftsresultat</b>		<b>398 247</b>	<b>355 780</b>
<b>FINANSINNTEKTER OG FINANSKOSTNADER</b>					
114 219	116 934	Anna finansinntekt	15	85 780	52 337
38 856	34 093	Anna finanskostnad	3, 15	171 652	102 539
<b>75 363</b>	<b>82 841</b>	<b>Netto finans</b>	<b>3, 15, 16</b>	<b>-85 872</b>	<b>-50 202</b>
<b>62 664</b>	<b>71 298</b>	<b>Ordinært resultat før skatt</b>		<b>310 375</b>	<b>305 578</b>
4 729	8 491	Skatteskostnad på ordinært resultat	17	136 951	173 764
<b>57 935</b>	<b>62 807</b>	<b>Årsresultat</b>		<b>173 425</b>	<b>131 814</b>
-	-	Minoriteten sin del	740	-3 131	
57 935	62 807	Majoritetens sin del	172 685	134 944	
12 556	8 704	Avsett til fond for vurderingsforskjeller	-	-	
63 082	53 340	Avsett til utbytte	63 082	53 340	
-17 703	763	Overført/tilført avsett til annen egenkapital	109 602	81 604	
<b>57 935</b>	<b>62 807</b>	<b>Sum disponert</b>	<b>18,19</b>	<b>172 685</b>	<b>134 944</b>

22 | Årsrapport 2023 - Tussakonsernet

## Balanse

Tal i tusen kr

Morselskap	Morselskap		Konsern		
	2023	2022	Note	2023	2022
<b>EIGEDLAR</b>					
<b>Anleggsmiddel</b>					
<b>Innmaterielle eiendeler</b>					
2 193	2 416	Vassdragsrettar, varemerke, m.m.	9	166 995	22 794
261	227	Utsatt skattefordel	17	-	-
-	-	Goodwill	10	48 570	48 229
2 454	2 642	<b>Sum innmaterielle eiendelar</b>		<b>215 565</b>	<b>71 024</b>
<b>Variante driftsmiddel</b>					
1 055	1 084	Tomter, bygninger og anna fast eiendom	9	2 08 832	177 962
-	-	Kraftproduksjonsanlegg	9	1 018 231	936 667
-	-	Nettanlegg	9	2 146 875	1 744 552
-	-	Driftsløsøre, inventar o.a. utstyr	9	153 710	142 051
-	218	Anlegg under arbeid	9	146 865	85 709
1 055	1 301	Sum variante driftsmiddel		<b>3 674 513</b>	<b>3 086 942</b>
<b>Finansielle anleggsmiddel</b>					
1 123 734	867 373	Investeringar i dotterelskap	16	-	-
621 492	532 968	Lån til foretak i same konsern	20, 21	-	-
692 928	600 374	Investeringar i tilknytt selskap	16, 22	407 951	386 900
22 502	26 795	Investeringar i aksjar og partar	22	58 101	42 747
810	810	Andre langsiktlige krav	20, 22	23 114	32 890
4 114	3 064	Pensjonsmidlar	8	23 587	10 896
2 465 580	2 031 384	Sum finansielle anleggsmiddel		<b>512 753</b>	<b>473 533</b>
2 469 089	2 035 328	<b>Sum anleggsmiddel</b>		<b>4 402 831</b>	<b>3 631 498</b>
<b>Omlopsmiddel</b>					
-	-	Varer	23	27 526	23 774

Årsrapport 2023 - Tussakonsernet | 23





## Notar

### Innhald notar

Note 1. Rekneskapsprinsipp	s 26
Note 2. Kraftomsening	s 29
Note 3. Risikostyring	s 29
Note 4. Monopolverkeisemd	s 31
Note 5. Nekkeltal på foreningsområde	s 32
Note 6. Nærståande partar	s 32
Note 7. Lenskostnader, tal tilsette, godtgjeringar, lån tilsette, m.m.	s 33
Note 8. Pensjonar	s 34
Note 9. Varige driftsmidlar	s 36
Note 10. Immaterielle eigedelar	s 37
Note 11. Andre driftskostnader	s 38
Note 12. Avgifter og erstatningar	s 38
Note 13. Tap på krav	s 39
Note 14. Finansielle kontraktar	s 39

### Note 1. Rekneskapsprinsipp

Årsrekneskapsprinsipp er sett opp i samsvar med rekneskapslova og god rekneskapspraksis.

#### Rekneskapsprinsipp for aksjar i dotterselskap, og felleskontrollerte- og tilknytte selskap

Dotterselskap er selskap der morselskapet har kontroll og dermed avgjerande innverknad på selskapet sin finansielle og operasjonelle strategi, normalt ved å eige meir enn 50 % av kapitalen som gir røysteret.

Tilknytte selskap er selskap der Tussa har betydeleg innverknad og eig mellom 20 % og 50 % av kapitalen som gir røysteret. Aksjar i dotterselskap og felleskontrollert verksemd er vurdert etter kostmetoden i selskapsrekneskapsprinsippet. Aksjar i tilknytte selskap er vurderte etter eigenkapitalmetoden i selskaps- og konsernrekneskapsprinsippet.

Felleskontrollert verksemd er verksemd der fleire deltakarar styrer i fellesskap og ingen har bestemmande innverknad på vedtak. Deltaking i felleskontrollert verksemd vert rekneskapsført etter bruttometoden i konsernrekneskapsprinsippet, dvs. at del av innleier, kostnader, eigedelar og gjeld er inkludert i konsernrekneskapsprinsippet i samsvar med eigardel.

26 | Årsrapport 2023 - Tussakonsernet

Note 15. Postar som er samanslegne i reknesk.	s 39
Note 16. Dotterselskap, felleskontrollert verksemd og tilknytte selskap.	s 40
Note 17. Skat	s 42
Note 18. Eigenkapital	s 45
Note 19. Utbytte	s 45
Note 20. Fordringar og gjeld	s 46
Note 21. Mellomverande med selskap i same konsern	s 46
Note 22. Andre aksjar og langsiktige fordringar	s 47
Note 23. Varelager	s 47
Note 24. Langsiktige tilvekknadskontraktar	s 48
Note 25. Bankinnskot	s 48
Note 26. Aksjekapital og aksjonærinformasjon	s 48
Note 27. Gjeld	s 49

#### Konsolideringsprinsipp

I konsernrekneskapsprinsippet er posten aksjar i dotterselskap erstatta med dotterselskapet sine eigedelar og gjeld. Konsernrekneskapsprinsippet er utarbeidd som om konsernet var ei økonomisk eining. Transaksjonar og mellomverande mellom selskapa i konsernet er eliminert.

Kjøpte dotterselskap er rekneskapsførte i konsernrekneskapsprinsippet med basis i morselskapet sin kostpris.

Kostpris er tilordna identifiserbare eigedelar og gjeld i dotterselskapet, som er ført opp i konsernrekneskapsprinsippet. Eventuelle meirverdiar ut over det som kan verte vist til for identifiserbare eigedelar og gjeld er balanseført som goodwill. Goodwill er handsama som ein rest og er balanseført med den delen som er observert i oppkjøpsttransaksjonen. Det blir og balanseført ein goodwill som er knytt til diskontinuerings- og same periode som del underliggende driftsmidlane si forventa levetid.

Meir- (mindre-) verdjar i konsernrekneskapsprinsippet er avskrivne (inntektsført) over del observerte i oppkjøpsttransaksjonen.

Meir- (mindre-) verdjar i konsernrekneskapsprinsippet er avskrivne (inntektsført) over del oppkjøpte eigedelane si forventa levetid.

Konsernrekneskapsprinsippet er utarbeidd etter einsarta prinsipp, ved at dotterselskapa og felleskontrollert verksemd følgjer dei same rekneskapsprinsippa som morselskapet.

#### Bruk av estimat

Leininga har brukt estimat og føreseigner som har påverka resultatrekneskapsprinsippet og verdsettninga av eigedelar og gjeld, samt uskule eigedelar og plikter på balanseføringstidspunktet. Utarbeidinga av årsrekneskapsprinsippet i samsvar med god rekneskapspraksis.

#### Salsinntekter

Inntektsføring ved sal av varer skjer på leveringstidspunktet (finanssakstidspunktet). Inntektsføring av tenester skjer etter kvart i som tenesta vert levert.

Kraftproduksjon har fått godkjent eiserfittikat basert på produksjonen i 17 kraftverk og opphavsgarantiar basert på produksjonen i alle kraftverk.

Inntekta frå eiserfittikat og opphavsgarantiar er bokførte på opppteningstidspunktet, dvs. produksjonstidspunktet.

Oppkjøpte, ikkje fakturerte eiserfittikat og opphavsgarantiar er verdsett til markedspris.

Ved fysisk og finansiell handel med kraft som er gjort opp med marginoppgjer, er gevinst eller tap på handelen bokført med nettobeløpet.

For installasjonsverksemda vert inntektsføring ved sal av varer gjort på leveringstidspunktet. Tenester blir inntektsførte etter kvart som dei blir leverte. Inntekter frå sal av tenester og langsiktige tilvekknadskontraktar (anleggs- og kontraktar) vert resultatførte i takt med fullføringsgraden i prosjektet, når ein kan estimere utfallet av transaksjonen på ein påliteleg måte. Når utfallet av transaksjonen ikkje kan estimerast påliteleg, vil berre inntekter som svarar til oppsamla prosjektkostnader, bli inntektsførte. I den perioden det blir identifisert at eit prosjekt vil gje eit negativt resultat, vil helle det estimerte tapet på kontrakten bli resultatført.

Nettverksemda er regulert av styresmaktene, ved at Noregs vassdrags- og energidirektorat (NVE) fastset årlege inntektsrammer for kvart selskap. Konsernet inntektsfører inntektsramma inkludert ev. rentar av mindreinntekt frå tidlegare år.

#### Klassifisering og generelle reglar for vurdering av balansepostar

Omlopsmiddele og kortsettig gjeld omfattar postar som er knytte til varekrinsløpet. For andre postar enn kunde/ordringar omfatta postar som forfall til betaling innan eit år eller transaksjonsdagen. Anleggsmiddele er eigedelar bestemt til varig eige og bruk. Langsiktig gjeld er gjeld

som forfall seinare enn eit år etter transaksjonsdagen. Omlopsmiddele skal vurderast til lågaste av kostpris og verkeleg verdi. Kortsiktig gjeld skal balanseførast til nominelt beløp på etableringstidspunktet.

Anleggsmiddele vert vurdert til kostpris. Varige anleggsmiddele vert avskrivne etter ein fornuftig avskrivningsplan, og nedskrive til verkeleg verdi ved verdifall som ikkje er forventa å vere forbigående. Langsiktig gjeld med umtak av andre avsetningar vert balanseført til nominelt beløp på etableringstidspunktet. Langsiktig gjeld i utanlandsk valuta vert balanseført til dagskurs på balanseføringstidspunktet.

#### Immaterielle eigedelar og goodwill

Goodwill har oppstått i samband med kjøp av dotterselskap. Goodwill vert avskrivne over forventa levetid.

Fallrettar som ikkje er evigvarande vert avskrivne over levetida si varighet.

Softvarekostnader klassifisert som immaterielle eigedelar vert aktivert og avskrivne over forventa levetid for systemet.

Andre softvarekostnader vert enten kostnadsført direkte eller periodisert over avtaleperioden etter individuell vurdering.

#### Varige driftsmidlar

Varige driftsmidlar vert aktiverte og avskrivne over driftsmiddelet si venta økonomiske levetid dersom dei har venta levetid over 3 år og kostpris over 15 000 kr. Vællikehold av driftsmidlar er kostnadsførte under driftskostnader, medan påkostningar eller forbeifringar er lagt til driftsmiddelet, sin kostpris og avskrive i takt med driftsmiddelet. Ved verdifall som ikkje er forventa å vere forbigående, vert driftsmiddelet nedskrive til verkeleg verdi. Anleggsbidrag er ført brutto i anleggsregisteret, og inntektsført i takt med avskrivninga på anleggsmiddelet som det er kravd anleggsbidrag for.

Løpde (leasa) driftsmidlar vert ført i balansen som driftsmidlar dersom løpdekontrakten vert sett på som finansiell.

#### Nedskrivning av anleggsmidlar

Ved indikasjon på at balanseført verdi av eit anleggsmiddele er hogare enn verkeleg verdi, vert det testa for verdifall. Testen vert gjort for dei lågaste nivået av anleggsmiddele som har sjølvendige kontantstrømmar, med umtak av kraftomseningverksemda som vert vurdert samla. Dersom balanseført verdi er hogare enn både satsverdi og bruksverdi (noverdi ved framleis bruk/eige), vert det gjort ei nedskrivning til den hogaste av satsverdi og bruksverdi.

#### Andre anleggsaksjar

Andre anleggsaksjar er vurderte til lågaste av historisk kostpris og verkeleg verdi.



**FINANSIELLE INSTRUMENT**  
I rekneskapen er finansielle derivat handelsansvar i samsvar med intensjonen i avtalene.

**Renteinstrument**  
Renteinstrument vert sikringsbokført dersom grunnlaget for slik bokføring er til stades. Om ikkje vert renteinstrumenta bokført til marknadsværdi på balansedato.

**Finansielle kraftkontraktar**  
Tussa Energi AS har i tillegg nye finansielle kjøps- og salskontraktar mellom anna for å prissikre delar av kraftproduksjonen. Tap og gevinst på dei finansielle kontraktane vert utrekna som differansen mellom kontraktpris og systempris. Realiserte tap/gevinstar på futureskontraktar vert resultatført i leveringsperioden.

**Valuta**  
Pengepostar og gjeld i utlendsk valuta er vurderte etter kursen på balansedagen.

**Kontantstrømoppstilling**  
Kontantstrømoppstillinga er utarbeidd etter den indirekte metoden.

Inntil vidare: Hausien 2023 opna styret likevel for at ein del av normalproduksjonen kan sikrast.

Tussa Energi AS har i tillegg ein eigen portefølj med finansielle kontraktar som er inngått med utgangspunkt i åleine på prissvingingar, altså trading. Både realiserte og urealiserte tap og gevinstar knytt til tradingporteføllen vert resultatførte. Det er utarbeidd risikodokument eksponeringa.

**Valuta**  
Pengepostar og gjeld i utlendsk valuta er vurderte etter kursen på balansedagen.

**Kontantstrømoppstilling**  
Kontantstrømoppstillinga er utarbeidd etter den indirekte metoden.

**Finansielle kraftkontraktar**  
Tussa Energi AS har i tillegg nye finansielle kjøps- og salskontraktar mellom anna for å prissikre delar av kraftproduksjonen. Tap og gevinst på dei finansielle kontraktane vert utrekna som differansen mellom kontraktpris og systempris. Realiserte tap/gevinstar på futureskontraktar vert resultatført i leveringsperioden.

**Valuta**  
Pengepostar og gjeld i utlendsk valuta er vurderte etter kursen på balansedagen.

**Kontantstrømoppstilling**  
Kontantstrømoppstillinga er utarbeidd etter den indirekte metoden.

**Valuta**  
Pengepostar og gjeld i utlendsk valuta er vurderte etter kursen på balansedagen.

**Kontantstrømoppstilling**  
Kontantstrømoppstillinga er utarbeidd etter den indirekte metoden.

**Valuta**  
Pengepostar og gjeld i utlendsk valuta er vurderte etter kursen på balansedagen.

**Kontantstrømoppstilling**  
Kontantstrømoppstillinga er utarbeidd etter den indirekte metoden.

**Valuta**  
Pengepostar og gjeld i utlendsk valuta er vurderte etter kursen på balansedagen.

**Kontantstrømoppstilling**  
Kontantstrømoppstillinga er utarbeidd etter den indirekte metoden.

**Valuta**  
Pengepostar og gjeld i utlendsk valuta er vurderte etter kursen på balansedagen.

**Kontantstrømoppstilling**  
Kontantstrømoppstillinga er utarbeidd etter den indirekte metoden.

**Valuta**  
Pengepostar og gjeld i utlendsk valuta er vurderte etter kursen på balansedagen.

**Kontantstrømoppstilling**  
Kontantstrømoppstillinga er utarbeidd etter den indirekte metoden.

**Valuta**  
Pengepostar og gjeld i utlendsk valuta er vurderte etter kursen på balansedagen.

**Kontantstrømoppstilling**  
Kontantstrømoppstillinga er utarbeidd etter den indirekte metoden.

**Valuta**  
Pengepostar og gjeld i utlendsk valuta er vurderte etter kursen på balansedagen.

**Kontantstrømoppstilling**  
Kontantstrømoppstillinga er utarbeidd etter den indirekte metoden.

**Valuta**  
Pengepostar og gjeld i utlendsk valuta er vurderte etter kursen på balansedagen.

**Kontantstrømoppstilling**  
Kontantstrømoppstillinga er utarbeidd etter den indirekte metoden.

**Valuta**  
Pengepostar og gjeld i utlendsk valuta er vurderte etter kursen på balansedagen.

**Kontantstrømoppstilling**  
Kontantstrømoppstillinga er utarbeidd etter den indirekte metoden.

**Valuta**  
Pengepostar og gjeld i utlendsk valuta er vurderte etter kursen på balansedagen.

**Kontantstrømoppstilling**  
Kontantstrømoppstillinga er utarbeidd etter den indirekte metoden.

**Valuta**  
Pengepostar og gjeld i utlendsk valuta er vurderte etter kursen på balansedagen.

**Kontantstrømoppstilling**  
Kontantstrømoppstillinga er utarbeidd etter den indirekte metoden.

**Valuta**  
Pengepostar og gjeld i utlendsk valuta er vurderte etter kursen på balansedagen.

**Kontantstrømoppstilling**  
Kontantstrømoppstillinga er utarbeidd etter den indirekte metoden.

**Valuta**  
Pengepostar og gjeld i utlendsk valuta er vurderte etter kursen på balansedagen.

**Kontantstrømoppstilling**  
Kontantstrømoppstillinga er utarbeidd etter den indirekte metoden.

**Valuta**  
Pengepostar og gjeld i utlendsk valuta er vurderte etter kursen på balansedagen.

**Kontantstrømoppstilling**  
Kontantstrømoppstillinga er utarbeidd etter den indirekte metoden.

Det er i året kostnadsført økonomisk kompensasjon for konsesjonskraft med 13 574 193 kr.

Produksjon og magasinertilførsel	2023	2022
Produksjon i GWh	693,8	888,8
Produksjon i høve til normal	91%	116%
Magasinbeholdning i GWh pr. 31.12.	154,0	162,0

**Produksjon og magasinertilførsel**  
Produksjon i GWh  
Produksjon i høve til normal  
Magasinbeholdning i GWh pr. 31.12.

**Produksjon og magasinertilførsel**  
Produksjon i GWh  
Produksjon i høve til normal  
Magasinbeholdning i GWh pr. 31.12.

**Produksjon og magasinertilførsel**  
Produksjon i GWh  
Produksjon i høve til normal  
Magasinbeholdning i GWh pr. 31.12.

**Produksjon og magasinertilførsel**  
Produksjon i GWh  
Produksjon i høve til normal  
Magasinbeholdning i GWh pr. 31.12.

**Produksjon og magasinertilførsel**  
Produksjon i GWh  
Produksjon i høve til normal  
Magasinbeholdning i GWh pr. 31.12.

**Produksjon og magasinertilførsel**  
Produksjon i GWh  
Produksjon i høve til normal  
Magasinbeholdning i GWh pr. 31.12.

**Produksjon og magasinertilførsel**  
Produksjon i GWh  
Produksjon i høve til normal  
Magasinbeholdning i GWh pr. 31.12.

**Produksjon og magasinertilførsel**  
Produksjon i GWh  
Produksjon i høve til normal  
Magasinbeholdning i GWh pr. 31.12.

**Produksjon og magasinertilførsel**  
Produksjon i GWh  
Produksjon i høve til normal  
Magasinbeholdning i GWh pr. 31.12.

**Produksjon og magasinertilførsel**  
Produksjon i GWh  
Produksjon i høve til normal  
Magasinbeholdning i GWh pr. 31.12.

**Produksjon og magasinertilførsel**  
Produksjon i GWh  
Produksjon i høve til normal  
Magasinbeholdning i GWh pr. 31.12.

**Produksjon og magasinertilførsel**  
Produksjon i GWh  
Produksjon i høve til normal  
Magasinbeholdning i GWh pr. 31.12.

opp mot ein toppkonto som til ei kvar tid syner mellomverande mot banken. Til toppkontoen knytter dei seg ein kassakreditt på 100 mill. kr. Renteleikostnader til banken av negativ saldo på toppkontoen er klassifiserte som eksterne rentekostnader i mor og konsern. Renteinntekter eller rentekostnader knytt til likviditetskonti i konsernkontoordninga er klassifiserte som interne renteinntekter og interne rentekostnader i resultatrekneskapen til dei ein skilde selskapa, og eliminerte i konsernet. Konsernkontoordninga er presentert netto i rekneskapen.

**SKATTAR**  
**SKATT på allmenn inntekt**  
Skattekostnaden i resultatrekneskapen omfatar både betalbar skatt og endring i utsett skatt. Utsett skatt utgjer 22 % av mellombelse skilnader mellom rekneskapsmessige og skattemessige verdier, samt skattemessig underskot til framføring ved utgangen av rekneskapsåret. Skatteaukande og skattereduserande mellombelse skilnader som reverserer eller kan reversere i same periode, er utlikna. Netto utsett skattefordel vert balansert i den grad dei er samnsnylge at denne kan bli nyttegjort. Utsett skatt og utsett skattefordel som kan balanseres, er ført netto i balansen.

**Naturressursskatt**  
For kraftverk med påstempla merkyling på generator på 10 000 KVA eller meir skal dei svarast naturressursskatt. Naturressursskatten vert utrekna for kvart enkelt kraftverk, og utgjer 1,3 øre/kWh basert på gjennomsnittleg produksjon dei siste sju åra. Naturressursskatten vert avrekna mot ordinær inntektskatt til staten.

**Grunntekskatt**  
Kraftproduksjonen er også pålagt ein særskilt grunnrenteskatt. Grunnrenteskatten vert utrekna for kraftverk med merkyling på generator på 10 000 KVA eller meir, og utgjer no 577 % av normert resultat utover utrekna frimtekt. Negativ grunnrenteinntekt kan framførast og motrekast mot seinare positiv grunnrenteinntekt i same kraftverk. Negativ grunnrenteinntekt i eit kraftverk kan motrekast mot positiv grunnrenteinntekt opppt i eit anna kraftverk i same selskap eller konsern.

**Betalbar grunnrenteskatt for kraftverk med netto positiv grunnrenteinntekt vert bokført som skattekostnad.**  
Det gjør også endring i utsett skatt på grunnrente. Vi viser elles til skatlenoten der dei er utarbeidd ein spesifisering av grunnrenteskatten i året.

**Avgift på kraftproduksjon**  
Avgift på kraftproduksjon er presentert som skattekostnad. Kraftinntekt som oversig 70 øre (malt gjennomsnitt i løpet av ein måned) vert skattlagt med 23 %. Ordninga vert avskaffa med verkend frå 1. oktober 2023.

**Meir-/mindreinntekt innanfor nettverksemda**  
Kvart år vert avvikei mellom faktiske tariffinntekter og godkjent inntekt (inntektsramme), utrekna i form av ei meir-/mindreinntekt. Akkumulert meir-/mindreinntekt (saldo) vert rekneskapsført anten som gjeld til eller fordring på nettkundene. Av akkumulert meir-/mindreinntekt vert det rekna rente, basert på ein rentesats fastsett av NVE.

**Marknadsbaserte investeringar**  
Marknadsbaserte investeringar er vurderte til verkeleg verdi på balansedagen.

**Utsikre forpliktingar**  
Utsikre forpliktingar er rekneskapsførte dersom dei er meir samnsnylge at dei kjem til oppgjør, enn at dei ikkje kjem til oppgjør. Beste estimat er nytta ved utrekning av oppgjørsverdi.

**Pensjonar**  
Yfingsbaserte pensjonsordningar blir vurderte til noverdien av framtidige pensjonsytningar som rekneskapsmessig er opptente på balansedagen. Pensjonsmidlar blir vurderte til verkeleg verdi.

**Endring i yfingsbaserte pensjonsforpliktingar som skuldast endring i pensjonsplanar, blir fordelte over beretna gjennomsnittleg attståande oppteningsid. Ordningane blir bokførte i samsvar med NPS 6.**  
Perioden sin netto pensjonskostnad blir klassifisert som lens- og personalkostnad.

**Innskotsbasert pensjonsordning blir handtert i samsvar med lov om obligatorisk tenestepensjon.**

**Konsernkontoordning**  
Tussa Kraft AS inngår i konsernkontoordning saman med dotterselskapa. Innskotskonti og lånekonto er summert

**28 i årsrapport 2023 - Tussakonsernet**

**28 i årsrapport 2023 - Tussakonsernet**

**28 i årsrapport 2023 - Tussakonsernet**

**28 i årsrapport 2023 - Tussakonsernet**

**28 i årsrapport 2023 - Tussakonsernet**

**28 i årsrapport 2023 - Tussakonsernet**

**28 i årsrapport 2023 - Tussakonsernet**

**28 i årsrapport 2023 - Tussakonsernet**

**28 i årsrapport 2023 - Tussakonsernet**

## Note 4. Monopolverksemd

Tal i tusen kr

Nettinformasjon	Sum nettmonopol
<b>Driftsresultat</b>	<b>127</b>
Meir-/mindre-/inntekt:	
Faktisk inntekt	427
Tariffstøtte/laaskehalsinntekter/Statnett	29
Kostnader overfliggjande nett	99
<b>- Justert faktisk inntekt</b>	<b>357</b>
Inntektsramme i året	359
Inntektsramme justert for AVS/AKG/KILE	384
<b>Bereknna meir-/mindreinntekt i året</b>	<b>-26</b>
Inng. saldo ME/MI-inntekt inkl. rente pr. 01.01.	-13
Inng. saldo harmoni MI-inntekt inkl. rente 01.01.	-2
Endringar i året inkl. renter	-27
<b>Akk. meir-/mindreinntekt inkl. renter 31.12.</b>	<b>-40</b>
<b>Akk. harmoni MI-inntekt inkl. rente 31.12.</b>	<b>-2</b>
<b>Balanse</b>	
Sum driftsmidlar etter fordeling pr. 01.01.	1 528
Sum driftsmidlar etter fordeling pr. 31.12.	1 684
Gjennomsnittlege driftsmidlar	1 611
1 % påslag for netto arbeidskapital	16
<b>Avkastingsgrunnlag</b>	<b>1627</b>
<b>Avkastning (driftres. -100/avkastingsgrunnlag)</b>	<b>78 %</b>

tektssammal i stor grad er fastsett av ei flytjande rente. Tussa skal ha ei gjennomsnittleg rentebindingstid på 3-5 år. Ved utrekning av rentebindingstida skal ikkje Tussa sin del av gjeld i Linja taksast med. Rentebyleavtalar kan nyttast i for rentesikring.

Pr. 31.12.2023 er gjennomsnittleg rentebindingstid 4 år og 6 månader. (Lån og rentesikringsavtale i Innvik Kraftverk er heller ikkje med i utrekninga av gjennomsnittleg rentebindingstid).

### Kreditrisiko

Risiko for at motparten ikkje har økonomisk øvne til å oppfylle pliktene sine er å sjå på som låg, og det har historisk vore lite tap på fordringar.

### Likviditetsrisiko

Likviditetsrisiko oppstår dersom det ikkje er samsvar mellom kontantstraumane frå verksemda og finansielle forpliktingar. Kontantstraumen frå krafthandel vil variere mellom anna i forhold til prisnivået i marknaden. Konsernet har ei kassakreditramme på 100 mill. kr, og sikrar gjennom denne naudsynt likviditet. Pr. 31.12.2023 var 3,2 mill. kr av kassakreditten nytta.

som skuddast endringar i valutakurs har Tussa delar av si finansiering i euro.

Tussa har 31.12.2023 eit valutalån på 20 mill. euro med forfall 31.05.2024. Lånet har kvartalsvise rentebetalingar.

Det er også inngått ein rente og valutavap pådydande 10 mill. Euro med forfall 15.11.2027. Instrumentet har kvartalsvise kontantstraumar der Tussa betalar EURIBOR og mottok NIBOR-rente.

Instrumenta som er omtalte ovanfor inngår ikkje i rekneskapsmessig sikring. Tussa forventar at desse instrumenta vert erstatta av nye låneinstrument i euro ved forfall.

Fordi oppgjøret frå kraftomselninga er i NOK, medfører det at Tussa må gjere vekslingar på datoane for rentebetaling på lånet og kontantstraumen på rente og valutavapen.

### Renterisiko

Eitersom Tussa er eksponert for renteendringar gjennom dei låneavtalane som er inngått, er det vedteke ein finansstrategi der målestjinga mellom anna er å redusere konsernet sin rentesensitivitet.

I Tussakonsernet sin balanse blir 32,9 % av Linja si gjeld konsolidert inn. Linja AS sikrar ikkje renta grunna at inn-



Draura kraftverk, på Vidådal.



## Note 5. Nøkkeltal på forretningsområde

Nøkkeltal pr. forretningsområde er med på å gi brukeren av regnskapen oversikt over kva område konsernet er engasjert i, for slik å kunne vurdere avkastninga til konsernet. I Tussa er det ulike forretningsområda organisert som egne juridiske einingar.

Forretningsområde	Driftsinntekter		Av/nedskrivningar		Driftsresultat	
	2023	2022	2023	2022	2023	2022
Kraftproduksjon og krafthandel	557 063	516 009	51 638	48 179	244 672	233 704
Nettveksemd*	457 215	333 470	63 561	51 400	140 931	86 728
Informasjons- og kommunikasjonstekn.	283 250	263 814	64 838	60 517	33 208	41 822
Elektro installasjon	190 390	193 915	5 051	3 804	15 788	13 632
Konsern	1 366 113	1 192 621	191 374	169 887	396 247	355 780
	<b>Eigenkapital</b>		<b>Totalkapital</b>		<b>Soliditet</b>	
<b>Forretningsområde</b>	<b>2023</b>	<b>2022</b>	<b>2023</b>	<b>2022</b>	<b>2023</b>	<b>2022</b>
Produksjon og krafthandel	770 290	632 606	1 567 440	1 444 947	49%	44%
Nettveksemd*	708 619	515 565	2 084 101	1 502 185	34%	34%
Informasjons- og kommunikasjonstekn.	226 117	210 199	688 702	640 507	33%	33%
Elektro installasjon	44 732	43 722	134 368	137 586	33%	32%
Konsern	1 783 830	1 371 410	4 814 165	3 971 959	37%	35%

\* For nettveksemd er nøkkeltalla 49,32 % av nøkkeltalla i Marenett AS for jan/feb og 32,9 % for mars-desember.

## Note 6. Nærstående partar

Tal i tusen kr

Selskapet sine transaksjonar med nærstående partar:	2023	2022
a) Sal av varer og tenester		
Morselskap		
Konsernselskap	30 587	28 484
Linja AS	5 389	4 452
<b>Sum sal av varer og tenester morselskap</b>	<b>35 976</b>	<b>32 936</b>
b) Kjøp av varer og tenester		
Morselskap		
Konsernselskap	5 660	5 893
Linja AS	-	-
<b>Sum kjøp av varer og tenester morselskap</b>	<b>5 660</b>	<b>5 893</b>

32 | Årsrapport 2023 - Tussakonsernet

## Note 7. Lønnskostnader, tal tilsette, godtgjeringar, lån tilsette mm.

Tal i tusen kr

Lønnskostnader	Morselskap		Konsern	
	2023	2022	2023	2022
Løn	17 588	18 252	255 845	225 081
Aktiverte timar eigne investeringar	-	-	-45 795	-44 942
Arbeidsgevarevilt	3 280	2 850	40 175	35 117
Pensjonskostnader	3 233	1 555	20 222	19 888
Andre personalkostnader	4 603	3 934	685	12 548
<b>Sum</b>	<b>28 703</b>	<b>26 592</b>	<b>271 132</b>	<b>247 692</b>
Styreonorar	1,160	1 107	1 419	1 268
Tal sysselsatte årsverk inkl. andel Linja AS	22	23	362	325
	<b>Løn</b>	<b>Pensjon</b>	<b>Bonus</b>	<b>Anna godtgjerjing</b>
Ytingar til leilande personar	2 061	297		9
Elling Andreas Dybdal - TIKT/SE	1 600	229		8
Ivar Driveklepp - TIKT	1 367	122		16

Det er ikkje gitt lån eller sikkerheit til konsernstjef, styremedlemmer eller andre nærstående partar. Styret har ikkje avtalar om anna vederlag enn styreonorar.

To av direktørane har personleg pensjonsavtale med arbeidsgevar vedkomande pensjon av løn utover 8,1G. Ein direktør har personleg pensjonsavtale med arbeidsgevar vedkomande løn utover 12G.

Utover dette har verken direktørane eller styrelseleiar avtalar som forpliktar selskapet ved oppheyr eller endring av tilsetjingsløve eller ver.

Årsrapport 2023 - Tussakonsernet | 33

## Note 8. Pensjonar

### Innskotsbasert pensjonsordning:

Alle selskapa i konsernet har innskotsbasert pensjonsordning for sine tilsette med innskotsplan på 6 % for løner opp til 71G (G=grunnbeløpet i Folketrygda) og 15 % for løner mellom 71 og 12G. Utmøntet gjeld for Tussa Installasjon AS, der innskotsplan på 5 % gjeld for løner opp til 12G. Totalt har ordningane i Tussa 257 medlemmer. Av desse har morskapskapet 22 medlemmer. Selskapa Sunnmøre Energi AS, Stryn Energi AS, Ose & Aarseth AS, Rud Elektro AS, Kvalsøvik Elektro AS, Stryn Elektro AS og Elektrolinet AS har ingen tilsette og følgjaleg heller ingen pensjonsordningar.

Selskapa og konsernet si pensjonsordning stettar krava til lov om obligatorisk tenestepensjon. I tillegg til den kollektive pensjonsordninga, er det for ni tilsette inngått personlege avtale om supplerande innskotspensjon. Midlar og pliktar knytt til desse ordningane er klassifiserte som pensjonsmidlar og pensjonspliktar.

### Sikra yfingsbasert ordning:

Selskapa Tussa Kraft AS, Tussa Energi AS og Tussa Nett AS hadde sikra yfingsbasert pensjonsordning fram til 30. juni 2011. Avtaleane er terminerte med friplikt for alle tilsette og oppsett rett for alle pensjonistar. Sira Energi AS hadde yfingsbasert pensjonsordning med tre aktive medlemmar pr. 31.12.2023.

### Usikra ordning (AFP):

Selskapa Tussa Kraft AS, Tussa Energi AS og Mørevætt AS har hatt usikra AFP-ordning i DNB. Desse er avslutta. Den nye AFP-ordninga, gjeldande frå 1. januar 2011, er å sjå på som ei yfingsbasert fleirretaksordning, men vort rekneskapsført som ei innskotsordning fram til det ligg føre pålitelig og tilstrekkeleg informasjon slik at konsernet kan rekneskapsføre den proporsjonale delen sin av pensjonskostnad, pensjonsplikt og pensjonsmidlar. Selskapa si pensjonsplikt er dermed likje balanseført som gjeld.

Tal i tusen kr

Tussa Kraft AS - morselskap: Netto pensjonskostnad 2023	KLP	Sikra (DNB)	Sum
Noværdi av pensjonsoppbeining i året	163	-	163
Rentekostnad av pensjonsplikta	724	279	1003
Avkastning på pensjonsmidlar	-1 045	-439	-1 484
Resultatført aktuarelt tap/gevinst	1 826	277	2 044
Adm.kostnader	33	142	174
Arbeidsgevaravgift	180	-3	178
<b>Netto pensjonskostnad morselskap</b>	<b>1 882</b>	<b>187</b>	<b>2 078</b>
<b>Netto pensjonsmidlar</b>	<b>KLP</b>	<b>Sikra (DNB)</b>	<b>Sum sikra</b>
Opprent pensjonsplikt 31.12.	-23 093	-9 879	-32 973
Pensjonsmidlar (til marknadsværdi) 31.12.	21 910	9 373	31 282
Arbeidsgevaravgift	83	-71	12
<b>Estimerte netto pensjonsmidlar (plikt) inkl. aga</b>	<b>-1 101</b>	<b>-578</b>	<b>-1 679</b>
Ikkje res.ført værknað av est. avvik/planændr.	-	-	-
Ikkje resultatført aktuarelt tap (gevinst)	-1 050	1 804	753
Ikkje resultatført aktuarelt gevinst (tap) aga	-111	-	-
Estimatavvik aga	-	254	254
<b>Netto pensjonsmidlar (+) / -plikt (-)</b>	<b>-2 262</b>	<b>1 480</b>	<b>-671</b>

Ordningane omfatter ein yfingsaktiv, åtte med oppsette reitar og 25 pensjonistar.

## Note 8. Pensjonar, framhald

Tal i tusen kr

Konsern: Netto pensjonskostnad 31.12.	Sikra	Usikra	Sum
Noværdi av pensjonsoppbeining i året	2 377	97	2 475
Rentekostnad av pensjonsplikta	8 256	151	8 407
Avkastning på pensjonsmidlar	-11 127	-	-11 127
Resultatførte planavvik/estimaterendringar	2 044	-	2 044
Resultatført aktuarelt tap (gevinst)	249	(1 062)	-813
Arbeidsgevaravgift og adm. kostnader	670	10	681
Oppgjør	5 014	(5 014)	-
<b>Netto pensjonskostnad konsern</b>	<b>7 485</b>	<b>-5 837</b>	<b>1 648</b>
<b>Netto pensjonsmidlar (plikt)</b>	<b>Sikra 2023</b>	<b>Usikra 2023</b>	<b>Sikra 2022</b>
Opprent pensjonsplikt 31.12.	-294 893	-	-202 764
Pensjonsmidlar (til marknadsværdi) 31.12.	285 286	-	198 326
Estimerte netto pensjonsmidlar (plikt)	-9 607	-2 700	-4 437
Ikkje res.ført værknað av est. avvik/planændr.	-	-	-
Ikkje resultatført aktuarelt gevinst (tap)	28 450	-12	15 397
Arbeidsgevaravgift	394	-	37
Pensjonsoppbeining	-4 393	-2 712	-
<b>Pensjonsmidlar</b>	<b>23 587</b>	<b>-</b>	<b>10 996</b>
<b>Netto</b>	<b>-19 194</b>	<b>-2 712</b>	<b>-10 996</b>

Sikra ordningar omfatter 18 aktive, 120 med oppsette reitar, og 120 pensjonistar i konsernet inkl. vår del av Linja AS. (Totalt 53 einsk. Linja AS).

### Økonomiske føresetnader pensjon DNB:

	2023	2022
Diskonteringsrente	3,10%	3,00%
Vænta avkastning pensjonsmidlar	4,80%	4,70%
Lønsvekst	3,50%	3,50%
G-regulering	3,25%	3,25%
Pensjonsregulering	3,25%	3,25%
<b>Økonomiske føresetnader pensjon KLP:</b>	<b>2023</b>	<b>2022</b>
Diskonteringsrente	3,10%	3,00%
Vænta avkastning pensjonsmidlar	5,30%	5,20%
Lønsvekst	3,50%	3,50%
G-regulering	3,25%	3,25%
Pensjonsregulering	2,80%	2,63%



## Note 9. Varige driftsmidler

Tal i tusen kr

MORSELSKAP					
Varige driftsmidler og immaterielle eigedelar	Bygninger og annan eigedom	Inventar og utstyr	Sum		
Kostpris 01.01.	1 442	60	1 502		
Tilgang driftsmidler	-	-	-		
Avgang driftsmidler	-	-	-		
<b>Kostpris 31.12.</b>	<b>1 442</b>	<b>60</b>	<b>1 502</b>		
Akkumulerte avskrivningar 31.12.	387	60	447		
Akkumulerte nedskrivningar 31.12.	1 055	-	1 055		
<b>Balansført verdi 31.12.</b>	<b>29</b>	<b>-</b>	<b>29</b>		
Avskrivningar i året	-	-	-		
Nedskrivningar i året	-	-	-		
Økonomisk levetid (år)	20-evig	3 - 15			
KONSERN					
Varige driftsmidler	Transport, inventar, utstyr	Kraftproduksj. anlegg	Nettanlegg	Bygninger og annan eigedom	Sum
Kostpris 01.01.	356 068	1 717 215	2 134 071	249 920	4 457 273
Tilgang kjøpte driftsmidler	48 844	22 595	258 122	24 036	353 598
Tilgang ved oppkjøp	60 804	103 919	1 016 459	49 860	1 230 841
Avgang selde driftsmidler	-2 185	-	-3 231	-2 909	-8 326
<b>Kostpris 31.12.</b>	<b>463 530</b>	<b>1 843 729</b>	<b>3 405 421</b>	<b>320 707</b>	<b>6 033 387</b>
Akkumulerte avskrivningar 31.12.	307 480	794 536	1 255 354	105 669	2 463 039
Akkumulerte nedskrivningar 31.12.	2 340	30 962	3 193	6 206	42 701
Reverserte nedskrivningar 31.12.	-	-	-	-	-
<b>Balansført verdi 31.12.</b>	<b>153 710</b>	<b>1 019 231</b>	<b>2 146 974</b>	<b>208 832</b>	<b>3 527 647</b>
Avskrivningar i året	37 199	45 017	89 871	8 438	180 525
Nedskrivningar i året	814	-	337	-	1 150
Økonomisk levetid (år)	3 - 15	25 - 75	25 - 50	20 - 50	

Pr. 31.12. er det i tillegg bokført 146,9 mill. kr som anlegg under utføring. Anlegg vert aktiverte etter kvart som dei vert sett i drift.

36 | Årsrapport 2023 - Tussakonsernet

## Note 10. Immaterielle eigedelar

Tal i tusen kr

Morselskap	Lisensar n.m.m.	Sum			
Kostpris 31.12.	3 313	3 313			
Tilgang kjøpte immaterielle eigedelar	364	364			
<b>Kostpris 31.12.</b>	<b>3 687</b>	<b>3 687</b>			
Akkumulerte avskrivningar 31.12.	1 504	1 504			
<b>Balansført verdi 31.12.</b>	<b>2 183</b>	<b>2 183</b>			
Avskrivningar i året	606	606			
Nedskrivningar i året	-	-			
Økonomisk levetid (år)	3-5 år				
KONSERN					
Konsem	Goodwill	Lisensar og varekontr.	Vassdragrettar	Konsejjon	Sum
Kostpris 31.12.	57 222	22 163	17 374	36 190	132 949
Tilgang kjøpte immaterielle eigedelar	-	4 666	-	-	4 666
Tilgang ved oppkjøp	11 488	-	142 888	-	154 486
Avgang/utøring immaterielle eigedelar	5 267	-	-	-	-5 267
<b>Kostpris 31.12.</b>	<b>68 720</b>	<b>21 563</b>	<b>160 362</b>	<b>36 190</b>	<b>286 835</b>
Akkumulerte avskrivningar 31.12.	20 150	13 190	1 069	36 190	70 599
Akkumulerte nedskrivningar 31.12.	-	671	-	-	671
<b>Balansført verdi 31.12.</b>	<b>48 570</b>	<b>7 702</b>	<b>159 293</b>	<b>-</b>	<b>215 565</b>
Avskrivningar i året	6 619	2 112	768	-	9 699
Nedskrivningar i året	-	-	-	-	-
Økonomisk levetid (år)	10 år	3 - 5 år	Evlgt	20 år	

Årsrapport 2023 - Tussakonsernet | 37



## Note 10. Immaterielle egedelar, framhald

### Goodwill

Goodwill har oppstått i samband med kjøp av verksemd. Avskrivning av goodwill skjer lineært over forventet økonomisk levetid, og avskrivningsstida er sett til 10 år, då vi ser på alle oppkjøp som langsiktige satsingar innan kjerneområda til Tussa.

Vassdragsretlane er knytte til kraftverka i Tussa Energi AS og Innvik Kraftverk AS.

### Vassdragsrettar/konsesjonar

Vassdragsrettar/konsesjonar er knytte til kraftverka i Tussa Energi, Innvik Kraftverk og Tussa sin del av konsesjonar i Linja AS.

Tussa har ein kombinasjon av leigde og eigde vassdragsrettar knytt til selskapet sine 29 kraftverk. Målt i GWh eig Tussa 58 % av rettane og låger resterande 42 %.

Vassdragsrettane er vurderte som evigvarande og blir difor ikkje avskrivne. Dei leigde rettane fordeler seg på vassdraga Tussa (47 %), Gjerdsvika (87 %),

Sørbrendal (86 %), Vedald (100 %), Urke (100 %), Standa (100 %), Dalegjerdet (100 %), Vididal (100 %), Draura (100 %), Bruelva (100 %), Skar (100 %), Tenneelva (100 %), Dalane (100 %), Innvik (93 %), Rodset (100%) og Furset (100%).

Presentasjonen syner kor stor del i GWh Tussa låger i vassdraget. Leigde vassdragsrettar er vurderte som operasjonelle leigeavtalor.

## Note 11. Andre driftskostnader

Tal i tusen kr

Andre driftskostnader	Morselskap		Konsern	
	2023	2022	2023	2022
Vedlikehaldskostnader	3 412	1 903	85 290	67 024
Framande tenester	6 730	7 521	14 349	5 703
Husleige, straum osv.	2 470	2 025	15 252	13 863
Sale- og marknadsføringskostnader	2 608	2 746	8 077	6 112
Telekommunikasjon, post, gebyr	187	148	-553	2 883
Erstatning og konsesjonsavgifter	-	-	15 100	12 142
Andre driftskostnader	2 863	2 932	42 439	41 293
<b>Sum</b>	<b>18 270</b>	<b>17 275</b>	<b>189 953</b>	<b>149 140</b>

Revisjonskostnader	2023	2022
Lovpålagt revisjon, utan mva.	514	593
Andre attestasjonstenester, utan mva.	105	-
Skatterådgjeving, utan mva.	-	-
Andre ikkje-revisjonstenester, utan mva.	90	12
<b>Sum revisjonskostnader, utan mva.</b>	<b>709</b>	<b>601</b>
<b>Sum</b>	<b>1 223</b>	<b>1 195</b>

## Note 12. Avgifter og erstatingar

I konsernresultatet inngår årlige erstatningar med 9,9 mill. kr. Dette er ei årlig plikt for konsernet, fastsett etter vedtak i skjønsretten eller andre avtaler inngått i samband med kraftutbygging.

38 | Årsrapport 2023 - Tussakonsernet

## Note 13. Tap på krav

Det er i året resultatført 289 699 kr som ending avsetning til tap og tap på krav i konsernet.

## Note 14. Finansielle kontraktar

Konsernselskapet Stryn Energi AS har inngått finansielle kontraktar på kraftomsetning (risikostyring) med Statkraft Energi AS på vegne av Walm AS sine sluttkundar. Dei finansielle kontraktane har ulik varighet og omfang i volum der dei største vart avslutta i løpet av 2023.

Avtalane (forwardkontraktar) hadde i hovudsak oppstart 01.01.2022 og dei skjer oppgjør ved kvar månadsstut.

## Note 15. Postar som er samanslegne i rekneskapen

Tal i tusen kr

Finansinntekter	Morselskap		Konsern	
	2023	2022	2023	2022
Inntekt på investering i TS/RKV	32 143	36 241	11 419	7 961
Renteinntekt frå føretak i same konsern	25 294	19 121	-	-
Annar renteinntekt	1 372	3 101	8 340	5 269
Valutagevinst	2	-	45 544	26 723
Annar finansinntekt	99	-	3 136	1 127
Annar finansinntekt frå føretak i same konsern	55 310	59 471	-	-
Aksejbytte motteke	-	-	255	216
Gevinst ved realisasjon av aksjer	-	-	54	-
Verdiuile marknadsbaserte finansielle omlopsmidlar	-	-	17 031	11 041
<b>Sum finansinntekter</b>	<b>114 219</b>	<b>118 834</b>	<b>85 780</b>	<b>52 337</b>

Finanskostnader	2023	2022	2023	2022
Verdifreduksjon marknadsbaserte finansielle omlopsmidlar	-	-	23 429	16 286
Nedskrivning finansielle anleggsmidlar	-	2 200	-	2 211
Rentekostnader til føretak i same konsern	9 919	3 472	-	-
Annar rentekostnad	28 226	28 237	89 868	48 879
Valutatap	8	4	56 957	34 938
Andre finanskostnader	703	180	1 398	225
<b>Sum finanskostnader</b>	<b>38 856</b>	<b>34 083</b>	<b>171 652</b>	<b>102 539</b>
<b>Sum finansposter</b>	<b>75 363</b>	<b>84 751</b>	<b>-85 872</b>	<b>-50 202</b>

Årsrapport 2023 - Tussakonsernet | 39



## Note 16. Dotterselskap, felleskontrollert verksemd og tilknytte selskap

Tal i tusen kr

Selskap	Tal aksjar	Stifta/kjøpt år	Forretningskontor	Eigarandel	Røystedel
Tussa Energi AS	2 944 040	1996	Ørsta	100%	100%
Summere Energi AS	860	1995	Ørsta	100%	100%
Tussa IKT AS	150 000	2001	Ørsta	100%	100%
Tussa Installasjon AS	640	2001	Ørsta	100%	100%
Ose & Aarseth AS	100	1996/2003	Ørsta	100%	100%
Rud Elektro AS	30	2012	Ørsta	100%	100%
Kvalvik Elektro AS	30	2019	Ørsta	100%	100%
Stryn Energi AS	15	2021	Stryn	100%	100%
Innvik Kraftverk AS	2 941	2021	Stryn	59,8 %	59,8%
Elektrolunet AS	225	2021	Stryn	100%	100%
Stranda Energi AS	34	2023	Stranda	100%	100%
Stryn Elektro AS	30	2023	Ørsta	100%	100%

Selskap	Eigenkapital 31.12 100%	Resultat 31.12 100%	Balansført verdi	Eigarselskap
Tussa Energi AS	443 263	52 041	303 831	Tussa Kraft AS
Summere Energi AS	135 514	26 367	202 000	Tussa Kraft AS
Tussa IKT AS	226 117	16 022	172 477	Tussa Kraft AS
Tussa Installasjon AS	42 557	8 453	46 528	Tussa Kraft AS
Ose & Aarseth AS	113	-	100	Tussa Kraft AS
Stranda Energi AS	98 666	17 036	255 886	Tussa Kraft AS
Stryn Energi AS	21 471	517	144 113	Tussa Kraft AS
Innvik Kraftverk AS	71 377	2 864	29 910	Stryn Energi AS
Rud Elektro AS	28	-	30	Tussa Installasjon AS
Kvalvik Elektro AS	30	-	30	Tussa Installasjon AS
Stryn Elektro AS	30	-	35	Tussa Installasjon AS
Elektrolunet AS	2 175	170	3 318	Tussa Installasjon AS

## FELLESKONTROLLERT VERKSEMD ETTER BRUTTOMETODEN

Selskap	Linje AS
Forretningskontor	Hery
Eigarandel	32,9%
Røystedel	33%
Balansført verdi i Tussa Kraft AS	284 977
Del salsinntekter	457 215
Del driftskostnader	316 284
Del finansposter	-42 068
Del skatt	23 711
Del resultat	75 153
Del anleggsmidler	1 872 261
Del omløpsmidler	211 840
Del egenkapital	708 619
Del gjeld	1 375 482

## TILKNYTTESKAP ETTER EIGENKAPTALMETODEN

Selskap	Istid AS	Wattm AS
Ervenesdato	09.30.2018	09.01.2020
Kontor	Molde	Ålesund
Eigarandel	36%	24,5%
Balansført EK på lipostidspunktet	138 921	55 240
Koaptris	279 971	106 840
<b>Meirverdi</b>	<b>141 049</b>	<b>51 599</b>
<b>Beregning av resultatdel i året</b>		
Del resultat i året	29 920	-1 258
Avskriving meirverdi i året	-6 922	-10 320
<b>Resultatdel i året</b>	<b>22 998</b>	<b>-11 578</b>
<b>Beregning av balansført verdi pr. 31.12.</b>		
Inngående balanse 01.01.	297 405	89 205
Anskaffing i året	-	20 363
Resultatdel i året	22 998	-11 578
Motteke utbyte	-10 441	-
<b>Utgående balanse 31.12.</b>	<b>309 962</b>	<b>97 989</b>



## Note 17. Skatt

	Morselskap		Konsern	
	2023	2022	2023	2022
<b>Skattekostnadene i året fordeler seg på:</b>				
Betalbar skatt allmenn inntekt	4 590	8 551	51 297	57 159
Betalbar grunnrenteskatt			58 430	87 795
Avgift på krøttproduksjon (hogstisavgift)			1 620	13 319
Endring utsett skatt allmenn inntekt	-34	215	58 044	9 400
Endring utsett skatt grunnrente som følge av endra skattesats			0-	7 174
Endring utsett skatt vedk. EK-justering Mørenett AS			1 019	1 726
Endring utsett skatt grunnrente			9 517	-1 922
Skatteeffekt av prinsippendring pensjon			640	-604
Andre endringer	99		-41 922	-
Korrigeringer fell tildelegere år	75	-276	-1 694	-282
<b>Sum skattekostnad</b>	<b>4 729</b>	<b>8 491</b>	<b>138 951</b>	<b>173 764</b>

	Morselskap		Konsern	
	2023	2022	2023	2022
<b>Beregning av skattegrunnlaget i året:</b>				
Resultat før skattekostnad	62 664	71 238		
Vægte skilnader *)	-41 258	-32 274		
Endring i mellombelse skilnader	-	928		
Avgiøve konsernbidrag	-	-		
Skattegrunning i året	21 406	39 952		

	Morselskap		Konsern	
	2023	2022	2023	2022
<b>Betalbar skatt</b>				
Betalbar skatt allmenn inntekt	4 694	8 551	51 401	57 159
Skattelønn			-46	-
Betalbar naturressurskatt			5 978	6 063
Naturressurskatt samordna med fellesskatt			-6 408	-5 646
Betalbar grunnrenteskatt			58 430	87 795
Skatteeffekt av avgitt konsernbidrag	-104	-	-	-
<b>Betalbar skatt i balansen</b>	<b>4 590</b>	<b>8 551</b>	<b>109 954</b>	<b>145 371</b>

## Note 17. Skatt, framhald

	Morselskap		Konsern	
	2023	2022	2023	2022
<b>Oversikt over mellombelse skilnader:</b>				
Fordringer			5 909	-2 545
Væger			-426	-1 027
Anleggsmidler	662	348	741 459	359 974
Elsertifikat			-	-
Pensjoner	-3 416	-3 409	14 818	3 517
Tilværitingskontraktar under arbeid			7 243	6 330
Referanseprosessig avestining for tap			-1 470	-
Gjævnst- og tapskonto	946	1 182	-869	-1 395
Andre			25 840	2 649
<b>Sum</b>	<b>-1 809</b>	<b>-1 879</b>	<b>792 504</b>	<b>367 503</b>
MF som ikkje inngår i grunnlag for utsett skatt			-2 057	-4 128
Grunnlag utsett skatt knytt til prinsippendring pensjon Mørenett AS			-1 601	-413
Grunnlag utsett skatt knytt til meir-/mindreværdiar ført direkte mot EK			-73 728	-12 529
3 % skatepliktig aksjeutbyrte	622	848	622	848
<b>Sum grunnlag utsett skatt:</b>	<b>-1 187</b>	<b>-1 031</b>	<b>716 739</b>	<b>351 282</b>
Skattesats utsett skatt/skattesfordel	22%	22%	22%	22%
Utsett skatt/skattefordel	-261	-227	157 463	77 282
Korrigeringer og endringer som følgje av endra skattesats	-	-	-	-
<b>Sum utsett skatt/skattefordel(ekskl. grunnrente)</b>	<b>-261</b>	<b>-227</b>	<b>157 463</b>	<b>77 282</b>

### SPESIFIKASJON AV GRUNNRENTESKATTEN I ÅRET:

	Morselskap		Konsern	
	2023	2022	2023	2022
<b>Betalbar grunnrenteskatt:</b>				
Tussa kraftverk			Åmels kraftverk	Innvik kraftverk
<b>Inntekt kraftomsætning</b>	<b>176 558</b>	<b>57 852</b>	<b>11 597</b>	<b>246 005</b>
Driftskostnader eks. avskr., div. skattar	18 338	35 338	2 653	56 329
Skattemessige avskrivningar	6 794	4 330	2 749	13 873
Eigedomsskatt	2 090	980	310	3 369
Konjesjonsavgift	2 268	625	72	2 964
Direkte kostnadsført investering	-	22 595	408	23 003
Bereknna selskappsskatt	32 341	3 643	1 276	37 261
<b>Sum kostnader</b>	<b>61 631</b>	<b>67 520</b>	<b>7 469</b>	<b>136 820</b>
<b>Resultat før frinntekt</b>	<b>114 725</b>	<b>-9 668</b>	<b>4 128</b>	<b>109 185</b>
Gjennomsnittleg skattemessig verdi	81 701	89 271	106 634	277 607
Normerte (%)	3.0%	3.0%	3.0%	3.0%
<b>Frintekt 2023</b>	<b>2 461</b>	<b>2 678</b>	<b>3 199</b>	<b>8 328</b>



## Note 17. Skatt, framhald

SPESIFIKASJON AV GRUNNRENTESKATTEN I ÅRET:	Konsern			
	Tussa kraftverk	Åmela kraftverk	Innvik kraftverk	Sum
Betalbar grunnrenteskatt:	112 274	-12 347	929	100 856
Grunnrenteinntekt	-	-	-	-
Fradrag for negativ grunnrenteinnt. tidl. år inkl. rente	-	-	-	-
<b>Grunnlag for betalbar grunnrenteskatt</b>	<b>112 274</b>	<b>-12 347</b>	<b>929</b>	<b>100 856</b>
<b>Betalbar grunnrenteskatt 57,7 %</b>	<b>64 782</b>	<b>-7 124</b>	<b>536</b>	<b>58 184</b>
<b>Meilombelse skilnader grunnrente:</b>	<b>2023</b>	<b>2022</b>		
Værlige driftsmidler Tussa kraftverk	-6 524	-5 980		-466
Gevinst- og tapskonto Tussa kraftverk	-375			
Værlige driftsmidler Åmela kraftverk	12 783	-8 561		
Gevinst- og tapskonto Åmela kraftverk	-458	-573		
Værlige driftsmidler Innvik kraftverk	5 967	5 824		
Meiloverdi Innvik kraftverk	87 341	89 870		
<b>Sum</b>	<b>98 734</b>	<b>79 815</b>		
Utsett selskapskatt på grunnlag utsett grunnrenteskatt	-21 721	-17 581		
Grunnlag utsett grunnrenteskatt	77 012	62 334		
Utsett skatt grunnrente (57,7% / 47,4%)	44 436	35 987		
<b>Sum utsett skattefordel (skatteforpliktning) konsern</b>	<b>-202 007</b>	<b>-113 357</b>		

## FORKLARING PÅ KVIFOR SKATTEKOSTNADEN I ÅRET IKKJE UTGJER 22 % AV RESULTAT FØR SKATT:

	Mørselskap		Konsern	
	2023	2022	2023	2022
22 % skatt av resultat før skatt	13 786	15 686	68 283	67 227
Skatteeffekt av permanente forskjellar	-9 077	-7 339	-7 215	-5 738
Grunnteskat	-	-	58 430	87 795
Avgift på kraftproduksjon (Høgprisavgift)	-	-	1 620	13 319
Endring utsett skatt grunnrente	-	-	9 517	-1 922
Endring utsett skatt grunnrente som følgje av endra skattesats	-	-	-	7 174
Skatteeffekt mellombelse skilnader som ikkje inngår i utsett skatt	-	-	45	-
Skatteeffekt 3 % av utbytte	-	-	4 559	6 222
Skatteeffekt av prinsippendring pensjon Mørenett AS	-	-	-2 483	0
Effekt ved overgang til 22 % / 23% utsett skatt allmenn inntekt	-	-	4 241	-284
Andre postar	20	99	-	-239
<b>Berekna skattekostnad</b>	<b>4 729</b>	<b>8 401</b>	<b>136 951</b>	<b>173 598</b>
Nominell skattesats	75 %	11,9 %	44,1 %	56,8 %

44 | Årsrapport 2023 - Tussakonsernet

## Note 18. Eigenkapital

Tal i tusen kr

Mørselskap	Aksjekapital	Overkurs	Annan innsk. EK	Fond f. vurd.-forskjellar	Annan opptent EK	Sum
Eigenkapital 01.01.	32 660	497 436	119 282	17 445	330 474	997 297
Kapitalutviding	2 310	283 397	-	-	-	285 707
Andre endringar	-	-	-	-	740	740
Resultat i året	-	-	12 556	-	45 379	57 935
Tilleggsutbytte	-	-	-	-	-	-
Avsett utbytte	-	-	-	-	-63 082	-63 082
<b>Eigenkapital 31.12.</b>	<b>0</b>	<b>780 833</b>	<b>119 282</b>	<b>30 001</b>	<b>313 510</b>	<b>1 278 598</b>
Konsern	Aksjekapital	Overkurs	Annan innsk. EK	Minoriteten	Annan opptent EK	Sum
Eigenkapital 01.01.	32 660	497 436	119 282	40 390	681 643	1 371 410
Kapitalutviding	2 310	283 397	-	-	-	285 707
Fusjon Mørenett AS og Linja AS	-	-	-	-	15 207	15 207
Omarbeiding pensjonsforpl. MIN	-	-	-	-	-712	-712
Andre endringar	-	-	-	-	1 876	1 876
Resultat i året	-	-	740	-	172 685	173 425
Avsett utbytte Tussa Kraft AS	-	-	-	-	-63 082	-63 082
<b>Eigenkapital 31.12.</b>	<b>34 970</b>	<b>780 833</b>	<b>119 282</b>	<b>41 130</b>	<b>807 616</b>	<b>1 783 650</b>

## Note 19. Utbytte

Styret foreslår 63,1 mill. kr til utbetaling av utbytte for 2023, og dette utgjør 18 039 kr pr. aksje.

Årsrapport 2023 - Tussakonsernet | 45



## Note 20. Fordringer og gjeld

Tal i tusen kr

	Morselskap		Konsern	
	2023	2022	2023	2022
<b>Fordringer med forfall seinare enn eitt år</b>				
Andre langsiktige fordringar	621 492	532 968	10 294	27 779
Sum	621 492	532 968	10 294	27 779
<b>Langsiktig gjeld med forfall seinare enn 5 år</b>				
Gjeld til kredittinstitusjonar	-	-	-	-
Anna langsiktig gjeld	100 113	100 113	-	-
Sum	100 113	100 113	-	-
<b>Garantiansvar</b>				
Garantiansvar	3 268	3 597	3 268	3 597
Sum garantiansvar	3 268	3 597	3 268	3 597

Konsernet har ei samla garantiframme på 20 mill. kr. Effektive garantiar utgjer 3,3 mill. kr pr. 31.12. Tussa Kraft AS og dotterselskap har dessutan i samband med etableringa av fleirkontosystem siitt ein sjølvskuldgaranti overfor Nordea på inn til 50 mill. kr som tryggleik for konsernet sine plikter overfor banken.

## Note 21. Mellomverande med selskap i same konsern

Tal i tusen kr

	Morselskap		Konsern	
	2023	2022	2023	2022
<b>Fordringer</b>				
Langsiktig fordring	621 492	532 968		
Kundefordringer	1 149	1 553		
Korts. fordring dotterselskap- konsernkonto	43 288	58 754		
Andre fordringar	54 735	58 471		
Sum	720 674	651 746		

	Morselskap		Konsern	
	2023	2022	2023	2022
<b>Gjeld</b>				
Leverandørgjeld	322	62		
Langsiktig gjeld m/forfall seinare enn 5 år	70 113	80 113		
Korts.gjeld dotterselskap- konsernkonto	205 272	162 874		
Annar kortsiktig gjeld	-	-		
Sum	275 707	243 049		

48 | Årsrapport 2023 - Tussakonsernet

## Note 22. Andre aksjar og langsiktige fordringar

Tal i tusen kr

Selskap	Morselskap		Konsern	
	Balanseverdi	Kostpris mor	Tal aksjar totalt	Eigandel
BKK Enekek AS	21 834	24 034	135 096	10,7 %
Dalsfjord bensin AS	-	-	10	2,6 %
Hareid Fastlandsamband AS	-	250	250	3,3 %
Møre og Romsdal Salomfond AS	-	750	7 500	1,7 %
Nordenfjeldske Energi AS	67	67	61	10,1 %
Ren AS	-	-	5	1,20 %
Rovdefjordambandet AS	-	250	50	5,4 %
Runde Miljøbygg AS	500	1 001	13 000	5,9 %
Sumnøre Golf AS	-	200	40	0,9 %
Sumnøre kultur næringshage AS	-	-	30	14,6 %
Ålesund Kunnskapspark AS	102	102	100	1,2 %
Erinvest AS	-	-	396	2,2 %
Glomnes Kraft AS	-	-	20	10,0 %
Stryn Næringshage AS	-	-	110	14,3 %
Steindals Kraft AS	-	-	125	12,5 %
Ei-proffen AS	-	-	0,6 %	962
Invitro	-	-	2 %	50
Aksjar eig av Linip AS	-	-	-	19 694
Andre	-	-	-	11
Sum aksjar	22 502	26 654	58 101	42 590

## Note 23. Varelager

Tal i tusen kr

	Morselskap		Konsern	
	2023	2022	2023	2022
Driftsmateriell og innkjøpte handelsvarer	-	-	27 726	23 875
Lukrans	-	-	-200	-100
Sum netto varelagar	-	-	27 526	23 775

Årsrapport 2023 - Tussakonsernet | 47



## Note 27. Gjeld

I samband med overføring av verksemd og driftsmidler innan konsernet er det inngått avtalar om ansvarleg lånekapital. Det er avtalt negativ pantsetjing. Låna er rentebelanda. Banken sitt krav til forholdsdel (covenants) er følgjande: Eigenkapitalgrad pr. 31.12.2023: Minimum 25 % på konsolidert nivå for konsernet.

Tal i tusen kr

	Pålydande	Forfall opsjon fortenging	Aktuell rente	Gjeld
Trekkfasilitet Tussa Kraft AS	200 000	14.06.2026	Rylande	150 000
Lån Tussa Kraft AS	500 000	31.05.2025	Rylande	500 000
Lån Tussa Kraft AS	245 000	31.05.2024	Rylande	245 000
Lån Tussa Energi AS, 20 mill. Euro	100 000	31.05.2024	Rylande	224 810
Kassakreditt tilknytt fleirkontosystemet	43 934	01.05.2024	Rylande	3 226
Lån Innvik Kraftverk AS	43 934	07.10.2027	Rylande	43 934
<b>Sum eksisterende gjeld</b>				<b>1166 970</b>

For lånet til Tussa Energi AS er det stilt sjølvskuldmarkasjon EUR 20 000 000 frå Tussa Kraft AS. Det er inngått avtale om garantiprosjeksjon mellom Tussa Kraft AS som garantist og Tussa Energi AS som lånetakar i samband med at Tussa Energi AS har teke opp eksternt lån.

For å minimere rentebelasting og gjeldsrente følgjer nyttar Tussa rentebeløysavtale. Pr. 31.12.2023 har vi følgjande avtalar:

	Beløp	Start	Forfall	Betalar	Mottak
Tussa Kraft, renteswap-avtale:	160 000	14.06.2018	14.06.2028	Fast 2,69 %	Rylande 3 md. NIBOR
Tussa Kraft, renteswap-avtale:	160 000	14.06.2018	16.06.2025	Fast 1,75 %	Rylande 3 md. NIBOR
Tussa Kraft, renteswap-avtale:	200 000	14.06.2018	14.06.2028	Fast 2,29 %	Rylande 3 md. NIBOR
Tussa Kraft, renteswap-avtale:	200 000	28.09.2018	28.09.2028	Fast 2,35 %	Rylande 3 md. NIBOR
Tussa Kraft, renteswap-avtale:	200 000	14.06.2028	14.06.2033	Fast 2,06 %	Rylande 3 md. NIBOR
Tussa Kraft, renteswap-avtale:	200 000	14.06.2028	14.06.2033	Fast 3,74 %	Rylande 3 md. NIBOR
Tussa Kraft, renteswap-avtale:	10 600	15.06.2018	15.06.2028	Fast 2,20 %	Rylande 3 md. NIBOR
Stranda Energi, renteswap-avtale:	85 000	03.04.2017	01.04.2027	Fast 3,88 %	Rylande 3 md. NIBOR
Innvik Kraftverk, renteswap-avtale:	12 600	01.06.2016	01.06.2026	Fast 3,88 %	Rylande 3 md. NIBOR
<b>Tussa Energi, renteswap-avtale:</b>	<b>10 000 €</b>	<b>15.11.2017</b>	<b>15.11.2027</b>	<b>Flyt. 3 md. EURIBOR</b>	<b>Flyt. 3 md. NIBOR</b>

Urealisert gevinst knytt til renteswap-avtalar i Tussa Kraft utgjer pr. 31.12. kr 28 418 199,-  
 Urealisert tap knytt til renteswap-avtale i Stranda Energi utgjer pr. 31.12. kr. 935 015,-  
 Urealisert tap knytt til renteswap-avtale i Innvik Kraftverk utgjer pr. 31.12. kr. 57 640,-  
 Urealisert tap knytt til renteswap-avtale i Tussa Energi utgjer pr. 31.12. kr. 17 876 129,-

\*Frå 2020 inngår renteswap-avtalene i effektiv sikring av rentebelanda gjeld, og vert ikkje balanseført. Tidlegare balanseført verdi av urealisert tap vert reversert ved bruk av amortiseringsmetode over resterande løpsid av dei ulike renteswap-avtalene. Realisjonen av bokført gjeld vert klassifisert som finansinntekt.

## Note 24. Langsiktige tilverknadskontraktar

Anleggskontraktar er vurderte etter prinsippet for løpande avrekning. Fullføringsgraden er basert på forholdet mellom påløpne kontraktkostnader på balansedagen og esimererte totale kontraktkostnader. Opplyst, ikkje fakturert inntekt pr. 31.12.2023 på 5,5 mill. kr inngår i rekneskapslinja opplyst, ikkje fakturert inntekt.

## Note 25. Bankinnskot

Tal i tusen kr

Bundne skattetrekkemidler, utgjer:	Morselskap	Konsern
	945	12 383

Likviditeten i konsernet er organisert i ei konsernkontoordning. Dette inneber at doterselskapa sine likvide midlar formelt sett er fordringar på morselskapet, og alle morselskapa er solidarisk ansvarlege for dei trekka konsernet har gjort.

## Note 26. Aksjekapital og aksjonærinformasjon

### Morselskap

Aksjekapitalen er sammansett av:	Tal	Pålydande	Balansert
A-aksjar	1117	10 000	11 170 000
B-aksjar	2 380	10 000	23 800 000
<b>Sum</b>	<b>3 497</b>		<b>34 970 000</b>

Tussa Kraft AS har 10 aksjonærar pr. 31.12. B-aksjane kan berre eigast av norske kommunar og fylkeskommunar. Elles er aksjane i dei ulike klassane likestilte.

Aksjonærar pr. 31.12.	A-aksjar	B-aksjar	Sum	Eigardel	Reyster
Ørsta kommune	309	747	1 056	30,2 %	30,2 %
Høyri kommune	137	376	513	14,7 %	14,7 %
Volda kommune	-	484	484	13,8 %	13,8 %
Kommunal Landspensjonskasse	454	-	454	13,0 %	13,0 %
Strom kommune	78	156	234	6,7 %	6,7 %
Stranda kommune	77	154	231	6,6 %	6,6 %
Hareid kommune	-	201	201	5,7 %	5,7 %
Vanylven kommune	21	176	197	5,6 %	5,6 %
Ulsstein kommune	29	58	87	2,5 %	2,5 %
Sande kommune	-	28	28	0,8 %	0,8 %
Hornindal Kraftlag	12	-	12	0,3 %	0,3 %
<b>Totalt tal aksjar</b>	<b>1117</b>	<b>2 380</b>	<b>3 497</b>	<b>100,0 %</b>	<b>100,0 %</b>



## Kontantstrøm

Tal i mill. kr

	Konsern			Tussa Kraft AS		
	2023	2023	2022	2023	2023	2022
<b>Kontantstrøm fra driftsaktiviteter</b>						
Resultat før skattekostnad	310,4	305,6	62,7	62,7	71,3	0,0
Skatt betalt i året	-152,0	-61,3	-8,6	-8,6	-0,1	-0,1
Avgift på kraftproduksjon betalt i året	-1,3	-13,3	0,0	0,0	0,0	0,0
Tap/gevinst ved sal av anleggsmidler	-14,8	11,6	0,0	0,0	0,0	0,0
Ordinære avskrivninger	190,2	169,4	0,6	0,6	0,2	0,0
Nedskrivning anleggsmidler	1,2	0,5	0,0	0,0	0,0	0,0
Resultatdel i tilknyttede selskap	-11,4	3,3	-11,4	-11,4	-8,0	-8,0
Utbytte fra tilknyttede selskap	10,4	0,0	10,4	10,4	11,3	11,3
Innbetaling av konsernbidrag fra døtre, inntektsført i år	0,0	0,0	58,5	58,5	25,0	25,0
Resultatført konsernbidrag	0,0	0,0	-55,3	-55,3	-58,5	-58,5
Endring i varebeholdning	0,5	-3,8	0,0	0,0	0,0	0,0
Endring i kundeordringar	-37,0	-59,1	0,4	0,4	-0,4	-0,4
Endring i leverandørgjeld	-15,3	51,5	-0,3	-0,3	1,6	1,6
Forskjell mellom kostnadsført pensjon og inn-/utbet. i pensjonsordningar	-18,7	-2,9	-0,5	-0,5	-0,2	-0,2
Endring i andre tidsavgrensningsposter	-65,5	-4,8	5,9	5,9	-8,1	-8,1
<b>Netto kontantstrøm fra driftsaktiviteter</b>	<b>196,8</b>	<b>396,7</b>	<b>62,4</b>	<b>62,4</b>	<b>33,1</b>	<b>33,1</b>
<b>Kontantstrøm fra investeringsaktiviteter</b>						
Innbetaling ved sal av varige driftsmidler	173	1,2	0,0	0,0	0,0	0,0
Utbetalinger ved kjøp av varige driftsmidler	-342,2	-276,9	-0,4	-0,4	-0,7	-0,7
Innbetaling ved sal av aksjer og partar i andre foretak	0,1	0,0	0,0	0,0	0,0	0,0
Utbetalinger ved kjøp av aksjer og partar i andre foretak	0,0	-5,3	0,0	0,0	-4,3	0,0
Utbetalinger ved kjøp av andre investeringar	-26,9	0,0	-20,4	-20,4	0,0	0,0
Nedskrivning av anleggsaksjer	0,0	2,2	0,0	0,0	2,2	2,2
Kontanterfekt av oppkjøp/fusjon	41,9	0,0	-22,4	-22,4	0,0	0,0
Konsernbidrag til døtre, brutto	0,0	0,0	-0,5	-0,5	-2,1	-2,1
Konsernkontoordning - redusert fordring på dotterselskap	0,0	0,0	15,5	15,5	0,0	0,0
Innbetaling av langsiktige lån fra konsernselskap	0,0	0,0	3,3	3,3	0,0	0,0
Utbetaling av langsiktige lån til konsernselskap	0,0	0,0	-91,9	-91,9	16,2	16,2
<b>Netto kontantstrøm fra investeringsaktiviteter</b>	<b>-309,9</b>	<b>-278,8</b>	<b>-116,7</b>	<b>-116,7</b>	<b>11,2</b>	<b>11,2</b>

50 | Årsrapport 2023 - Tussakonsernet

## Kontantstrøm, framhald

Tal i mill. kr

	Konsern			Tussa Kraft AS		
	2023	2023	2023	2023	2023	2022
<b>Kontantstrøm fra finansieringsaktiviteter</b>						
Innbetaling ved opptak av ny langsiktig gjeld	816,6	813,8	75,0	75,0	0,0	0,0
Utbetalinger ved nedbetaling av langsiktig gjeld	-160,4	-883,7	-50,0	-50,0	-75,0	-75,0
Utbetalinger ved nedbetaling av kortsiktig gjeld	-524,2	0,0	0,0	0,0	0,0	0,0
Verdiendring langsiktige finansielle instrument	-20,9	-15,7	0,0	0,0	0,0	0,0
Netto endring i kassakreditt	0,0	0,0	3,2	3,2	98,5	98,5
Utgang dotterselskap	0,0	0,0	42,4	42,4	0,0	0,0
Innbetalinger av egenkapital	379	0,0	0,0	0,0	0,0	0,0
Utbetalinger av utbytte	-675	-470	-53,3	-53,3	-470	-470
<b>Netto kontantstrøm fra finansieringsaktiviteter</b>	<b>81,6</b>	<b>-142,7</b>	<b>17,3</b>	<b>17,3</b>	<b>-23,5</b>	<b>-23,5</b>
<b>Effekt av valutakursendringer på kontantar og bankinnskott</b>						
Netto endring i kontantar og bankinnskott	-31,5	-24,7	-370	-370	20,9	20,9
Endringer bankinnskott som følge av Møreneitt og Tilgang Stranda	27		0,7	0,7		
Beholdning av kontantar og bankinnskott ved starten på året	98	122,2	37,3	37,3	16,4	16,4
Kontanterfekt av redusert eierandel på IB	-3					
<b>Beholdning av kontantar og bankinnskott ved slutten på året</b>	<b>90</b>	<b>97,5</b>	<b>1,0</b>	<b>1,0</b>	<b>37,3</b>	<b>37,3</b>

Årsrapport 2023 - Tussakonsernet | 51



Til generalforsamlingen i Tussa Kraft AS

## Melding fra uavhengig revisor

### Konklusjon

Vi har revidert årsregnskapen for Tussa Kraft AS som er sammensatt av:

- selskapsregnskapen, som er sammensatt av balanse per 31. desember 2023, resultatregnskap, kontantstrømopplysning for regnskapsåret avslutta per denne datoen og notat, medrekna eit samandrag av viktige rekningsprinsipp, og
- konsernregnskapen, som er sammensatt av balanse per 31. desember 2023, resultatregnskap og kontantstrømanalyse for regnskapsåret avslutta per denne datoen og notat, medrekna eit samandrag av viktige rekningsprinsipp.

### Etter vår mening

- oppfyller årsregnskapen gjeldande lovkrav,
- gjev selskapsregnskapen eit retvisande bilete av selskapet si finansielle stilling per 31. desember 2023 og av resultat og kontantstrømar for regnskapsåret avslutta per denne datoen i samsvar med rekningslova sine reglar og god rekningspraksis i Noreg, og
- gjev konsernregnskapen eit retvisande bilete av konsernet si finansielle stilling per 31. desember 2023 og av resultat og kontantstrømar for regnskapsåret avslutta per denne datoen i samsvar med rekningslova sine reglar og god rekningspraksis i Noreg.

### Grunnlag for konklusjonen

Vi har gjennomført revisjonen i samsvar med International Standards on Auditing (ISA-ane). Våre oppgaver og plikter etter desse standardane er beskrivne under overskrifta *Revisor sine oppgaver og plikter ved revisjon av årsregnskapen*. Vi er uavhengige av selskapet og konsernet i samsvar med krava i relevante lover og forskrifter i Noreg og International Code of Ethics for Professional Accountants (medrekna dei internasjonale sjølvstendestandardane) utforma av International Ethics Standards Board for Accountants (IESBA-reglane), og har oppfylt dei andre etiske pliktene våre i samsvar med desse krava. Innhenta revisjonsbevis er etter vår oppfatning tilstrekkeleg og formålstjenleg som grunnlag for vår konklusjon.

### Ytterlegare informasjon

Styret og dagleg leiar (leinga) er ansvarlege for informasjonen i årsmelding frå konsernstyret og annan ytterlegare informasjon som er publisert saman med årsregnskapen. Ytterlegare informasjon omfatter informasjon i årsrapporten bortsett frå årsregnskapen og den tilhøyrande revisjonsmeldinga. Vår tilsetning om revisjonen av årsregnskapen dekkjer verken informasjonen i årsmeldinga frå konsernstyret eller annan ytterlegare informasjon.

I samband med revisjonen av årsregnskapen er det oppgåva vår å lese årsmeldinga frå konsernstyret og anna ytterlegare informasjon. Formålet er å vurdere om det er vesentleg inkonsistens mellom årsmeldinga frå konsernstyret, annan ytterlegare informasjon og årsregnskapen og den kunnskap vi har opparbeidd under revisjonen, eller om årsmeldinga og annan ytterlegare informasjon inneheld vesentleg feilinformasjon. Vi er pålagde å rapportere om årsmeldinga eller annan ytterlegare informasjon inneheld vesentleg feilinformasjon. Vi har ikkje noko å rapportere i så måte.

Ut frå kunnskapen vi har opparbeidd oss i revisjonen, meiner vi at årsmeldinga frå konsernstyret

- er konsistent med årsregnskapen og
- inneheld dei opplysningane som skal vere med etter gjeldande lovkrav

PricewaterhouseCoopers AS, Langelandsvegen 35, NO-6010 Ålesund  
T: 02316, org. no.: 987 009 713 MVA, www.pwc.no  
Statsautoriserte revisorer, medlemmer av Den norske Revisorforening og autorisert regnskapsførerselskap



Leinga sitt ansvar for årsregnskapen

Leinga er ansvarleg for å utarbeide årsregnskapen og for at han/ho eit retvisande bilete i samsvar med rekningslova sine reglar og god rekningspraksis i Noreg. Leinga er også ansvarleg for naudsynt intern kontroll for å kunne utarbeide ein årsregnskap som ikkje inneheld vesentleg feilinformasjon, verken som følge av misleg framferd eller feil som ikkje er tilishta.

Ved utarbeidinga av årsregnskapen er leinga ansvarleg for å ta standpunkt til selskapet og konsernet si evne til å halde fram med drifta, og opplyse om tilhøve av betydning for dette. For sefnsnaden om at drifta kan halde fram, skal leggast til grunn for årsregnskapen så lenge det ikkje er sannsynleg at vertsemda vil bli avvika.

Revisor sine oppgaver og plikter ved revisjon av årsregnskapen

Vårt mål er å oppnå byggjande sikkerheit for at årsregnskapen totalt sett ikkje inneheld vesentleg feilinformasjon, verken som følge av misleg framferd eller feil som ikkje er tilishta, og å gje revisjonsmelding som inneheld konklusjonen vår. Tryggjande sikkerheit er ein høg grad av tryggleik, men ingen garanti for at ein revisjon utført i samsvar med ISA-ane, alltid vil dekkeke vesentleg feilinformasjon som eksisterer. Feilinformasjon kan oppstå som følge av misleg framferd eller feil som ikkje er tilishta. Feilinformasjon er å anse som vesentleg dersom han, åleine eller samla, innanfor rimelige grenser kan forventast å påvirke dei økonomiske avgjerdsane som brukarane tar på grunnlag av årsregnskapen. For beskriving av revisor sine oppgaver og plikter visar vi til: <https://revisorforeningen.no/revisjonsberetninger>

Ålesund, 17. april 2024



PricewaterhouseCoopers AS

*Torje Henningsvik*  
Torje Henningsvik  
Statsautorisert revisor

## Samfunnsbidrag


Mottakar	Ubytte	Konsesjonsavgift	Konsesjonskraft	Eigedomsskatt	Naturressursskatt	Overføringer til eigarar og kommuner
Volda kommune	8 750 876	2 831 341	9 535 132	3 802 888	4 865 470	29 565 707
Ørsta kommune	19 048 184	251 595	1 367 686	595 858		21 264 323
Herøy kommune	9 254 007					9 254 007
Komm. Landspensjonskasse	8 189 706					8 189 706
Vanylven kommune	3 553 663	268 691	2 000 115		479 618	6 302 107
Støy kommune	4 221 126	35 971		388 115	576 381	5 201 593
Stranda kommune	4 167 009	27 274	488 264			4 682 547
Hareid kommune	3 625 839					3 625 839
Utleiv kommune	1 569 393	33 767	0			1 603 160
Sande kommune	505 092	32 486	463 101			1 000 689
Sykkylven kommune	-	176 997	390 697			567 694
Stad kommune	-	63 200	208 158		56 776	328 133
Hornindal Kraftlag	216 468					216 468

## Overføringer til eigarar og kommuner



## Overføringer til samfunnet

Tal i mill. kr



Skildring	Beleg
Gruntrenteskatt	58 194 000
Ubytte	54 676 209
Selskapskatt	51 401 000
Konsesjonskraft	14 062 465
Naturressursskatt	5 978 245
Eigedomsskatt	4 766 861
Konsesjonsavgift	3 981 127
Hogprisaavgift	1 620 000
<b>Sum</b>	<b>194 679 897</b>



## Berekraft

Tussa produserer fornybar energi, bygger og driftar digital infrastruktur, tilbyr IT-tjenester frå eige grønt datacenter og er ein stor elektroentreprenør med kompetanse innan energireducerande tiltak.

Av FN sine berekraftsdimensjonar har Tussa i første omgang valt å prioritere miljø, med vekt på utslipp av klimagassar. Dette er den dimensjonen vi har størst høve til å påverke direkte i eiga verksemd, og indirekte via samarbeidspartane våre. I 2024 vil vi inkludere og sette mål for fleire av dimensjonane, og i 2025 vil vi lage ein fullstendig berekraftsrapport for Tussa, som er i tråd med reglar for berekraftsrapportering både i tid og innhald.

I 2023 har vi lagt til rette for kontinuerlege forbettingar på miljøområdet, redusere klimagassutslippa våre og minske forløyvingskostnaden vår. Vi gjer her greie for arbeidet og måla våre innanfor miljødimensjonen av berekraft.

### ISO 14001 miljøleing

I 2022 vart Tussa ISO 14001-sertifisert innanfor miljøleing. ISO 14001 er ein internasjonal standard for miljøleing, som stadfestar at Tussa jobbar systematisk med å betre eigen miljøprestasjon og fremje positiv påverknad på det ytre miljøet. Med dette tek vi eit viktig samfunnsansvar og ønskjer også på påverke andre til å gjere grep for å redusere eigen miljøpåverknad.

Miljøleing er eit kontinuerleg arbeid, og årlege sertifiseringsklarar sikrar at vi held godkjenninga ved lag. Sertifiserte omfatar selskapa Tussa Kraft, Tussa Energi, Tussa IKT og Tussa Installasjon.

### ISO 14001-sertifiserte stadfestar:

- At vi har identifisert alle viktige miljøspørsmål
- Målar og kontrollerer miljøspørsmåla for å hindre negativ miljøpåverknad
- Jobbar med å kontinuerleg forbetre oss
- Minimerer avfall, energibruk og materialbruk
- Bidreg til berekraftige utviklingsmål

### Miljøsmål

Tussa har klare og ambisiøse miljøsmål. Dei tre overordna måla for konsernet er:

1. Å vidareutvikle ein bedriftskultur som legg vekt på berekraft. Alle medarbeidarane i konsernet skal kjenne til og etterleve Tussa sin miljøpolitikk og miljømål.
2. Å integrere miljøomsyn i alle prosessar i konsernet. Tussa skal vere ISO 14001-sertifisert, og vi skal redusere CO2-utslippa våre med 10 prosent.

3. Å ta samfunnsansvar ved å påverke til berekraftig ressursbruk hos leverandørar og kundar. Tussa skal auke talet norske og lokale leverandørar der dette er føremålstenkleg ut frå pris og kvalitet. Vi skal også auke delen av miljøsertifiserte leverandørar og miljømerka produkt.

I tillegg er det utarbeidd konkrete miljømål for kvart av selskapa i Tussakonsernet.

## Miljøpolitikk

Tussa sin visjon er: Med kraft til å skape framtidseretta og miljøvennlige løysingar. I tråd med visjonen skal Tussa kontinuerleg søke å betre sin eigen miljøprestasjon og aktivt arbeide for å fremje positiv, og redusere negativ påverknad på miljøet.

### Vi skal:

- Legge vekt på og integrere miljøomsyn i arbeidet vårt, både internt og ute hos kundane våre. Dette inkluderer berekraftig ressursbruk og at vi tek omsyn til naturmangfaldet
- Vidareutvikle ein bedriftskultur som set miljø på dagsorden, der medarbeidarane kjenner til korleis konsernet påverkar miljøet
- Etterleve både eigne krav og krav frå styresmaktene

Miljøleinga i Tussa skal vere i samsvar med ISO 14001-standardens sine krav og føringar. Tussa sin miljøpolitikk skal gi grunnlag for å konkretisere miljøarbeidet og sikre at helle konsernet trekker i same retning for å nå miljømåla. Dette skal skje gjennom systematisk arbeid og kontinuerleg forbetring.

Politikken er tufta på Tussa sine kjerneverdier, KRAFT, der kunde, resultat, ansvar, forandringsevne og illit og lojalitet står sentralt.



## Klimarekneskap

Tussa sin klimarekneskap viser korleis verksemda vår påverkar klimaet, og gjer oss i stand til å måle framdrift og evaluere oss sjølve over tid.

Klimarekneskapen rapporterer direkte og indirekte utslippsmengder frå Tussa sine aktiviteter. Klimarekneskapen blir delt inn i tre scopes i samsvar med den internasjonale standarden The Greenhouse Gas Protocol (GHG). GHG-protokollen inkluderer søks skaddelege klimagassar: CO<sub>2</sub> (karbondioksid), CH<sub>4</sub> (metan), N<sub>2</sub>O (løgass), SF<sub>6</sub> (svovelheksafluorid), HFK (hydrofluorkarbonar) og PFK (perfluorkarbonar). Desse vert konverterte til tonn CO<sub>2</sub>-ekvivalentar.

Tussa utarbeidde klimarekneskap for første gong i 2022, og rekneskapen var då basert på månadene januar til oktober, med estimerte inputdata for november og desember. I 2023 er helle året inkludert i klimarekneskapen, og rekneskapen omfatar selskapa Tussa Kraft, Tussa Energi, Tussa Installasjon og Tussa IKT.

### Scope 1:

Direkte klimagassutslipp. For Tussa inkluderer dette fossile brenstlar som ikkje er relaterte til køyretøy, egne køyretøy og energikjelder til produksjon av fjernvarme i Ørsta eldhus.

For fjernvarmeanlegget kjem 97 prosent av energiproduksjonen frå bioenergiflis, som er blant dei minst forureinande energikjeldene tilhøyrande fjernvarmeproduksjon. Frå 2022 til 2023 har utslippa knytt til fjernvarmeproduksjonen gått betydeleg ned, noko som hovudsakleg skuldast endring av klimafaktorar.

Tussa har utslipp frå fossile firmabilar, og har eit mål om å skifte ut bilparken til elbilar. Det vil redusere utslippet relatert til køyretøy betydeleg.

### Scope 2:

Indirekte utslipp som er relatert til elektrisitetsforbruket i eiga verksemd. Elektrisitetsforbruk blir framstilt som lokalisjons- og marknadsbasert i tråd med GHG-protokollen. Utslippet skuldast at Noreg er koplå til det europeiske kraftsystemet, som fører til at noko av kraftforbruket kjem frå ikkje fornybare energikjelder.

Auken frå 2022 til 2023 kan grunnleggjast med at det er noko høgare energiforbruk i 2023. Utsleppsfaktorane er oppjusterte ved begge tilnærmingane, og vi har eit meir nøyaktig datagrunnlag for 2023.

Tussa datasenter utgjer ein majoritet av energiforbruket. Overskotsvarmen frå datasenteret vert nytta til oppvarming av Tussa sitt hovudkontor, Tussalun. Det tilfører hovudkontoret 465 MWh, noko som svarar til ei årlig innsparing på 9 tCO<sub>2</sub>e (lokasjonsbasert) og 233 tCO<sub>2</sub>e (marknadsbasert).

### Scope 3:

Indirekte utslipp frå Tussa sin aktivitet, og for 2023 er tenestereiser og avfallshandtering inkludert. Reiseverksemd er medarbeidarane sine tenestereiser med fly, buss, tog, ferje, taxi og køyregodtgjersle med private bilar. Avfall er basert på avfallsfraksjonar frå dei lokale renovasjons-selskapa Tussa nyttar, og vane eigne estimat for avfalls-handtering.

Ei meir nøyaktig rapportering i 2023 gir større svingar. Enkelt rapporteringspostar er også lagt til i rapporteringa for 2023.

## Oppsummering

Tussa har ein utslippsreduksjon for lokasjonsbasert metode på 15 prosent frå 2022 til 2023, men ei auke på 31 prosent for marknadsbasert metode. Årsaker til dette er meir nøyaktig rapportering og betre datagrunnlag i 2023. I tillegg er det betydelege endringar i enkelte utslippsfaktorar.



Delegjerdt kraftverk i Ørsta kommune



## Klimarekneskap

Aktivitet	Utslepp 2022 (tonn CO2e)	Utslepp 2023 (tonn CO2e)	Endring (tonn CO2e)	Endring (%)
<b>INDIREKTE UTSLEPP (scope 3) - avfall</b>				
Trevirke	0,209	0,224	0,015	7 %
Papir, papp og kartong	0,196	0,287	0,091	46 %
Blybatteri	0,011	0,073	0,061	535 %
Glasemballasje med metall	0,004	0,006	0,002	38 %
Spillleie	0,004	0,013	0,010	279 %
Blanda EE-avfall	0,224	0,446	0,212	90 %
Plast	0,005	0,010	0,005	94 %
Restavfall	0,092	0,139	0,047	51 %
Oljeforureina masse	0,001	0,000	-0,001	-100 %
Maling, lim og lakk	0,001	0,004	0,003	286 %
Snabbatteri	0,023	0,001	-0,028	-85 %
Reingjengingsmiddel	0,000	0,000	0,000	-10 %
Syrer, uorganisk	0,000	0,000	0,000	-100 %
Blanda kabel	0,096	0,390	0,293	304 %
PVC hardplast	0,026	0,007	-0,018	-71 %
Jern og metall	0,050	0,159	0,109	220 %
Matavfall	0,008	0,023	0,015	183 %
Lystoffreyr og sporepreparer	0,000	0,003	0,003	IA
Stein, betong, flis	0,000	0,010	0,010	IA
Førlag avfall	0,000	0,000	0,000	IA
Blanda gummi	0,000	0,001	0,001	IA
Husholdningsapparat & kylløvarer	0,000	0,077	0,077	IA
Grovavfall rearing	0,000	0,173	0,173	IA
<b>Sum avfall:</b>	<b>1</b>	<b>2</b>	<b>1</b>	<b>112 %</b>
<b>Sum indirekte utslipp (scope 3):</b>	<b>29</b>	<b>57</b>	<b>28</b>	<b>98 %</b>
<b>Totalt utslipp (kgCO2e) - lokasjonsbasert</b>	<b>499</b>	<b>424</b>	<b>-75</b>	<b>-15 %</b>
<b>Totalt utslipp (kgCO2e) - marknadsbasert</b>	<b>2 005</b>	<b>2 622</b>	<b>1 322</b>	<b>31 %</b>

## Klimarekneskap

Aktivitet	Utslepp 2022 (tonn CO2e)	Utslepp 2023 (tonn CO2e)	Endring (tonn CO2e)	Endring (%)
<b>DIREKTE UTSLEPP (scope 1)</b>				
Fossile brensel	5	3	-2	-33,7 %
Eigde kjøretøy	118	127	8	71 %
Propan til fjernvarmeproduksjon	151	77	-74	-49,2 %
Bioenergigass til fjernvarmeproduksjon	153	74	-79	-51,9 %
<b>Sum direkte utslipp:</b>	<b>428</b>	<b>281</b>	<b>-147</b>	<b>-34 %</b>
<b>ENERGIFORBRUK (scope 2) - lokasjonsbasert</b>				
Elektrisitet	28	64	36	129,5 %
Elektrisitet til datacenter	14	23	8	59 %
<b>Sum energiforbruk lokasjonsbasert:</b>	<b>42</b>	<b>86</b>	<b>44</b>	<b>106 %</b>
<b>ENERGIFORBRUK (Scope 2) - marknadsbasert</b>				
Elektrisitet	1 023	1 685	662	65 %
Elektrisitet til datacenter	525	599	74	14 %
<b>Sum energiforbruk marknadsbasert:</b>	<b>1 548</b>	<b>2 284</b>	<b>736</b>	<b>48 %</b>
<b>INDIREKTE UTSLEPP (scope 3) - tenestereiser</b>				
Flyreiser	13,90	24,32	11,02	79 %
Kjøretøydeltreiser/bilreiser, fossil	13,51	29,18	15,67	116 %
Bussreiser	0,31	0,22	-0,10	-31 %
Togreiser	0,02	0,03	0,01	31 %
Ferjereiser	0,20	0,13	-0,07	-35 %
Taxi	0,12	0,10	-0,02	-14 %
Leigebil	0,00	0,30	0,30	-
Kombinert kollektivtransport (tog, t-bane, buss)	0,00	0,04	0,04	-
<b>Sum tenestereiser:</b>	<b>29,06</b>	<b>54,91</b>	<b>26,85</b>	<b>96 %</b>



## Eigarstyring og selskapsleiing

### 1. GENERELT OM EIGARSTYRING OG SELSKAPSLIING I TUSSA

Prinsippa for eigarstyring og selskapsleiing regulerer rolledeling mellom eigar, styret og leiinga utover det som er gitt av føringar i aksjelova. I utarbeidinga av dette dokumentet er det lagt til grunn den norske tilradinga om eigarstyring og selskapsleiing (corporate governance) av 14. oktober 2021 så langt som det er relevant og passar med Tussskonsernet sin organisasjon.

På dei områda tilradinga ikkje er følgd blir avvika forklart. Hovudsakene til avvik er at Tussa Kraft AS (Tusssa) ikkje har børsnoterte aksjar eller obligasjonar, at selskapet har ein avgrensa aksjonærkrins og at eigarskap til vassfall er lovregulert. I det etterfølgjande er det laga eit oppsett som omtalar situasjonen i Tussskonsernet. Omtalen følgjer kapitalinndelinga i den norske tilradinga for eigarstyring og selskapsleiing.

### 2. VERKSEMD

Tusssa Kraft AS er morselskap i eit konsern med fleire dotterselskap. Alle er aksjeselskap og såleis regulert etter "Lov om aksjeselskap". Tusssa si verksemd er nedfitt i vedtekter og i den overordna strategien for konsernet, og er vidare utdupa i dotterselskapa sine vedtekter og selskapsplanar. Kvart år blir det utarbeidd ein årsplan for arbeidet i styret, der styret sitt strategiske ansvar er vektlegg.

### Samfunnsansvar

Tusssa skal skape resultat der etikk, menneske og miljø er klare rammer for aktiviteten. Resultata som blir skapt skal fordelast i samsvar med lov, etter retferdige prinsipp mellom interessentane og på tiltak som er forsterkande for selskapet i framtida.

Tusssa driv eit systematisk HMS-arbeid med opplæring og oppfølging for å minimere sjuketrvær og skadar. Dei interne regelverka og vala våre er nøytrale når det gjeld kjønn og etnisk bakgrunn.

For å bygge ut energiforsursar og linjer krevst det mange offentlege løyve. Til løyva er det vanlegvis gitt vilkår. Vi har ikkje siste året fått pålegg frå styresmaktene knytt til brot på løyva våre.

### Berekraft

Det er berekraft teke vare i dei overordna måla for konsernet, men det er avgrensa omfang inkludert i mål i den daglege drifta. Det er difor sett i gang ein prosess der utvalde berekraftsmål skal verte sett for drifta av forretningsområda i konsernet. I 2022 vart alle operative selskap i konsernet sertifisert etter ISO 14001 miljøleiing som ein leikk i eit kontinuerleg forbetningsarbeid på miljøområdet.

62 | Årsrapport 2023 - Tussskonsernet

med elektronisk kommunikasjon.

Styret, valnemnd og revisjon er representert i samsvar med aksjelova sine reglar og vanlegvis er dei representantar frå alle desse organa i den ordinære generalforsamlinga.

Møteleiar blir valt av generalforsamlinga og vil då verte så uavhengig som generalforsamlinga ønskjer det.

### 7. VALNEMND

Valnemnda er valt av generalforsamlinga etter framlegg frå styret og er vedtekstfesta. I valnemnda er dei ikkje representantar for styret eller leiinga. I tillegg til styrekandidatar kjem valnemnda med framlegg til godtgjering av styremedlemmer. Valnemnda sitt arbeid er regulert i eigen instruks som mellom anna skal sikre at aksjonærene blir godt informerte om valprosessen.

### 8. STYRET, SAMANSETJING OG FRIE STILLING

Styret i Tusssa Kraft AS har 11 medlemmer. 7 er valt av aksjonærene og 4 er valt mellom tilsette. I samsvar med aksjonæravtale mellom alle aksjonærene skal det fokuserast på å setje saman eit styre som skal ivareta aksjonærefelleskapen sine interesser og selskapet sitt behov for kompetanse, kapasitet, kontinuitet og mangfald.

Aksjonæravtalen sikrar også at mindre aksjonærar åleine eller gjennom samarbeid med andre har rett til å nominere styremedlemmer.

Det er inngått avtale med dei tilsette sine organisasjonar om ikkje å opprette bedriftsforsamling. I samsvar med dette har tilsette fått ein ekstra styremedlem, og styret vel styreleiar.

Ingen av styret sine medlemmer har personlege interesser knytt til forretningar med Tusssa.

Ingen av aksjonærvalde styremedlemmer utfører andre oppgåver for Tusssa.

Den daglege leiinga er ikkje medlem i styret.

### 9. STYRET SITT ARBEID

Kvart år blir det utarbeidd ein årsplan for arbeidet i styret, der styret sitt strategiske ansvar er vektlegg. Styret har nedsett eit kompensasjonutval på 3 medlemmer som skal kome med innstilling til styret om godtgjering til konsernsjefen og retningslinjer for leiande tilsette si løn.

Det er ikkje oppretta revisjonsutval i konsernet. Rolla som eit eventuelt revisjonsutval skulle følgje, er ivareteke av styret.

Der som styremedlemmer har personlege interesser i avtaler som blir inngått med selskapet, skal dei informere om det

og dei vil bli ugilde ved handsaming av slike saker i samsvar med styreinstruks. Ingen slike saker har vore handsama siste året.

### 10. RISIKOSTYRING OG INTERN KONTROLL

Overordna planar og strategiar blir reviderte årlig i styret. Rapportar om den økonomiske utviklinga blir lagt fram for styret systematisk gjennom året. I tillegg til den finansielle rapporteringa blir det lagt fram rapportar om HMS-tilstanden, her under ein eigen årsrapport for HMS-området. I samsvar med krav som Tusssa er underlagt som energiverk er det gjennomført risiko- og sårbarheitsvurderingar.

### 11. GODTGJERING TIL STYRET

Styremedlemmer er honorert med eit fast årlig beløp som blir fastsett på generalforsamlinga i april etter tilråding frå valnemnda og gjeld fram til neste ordinære generalforsamling. Ingen av styremedlemmane eller nærstående til styremedlemmer sel varer eller tenester til konsernselskap.

### 12. GODTGJERING TIL LEIAND TILSETTE

Konsernsjefen har fastløn og har ikkje bonusavtale.

Styret fastset konsernsjefen si løn og retningslinjer for leiande tilsette si løn etter tilråding frå kompensasjonsutvalet.

Det blir orientert om konsernsjefen og andre direktørar si løn i samsvar med krav i lovverket. Då det ikkje er avtalet resultatavhengig honorar, løn eller bonus verken for styret, konsernsjefen eller andre leiande tilsette, er det ikkje lagt fram eiga sak for generalforsamlinga om løna.

### 13. INFORMASJON OG KOMMUNIKASJON

Tusssa rapporterer til aksjonærene, leigjever og pressa tertialvis om utviklinga i konsernet. I tillegg til dei formelle møteplassane med aksjonærene (generalforsamling) blir det halde systematiske orienteringsmøte for aksjonærene både i fellesskap og einskildvis med like tilbod til alle aksjonærene.

### 14. OVERTAKING

Dette punktet er ikkje relevant for Tusssa.

### 15. REVISOR

Tusssa brukar PWC som revisor i morselskapet og i alle helleigde dotterselskap. Revisor legg plan for revisjons-handlingar og deltek i styret sitt arbeid etter behov. Revisor deltek på eit styremøte i året i samband med avslutning av årsrekneskapen. Revisor sitt honorar fordelt på lovplagte oppgåver og konsulentoppdrag er presentert i note til rekneskapen.

## Tussa Kraft

Tussa Kraft er morselskapet i Tussakonsernet, og yter tjenester innen økonomi, finans, innkjøp, personal, sentralbord, post, arkiv, styresaker og kommunikasjon til datterselskapa. Tussa Kraft har hovedkontor i Hovdebygda i Ørsta kommune.

### NOKRE HENDINGAR I 2023

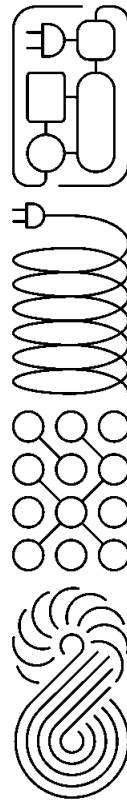
- Inkludering av Stranda Energi sine kraftanlegg og medarbeidarar i organisasjonen.
- Tussa sertifiserte seg innan ISO 14001 miljøleiling. Serifikatet stadfester at Tussa jobbar systematisk med å betre eigen miljøprestasjon og fremje positiv påverknad på miljøet.
- Det var høg trivsel blant medarbeidarane. I den årlege trivselsmålinga vart resultatet 66,6 poeng av 100 moglege.
- Vi delte ut sponsormidlar til om lag 120 lag og organisasjonar i kommunane på søre Sunnmøre og Stym, og 10 barneskular fekk støtte til å arrangere nettvettforedrag med Barnevakten.

### FORRETNINGSIDE

Tussa skal drive forretningsverksemd med utgangspunkt i produksjon, overføring og omsetning av energi- og kommunikasjonsprodukt. Værer og tenester skal vere basert på Tussa sin infrastruktur eller kjemekompetanse.


### Tilsette

Seislap	Tal fasttlfette	Kvinner	Menn	Delkvinner	Gj.snittsalder
Tussa Kraft AS	22	17	5	77%	54
Tussa Energi AS	20	2	18	10%	54
Tussa IKT AS	76	6	79	8%	43
Tussa Installasjon AS	94	5	89	5%	42
<b>Totalt</b>	<b>221</b>	<b>30</b>	<b>191</b>	<b>14%</b>	<b>45</b>



### VISJON

*Tussa – med kraft til å skape miljøvennlige og framtidsetta løysingar.*





Vedlikeholdsmennene Jens Petter Løtve og stasjonsansvarlig Jon Egil Finnes i Tussa Energi.

app. 2023 - Tussakonsernet | 67

## Kraftproduksjon

Tussa har 26 helleigde kraftverk og er delleigar i 3 kraftverk. Kraftverka har ein samla gjennomsnittleg produksjonskapasitet på om lag 821 GWh i året. I tillegg til vasskraftproduksjon har Tussa eit biobrenselanlegg. Tussa er aktør på den nordiske kraftbørsen NordPool.

### Utvikling i 2023

Det har vore høg oppetid dei siste åra og lite drifts-ambrot som følgje av teilei eigne anlegg. I all hovudsak gjeld dette også for 2023.

Det vart produsert 694 GWh elektrisk kraft i 2023 i kraftverk kontrollert av Tussa. Då er like kraftverka i Stranda kommune rekna med. Til samanlikning vart det produsert 889 GWh i 2022. I 2023 var gjennomsnittleg spotpris i området vårt (NO3) 43,9 øre/kWh mot 42,8 øre/kWh i 2022.

### Nye prosjekt og rehabilitering av kraftverk

Bljerdal kraftverk står føre ei større rehabilitering, og vi fekk løve til utbygging i februar 2023. Vi jobbar no med å prosjektere dei nye anlegget.

I Åmela kraftverk skifta vi i løpet av 2023 ut kontrollanlegget, og kraftverket er no rusta til å ta del i fleire av Statnett sine reservemaktknadar. På Åmela vart det også opna for vilkårsrevisjon, og NVE var på synlaring i september.

På Vardal kraftverk har vi bygd ny dam på Littervatnet. Dammen sto ferdig i november.

### Krafthandel og produksjonsstyring

Året starta med ei magasinfyljing på 85 prosent og avslutta med 572 prosent i høve normalfyljing. Det har

vore minimale overøp dette året. Totalt har vi produsert 694 GWh i kraftverka som er kontrollerte av Tussa, men då har vi like rekna med kraftverket i Stranda kommune. Det er 90 prosent av eit normalår.

Tussa er aktør på den nordiske kraftbørsen Nasdaq OMX. Handel på kraftbørsen blir gjort for å sikre prisen på produksjonen framover i tid, i tillegg til krafthandel innanfor delinerte risikorammer. Hausten 2021 slutta vi med produksjons sikring, og 2022 er det siste året så langt det er effekt av prissikring. For 2023 er alle kraftverka til Tussa eksponert 100 prosent av lokal spotpris. I 2023 oppnådde vi ein pris på 43,6 øre/kWh i spot-handelen.

Trading gav små verdiar i 2023. I tillegg til styring og forvaltning av eigen kraftproduksjon, vart det kjøpt 96,7 GWh frå lokale private småkraftverk der Tussa er balanseansvarleg.

Handelen med opphavsgarantiar gav eit positivt resultat etter stor prisoppgang mot slutten av året. Samla sett vart prisen for 2023 73 øre/kWh mot 3,5 øre/kWh i 2022. Eierskiftet har fått ein så låg pris at den økonomiske effekten ikkje er vesentleg.

### Rammevilkår fornybar energi

Auka produksjon av fornybar energi er helt naudsynt for at Noreg skal nå klimamåla sine. Den regulerbare vasskrafta blir stadig viktigare for å balansere eit energisystem med aukande innslag av uregulert produksjon. Denne endringa i energisystemet kan også gi under-skot av effekt i enkelte periodar. Tussa sine anlegg er godt posisjonerte for denne framtida. Stor vasskraft, småkraft og vind på land er dei teknologiane som har lågast kostnad og størst konkurransekraft i ein framtidig kraftmarknad.

### Strategi og framtidsutsikter

Auka forbruk som følgje av elektrifisering gir kraftunder-skot og effektuttordingar i prismsrådet vårt (NO3). Dette blir normalt dekt opp med god flyt mellom pris-områda, spesielt med kraft frå Nord-Sverige, men i pen-



## Tussa sine vasskraftverk

KRAFTVERK	Normal		2023		2022	
	GWh	% av normal	GWh	% av normal	GWh	% av normal
Tussa	280,0	268,2	268,2	96 %	37,9	14 %
Ånneia	136,2	105,3	105,3	77 %	185,2	136 %
Innvik 1)	45,0	42,0	42,0	93 %	43,9	96 %
Sørbrandal	42,6	48,3	48,3	113 %	51,5	121 %
Bjørndal	50,5	26,1	26,1	52 %	33,5	110 %
Tranddal	20,9	17,9	17,9	86 %	21,9	105 %
Dale	23,2	20,1	20,1	87 %	30,2	130 %
Urke	21,4	19,7	19,7	92 %	21,2	99 %
Stordal	16,4	13,6	13,6	83 %	17,8	109 %
Vedeld	14,8	13,5	13,5	91 %	15,9	107 %
Kopa	16,9	15,1	15,1	89 %	19,7	117 %
Osdalen	16,8	15,2	15,2	90 %	21,3	127 %
Voldal	14,5	12,7	12,7	88 %	15,3	106 %
Varne	14,0	12,6	12,6	90 %	15,7	112 %
Gjerdsvik	14,3	12,5	12,5	87 %	18,4	129 %
Kolfossen	13,7	11,8	11,8	86 %	15,3	112 %
Tenneelva	10,3	8,3	8,3	81 %	9,0	87 %
Draura	6,2	5,6	5,6	90 %	6,1	96 %
Dalene	6,3	5,3	5,3	84 %	7,1	113 %
Skår	4,8	4,4	4,4	92 %	5,0	104 %
Utleindalen	4,9	4,4	4,4	90 %	5,5	112 %
Vartdal	3,6	2,9	2,9	81 %	3,7	103 %
Dalegjerdet	4,3	3,6	3,6	84 %	4,8	112 %
Buelva	3,2	2,7	2,7	84 %	2,7	84 %
Nesset	2,2	0,0	0,0	0 %	0,4	18 %
<b>Sum</b>	<b>767,0</b>	<b>693,8</b>	<b>693,8</b>	<b>90 %</b>	<b>889,0</b>	<b>116 %</b>
Fausa Kraftverk	37,0	37,2	37,2	101 %		
Fausa Minikraftverk	3,2	3,0	3,0	94 %		
Furset	13,9	13,0	13,0	94 %		
Rødset	5,5	4,8	4,8	87 %		
<b>Sum kraftverk Stranda</b>	<b>59,6</b>	<b>58,0</b>	<b>58,0</b>	<b>97 %</b>		

1) Tussa eie 60 prosent av Innvik kraftverk. Heile kraftproduksjon er oppført i oversynet.

I 2027: Uvisst om prisdifferansar og prisnivå er framleis store både på grunn av vør og fossilprisar.

Med overoppbylling av den svensk-norske elsertifikatmarknaden, er det venta at sertifikatprisane vil halde seg nær null framover. Det som har synt seg å ha langt større effekt den seinare tida er prisen på opphavsgarantiar. Der er det utsikter til prisar på mellom 3 og 5 øre /kWh for dei neste fem åra.

## NOKRE HENDINGAR I 2023

- Nytt kontrollantlegg i Ånneia kraftverk
- Ny dam i Lullevatnet, Vartdal kraftverk
- Vi har forsterka dammen i Løysingvatnet, som er i Ånneia kraftverk
- Vi har inngått kontrakt på damrehabilitering i Børevatn, som er i Sørbrandal kraftverk
- Førebuande arbeid for bygging av kraftverka Skårelva i Ørsta og Røyrrus i Stranda, og ny maskinsal i Nesset kraftverk, Hareid
- Nytt veganlegg til Ørsta Eldhus

odar med lite vind vil NO3 også oppleve prisar som er meir like Sør-Noreg enn tidligere. Dette blir forsterka av kapasitetsauken som er planlagt mellom NO3 og NO5, som knyter oss tettare på den europeiske kraftmarknaden.

Dette gjer grunnlag for å vurdere nye kraftprosjekt og effektoppgraderingar. Ustabile politiske rammesvilkår rundt skattelegging av energiproduksjon, gjer det vanskelegare enn tør å bygge nye kraftanlegg som har lang levetid der endring i rammesvilkår vil kunne slå kraftig inn.

Det er normalt betydeleg usikkerheit knytt til vurderingar om framtidige tilhøve.

## Kraftprisen dei komande åra

Framtidsmarknaden for transparente kraftprisar på Nasdaq har i dag låg tillit grunna dei store prisdifferansane mellom regionane, som i sin tur har ført til lågt omsett volum.

Dette er difor ein referanse som vi i dagens situasjon ikkje legg avgjerdende vekt på i framtidsvurderingane våre. Vi har valt å sjå på framtidsprognosar frå ulike analysemiljø. Prisane i området vårt er forventa å verte rundt 41 øre/kWh i 2024, 39 øre/kWh i 2025 og stigande til 48 øre/kWh

Tussa Energi AS	2023	2022	2021
<b>Rekneskapsstal (mill. kr)</b>	<b>474,0</b>	<b>466,2</b>	<b>268,8</b>
Driftsinntekter	290,7	264,3	200,0
Driftskostnader	183,3	201,9	68,8
Driftsresultat	-28,9	-20,1	5,6
Netto finans	154,5	181,9	74,4
<b>Resultat før skatt</b>			
<b>Sumnøre Energi AS</b>	<b>2023</b>	<b>2022</b>	<b>2021</b>
Rekneskapsstal (mill. kr)	38,2	36,6	17,6
Driftsinntekter	8,2	8,0	8,8
Driftskostnader	30,0	28,5	8,8
Driftsresultat	4,1	3,3	3,0
Netto finans	34,1	31,8	11,8
<b>Resultat før skatt</b>			

## Linja

Linja er eit samarbeid mellom Tafjord Kraft, Sogn og Fjordane Energi (SFE) og Tussa Kraft. Tafjord Kraft eig 33,8 prosent, SFE eig 33,3 prosent og Tussa Kraft AS eig 32,9 prosent av aksjane i selskapet. Linja er mellom dei største nettselskapa i Noreg, og har 103 000 kundar. Selskapet har hovudkontor i Dragsund i Herøy kommune, og har administrasjon i Dragsund, Ålesund, Sandane og Florø.

### Utvikling i 2023

Frå 8. mars 2023 fusjonerte Mørenett AS med Linja AS i Florø. Det nye selskapet beheldt namnet Linja, og hadde ein nettkapital ved oppstart på 4.650 mill. kr. Linja har ansvar for overføring av elektrisk energi og byggjer ut, driftar og eig eit energiforsyningsnett som går frå Romsdalsfjorden på Sunnmøre til Sognefjorden i gamle Sogn og Fjordane fylke. Linja har regionalt distribusjonsnett i 27 kommunar og lokalt distribusjonsnett i 19 kommunar.

I 2023 vart det levert 2.726 GWh til sluttbrukar, mot 2.698 GWh i 2022. Tapet i distribusjonsnettet i 2023 vart 126 GWh, eller 3,6 prosent av levert energi. Auknen i forbruket er knytt til næringslivskundar, både generell vekst og omlegging til meir berekraftige løysingar.

I kraftnettet har aktiviteten gjennom året vore høg med mange prosjekt, både i samband med formying av nettet og til straumforsyning av nye kundar.

Linja er eit felleskontrollert føretak og vert konsolidert inn i konsernet sitt rekneskapslinje for Linja.

### Strategi og framtidsutsikter

Rammewilkåra for nettvirksomda er under endring. Strukturen i dag er prega av mange små og mellomstore nettselskap med stor ulikskap i eigarskap, organisasjonsmodell og potensielle for effektiv drift.

Sarntundes står vi midt oppe i ei omfattande elektrifisering av samfunnet, der kraftnettet spelar ei nøkkelrolle i det grønne skiftet. Skal nettselskapa innfri nettkundene og samfunnet sine forventingar, er det i åra framover naudsynt med omfattande investeringar i kraftnettet. Framtida aukar krava til kompetanse, effektiv drift og økonomisk løfteevne i nettselskapa.

Strukturen vi har i dag, med mange små og mellomstore nettselskap, gir mange grenseflater. For å sikre samfunnsøkonomisk rette tiltak, må utbygging og vedlikehald av kraftnettet verte sett i ein større samanheng, også geografisk. Kompetansebehovet i næringslivet

også auke betydeleg i åra framover, ikkje minst grunna digitalisering av kraftnettet. Skal alle nettselskapa byggje opp naudsynt kompetanse for å møte framtida, kan dette verte økonomisk krevjande.

Bransjesstrukturen vil difor, etter Linja si vurdering, måtte gå i retning av større einingar for å leggje til rette for auka soliditet og stordriftsfordelar.

Hovudmerkesmda til selskapet i komande strategiperiode er difor strukturutvikling og vidare effektivisering gjennom synergiear og kostnadsreduksjonar. Målet er å leggje til rette for eit sterkt nettmiljø på Nordvestlandet, som kan bidra til samfunnsøkonomisk rett nettfornalting.



Rekneskapsstap (mill. kr)	2023 (Linja AS)		2022 (Mørenett AS)		2021 (Mørenett AS)	
	100 %	49,32 % / 32,9 %	100 %	49,32 %	100 %	49,32 %
Driftsinntekter	1246,2	457,2	676,1	333,5	649,9	320,5
Driftskostnader	847,0	316,3	500,3	246,7	519,9	256,4
Driftresultat	399,2	140,9	175,8	86,7	130,1	64,2
Netto finansiell resultat	-122,7	-42,1	-33,1	16,3	-18,0	-9,9
Resultat før skatt	276,4	98,9	142,8	70,4	112,1	55,3

Andre nøkkeltal	2023 (100%)	
	Målepunkt i distribusjonsnettet	102 390
Levert kundar GWh	2 726	
Tap i distribusjonsnettet GWh	126	
Sum GWh	2 852	
Tap i distribusjonsnettet %	3,6	
Effektmaks (MW)	401,4	
Energiproduksjon i regionalt distribusjonsnett (GWh)	3 825	
Energiproduksjon i lokalt distribusjonsnett (GWh)	1208	
KiLE (mill. kr)	375	
Tal fast tilfaste (ekskl. lærlingar)	280	





## Kommunikasjon og IT

Tussa produserer og sel kommunikasjons tjenester og IT-tjenester. Tussa sitt breibandnett dekkjer søre Sunnmøre, Stryn og Stranda, og selskapet byggjer ut fiber til hushaldningar og bedrifter. Parallelt med dette blir det satst sterk på IT-tjenester til næringslivet, primært i Møre og Romsdal og Sogn og Fjordane, men også til andre delar av landet.

### Utvikling i 2023

I 2023 har kommunikasjons tene stene hatt god vekst. Kundetilgangen har vore god, og Tussa fekk ein omsetningsvekst på 78 prosent i 2023. Størst auke har det vore for internett tene stene til hushaldningar og bedrifter.

Innanfor IT-tene stene har det også vore ei god omsetningsutvikling i 2023 og vi oppnådde ein omsetningsvekst på 76 prosent. Den største veksten er knytt til IT-driftstene stene og konsulent tene stene.

I 2023 levte Tussa IKT eit driftsresultat på 33,2 mill. kr. Resultat etter skatt er 16 mill. kr.

### Strategi og fram tids ut sikter

Tussa skal dekkje kundane sine behov for fram tidsrette, profesjonelle, miljøvennlege og trygge IKT-tene stene helle døgnet.

### Breiband og fiber

Gode kommunikasjonsløsningar er sær s viktig for både hushaldningar og bedrifter. Tussa byggjer ut eit fram tidsrette fibernett innanfor nedslagsfeltet vårt og fører fiber heilt fram til den enkelte kunde, og tilbyr

May Britt Kalvatn, kundehandsamar, Tussa IKT.



72 | Årsrapport 2023 - Tussakonsernet



Gjerran Kvite, ingeniør tele, og Johnny Hundnes, ingeniør telekoni i Tussa IKT.

## NOKRE HENDINGAR I 2023

- Tussa IKT fekk prisen som årets MSP-partnar (managed service partner) av Fortinet
- Vi opna nytt IT-kontor på Andalsnes med fem medarbeidarar
- I samarbeid med Nordea inviterte vi kundane våre på IT-cruise på Geirangerfjorden
- Tussa IKT inngjekk ei strategisk samarbeidsavtale med Axbit, og saman leverer vi software og IKT-tene stene til kundar regionalt og nasjonalt
- Vi signerte avtale om å levere IT-tene stene til Vanylven kommune
- Vi gjennomførte pilot av knytt til utstyr som kan levere symmetrisk 10 Gbps eller enda høgare fart på internett til kundane, XGS-PCN (10 Gigabit Symmetric Passive Optical Network)
- Vi signerte avtale med Oneco Networks og Tussa installasjon om utbygging, drift og vedlikehald av fiberinfrastrukturen og telekomprosjekt i åra framover

### TUSSA IKT

Rei neskepostal (mill. kr)	2023	2022	2021
Driftsinntekter	263,2	263,8	240,9
Driftskostnader	250,0	222,0	210,2
Driftsresultat	33,2	41,8	30,8
Netto finans	-12,7	-8,7	-8,1
<b>Resultat før skatt</b>	<b>20,5</b>	<b>32,1</b>	<b>22,7</b>



## Installasjon

Tussa er ein elektroentreprenør som leverer tenester innan dei aller fleste elektrotekniske fagområda som t.d. sterkstrøm, svakstrøm, automasjon, tele og data. Det vert levert tenester til privatpersonar, industri og næringsverksemdar. Installasjonsverksemda har avdelingar i Ørsta, Ulsteinvik, Fosnavåg og Stryn.

### Utvikling i 2023

Forretningsområdet installasjon hadde eit driftsresultat på 15,8 mill. kr i 2023, som er ein oppgang på 2,2 mill. kr frå 2022. Marknaden var prega av hard konkurranse i 2023, men det var høg aktivitet i selskapet. Ordreinn-

gangen i 2023 hadde ein liten nedgang på 2,9 mill. kr samanlikna med 2022. Nedgangen i omsetninga skuldast låg aktivitet i prosjektmarknaden.

### Strategi og framtidsutsikter

Tussa er den største og mest komplette elektroentreprenøren i distriktet, godt etablert i marknaden med ei over 70 år lang historie. Ved å levere rett kvalitet til rett tid og til konkurransedyktig pris, skal Tussa vere det føretrekte valet når marknaden skal velje elektroentreprenør. Selskapet skal vere kjent for eit godt fag- og arbeidsmiljø, og vere den mest attraktive arbeidsplassen for elektrotogfolk i distriktet.

Utsiktene for 2024 er gode, og året vil verte prega av god aktivitet i innan både prosjekt- og service marknaden.

### NOKRE HENDINGAR I 2023

- Leverte komplett installasjon til alle flåteleversansane til Ulstein Betong
- Leverte komplett installasjon til næringsareal og 30 leiligheter i Voldaportalen
- Leverte komplett installasjon til den nye tingretten i Volda
- Leverte komplett installasjon til nytt kloakkreinslegg til Volda kommune
- Leverte komplett solcelle installasjon (220kWp) på Sandetun på Larsnes
- Leverte komplett installasjon på ombygging av PSV-fartøy til avlutsningsbåt til Lerøy
- Leverte komplett installasjon til alle Proas-båtene i 2023
- Leverte komplett fiberinstallasjon til fleire nybyggingsfelt til Tussa IKT
- Leverte komplett EKOM-system til fleire av vurd sine nybygg
- Leverte komplett solcelle-installasjon (30kWp) til A. Vaage i Volda

### TUSSA INSTALLASJON AS

Rekneskapsart (mill. kr)	2023	2022	2021
Driftsinntekter	190,0	192,9	168,1
Driftskostnader	174,2	179,3	165,6
Driftsresultat	15,8	13,6	2,5
Netto finans	-1,7	-1,4	-0,2
<b>Resultat før skatt</b>	<b>14,1</b>	<b>12,2</b>	<b>2,3</b>



## Styret i Tussa Kraft AS

31.12.2023

### Valde av aksjonærane:

#### Sindre Rotevatn

- BI, siviløkonom
- Økonomidirektør/direktør i flere selskap
- MRB AS, konsulent
- Medlem i Valda kommunestyre og flere verv

Fødselsår: 1960

Tal år i styret: Frå 2013 - 11 år  
Deltaking i styremøte i 2023: 9 av 9 møte



#### Jorunn Skrede

- Siviløkonom
- Økonomisjef Hagen AS
- Styremedlem Sifyn Energi AS

Fødselsår: 1969

Tal år i styret: Frå 2022 - 2 år  
Deltaking i styremøte i 2023: 9 av 9 møte



### Valde av tilsette:

#### Anne Stine Foldal Aam

- Veterinær
- Veterinær Mattilsynet, distriktsjef/seniorinspektør
- Lokalpolitiskar og flere verv

Fødselsår: 1966

Tal år i styret: Frå 2021 - 3 år  
Deltaking i styremøte i 2023: 7 av 9 møte



#### Sindre Svellingen

- NITO

Fødselsår: 1984

Tal år i styret: Frå 2023 - 1 år  
Deltaking i styremøte i 2023: 6 av 6 møte



#### Daniel Fjærtøft

- E&IT

Fødselsår: 1983

Tal år i styret: Frå 2015 - 9 år  
Deltaking i styremøte i 2023: 9 av 9 møte



#### Torgeir Bratteberg

- E&IT

Fødselsår: 1986

Tal år i styret: Frå 2023 - 1 år  
Deltaking i styremøte i 2023: 6 av 6 møte



#### Olav-Anne Hustad Vinjevoll

- Uavhengig

Fødselsår: 1981

Tal år i styret: Frå 2019 - 5 år  
Deltaking i styremøte i 2023: 9 av 9 møte

#### Oskar Grimstad

- Disponent Beslag & Ventilasjon Eiendom
- Framhaldskule
- Styrelær i flere selskap
- Varaordførar
- Stortingrepresentant
- Næringskomiteen
- Energi- og miljøkomiteen

Fødselsår: 1954

Tal år i styret: Frå 2020 - 4 år  
Deltaking i styremøte i 2023: 9 av 9 møte



#### Per Kristian Fure

- Salsdirektør Kongsberg Maritime AS
- Teknisk skule og ingeniørhøgskule maskin
- Driftsøkonom
- Fleire styreverv, medlem i Herøy kommunestyre og formannskap

Fødselsår: 1960

Tal år i styret: Frå 2023 - 1 år  
Deltaking i styremøte i 2023: 6 av 6 møte



#### Aina Iren Slettedal Eide

- Konsementekneskapsjef KLP gjensidig forsikringsselskap
- Høgare revisorstudium (MMR)
- Fleire styreverv

Fødselsår: 1960

Tal år i styret: Frå 2023 - 1 år  
Deltaking i styremøte i 2023: 6 av 6 møte



Fødselsår: 1984

Tal år i styret: Frå 2023 - 1 år  
Deltaking i styremøte i 2023: 6 av 6 møte

Fødselsår: 1983

Tal år i styret: Frå 2015 - 9 år  
Deltaking i styremøte i 2023: 9 av 9 møte

Fødselsår: 1986

Tal år i styret: Frå 2023 - 1 år  
Deltaking i styremøte i 2023: 6 av 6 møte

Fødselsår: 1981

Tal år i styret: Frå 2019 - 5 år  
Deltaking i styremøte i 2023: 9 av 9 møte



## Organization and History

Tussa Kraft AS was founded in 1949 and has been producing and supplying electricity to the southern part of Sunnmøre for 75 years. The company played an active role in the far-reaching changes that have had a major impact on the region's general industrialization and on the local power supply in particular. Tussa has demonstrated a capacity for readjustment and adaptation and has now emerged as a leading utility with 221 employees located on the northwest coast of Norway.

Tussa produces renewable energy, builds and operates digital infrastructure, offers IT services from its own data center, and is a major electrical contractor. In addition, Tussa holds significant ownership stakes in power grid and power trading.

Tussa's vision is to create future-oriented and environmentally friendly solutions. High quality, local roots, social responsibility, and forward-thinking operations are intended to make Tussa the preferred choice for its customers.

Tussa is an organization in which the parent company, Tussa Kraft AS, owns the subsidiaries Tussa Energi AS, Sunnmøre Energi AS, Tussa IKT AS, and Tussa Installasjon AS. In addition, Tussa owns 32.9 % of the shares in Linja AS.

Tussa Kraft AS provides administrative support and services to all the subsidiaries within the organization. Tussa Energi AS owns and operates 26 power stations in addition to operating a further three. The group's normal annual production is 821 GWh, and the annual total production in 2023 was 694 GWh. This energy is sold to the Nordpool wholesale/trade and retail markets all over Norway, with the northwest coast of Norway being the main market.

Linja AS is organized as a joint venture between Tafford Kraft AS, Sogn og Fjordane Energi AS og Tussa Kraft AS, and has about 103,000 customers, 280 employees, and is one of the largest power grid companies in Norway, measured by net assets. Linja AS is responsible for the distribution of all electricity from Romsdalsfjorden in Sunnmøre to Sognefjorden in Vestland.



Tussa IKT AS manages Tussa's investments in regional IP network infrastructure, built using wireless technologies and optical fibers. Tussa IKT also provides advanced IT services to both companies and public organizations in the region.

Tussa Installasjon AS is an electrical contractor that provides services in most electrical engineering disciplines. Services are provided to private individuals, industry, and businesses.

### Strategy and forecasts

Tussa's owners want the company to continue to thrive in its strength and independence and to continue to be a motor for the region. Tussa is also the owners' tool to achieve a sustainable energy supply to the region. The vision is to create environmentally and progressive solutions with power from Tussa.

### Ownership

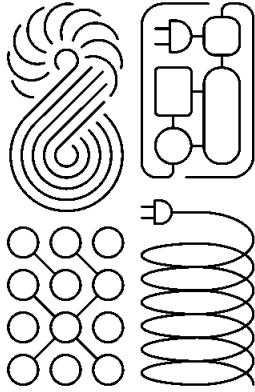
Tussa is committed to providing information that shows the true share value of the company and its role in local society. This entails Tussa having an active attitude towards delivering what it has promised to shareholders and informing them about these issues. We believe that maintaining a local majority holding in Tussa is still vitally important.

### Hydroelectric power – renewable energy

Electricity as a source of energy is a key part of the energy system of the future. Hydropower as an energy source is still the most competitive, at least in Norway. Tussa with its hydropower plants is well-positioned for this future.

### IT and broadband

The development, operation, and monitoring of Tussa's broadband roll-out in Sunnmøre will continue in 2024. Our vision is to become the preferred provider of broadband and related services in the area. We will meet customer requirements for communication and inter-action through our future-oriented and reliable broadband technology. Tussa aims to cover its customers' needs for communication and IT services through future-oriented technology that focuses on security. Tussa is to be the customer's first choice for ICT services in the region. Several companies choose to outsource all or part of their IT operations as a result of increased demands for specialist expertise. Tussa wants to meet this need by being a local, responsible supplier of IT



operations services. The broadband network will be further developed to provide capacity-demanding services with high uptime.

### Electrical contractor

Tussa is the largest and most complete electrical contractor in the district, well-established. By delivering the right quality at the right time and at a competitive price, Tussa will be the preferred choice when the market chooses an electrical contractor.

### Marketing and customer support

Tussa has the northwest coast of Norway as its regional stronghold and therefore primarily focuses on the local region. However, we would like to develop outside our geographical sphere together with our customers. Our main development and growth will result from increased sales to existing local customers. This alone is enough of a challenge regarding maintenance work and the expansion of our portfolio of products. Market demands for new products require a close and logical connection to our key values, which are "progressive and environmentally friendly", and to our local power grid and telecom infrastructure. Putting together our products in logical product families will be a key priority to ensure that our customers feel they are getting value for money. The effective handling of customer information and the development of our Internet products will be key tasks in the time ahead. There are several opportunities for sustained growth and development within all the group's core areas, and the company's owners are confident that profits will continue to increase in the future.



## Revenue statement

Numbers in 1000 NOK

Tussa Kraft AS		Tussa Group		
2023	2022	Note	2023	2022
<b>OPERATING INCOME AND OPERATING EXPENSES</b>				
5 574	5 021		440 171	422 434
-	-			
-	-	2, 3	471 990	440 927
32 359	29 011	4	428 534	316 378
<b>37 933</b>	<b>34 032</b>	<b>3, 5, 6</b>	<b>1 388 113</b>	<b>1 192 921</b>
1 864	1 537		118 949	128 127
-	-		197 039	141 994
29 863	26 592	7, 8	272 551	247 692
635	171	5, 9, 10	190 224	169 544
-	-	5, 9, 10	1 150	343
18 270	17 275	6, 11, 12, 13, 14	189 953	149 140
<b>50 632</b>	<b>45 575</b>		<b>989 866</b>	<b>836 840</b>
<b>-12 699</b>	<b>-11 543</b>		<b>398 247</b>	<b>355 780</b>
<b>FINANCIAL INCOME AND EXPENSES</b>				
114 219	116 834	15	85 790	52 337
38 856	34 093	3, 15	171 652	102 539
<b>75 363</b>	<b>82 941</b>	<b>3, 15, 16</b>	<b>-85 872</b>	<b>-50 202</b>
<b>62 664</b>	<b>71 298</b>		<b>310 375</b>	<b>305 578</b>
4 729	8 491	17	136 931	173 764
<b>57 935</b>	<b>62 807</b>		<b>173 425</b>	<b>131 614</b>
-	-		740	-3131
57 935	62 807		172 685	134 344
12 556	8 704		-	-
63 082	53 340		63 082	53 340
-17 703	763		109 602	81 604
<b>57 935</b>	<b>62 807</b>	<b>18, 19</b>	<b>172 685</b>	<b>134 944</b>

80 | Årsrapport 2023 - Tussakonsernet

## Balance Sheet

Numbers in 1000 NOK

Tussa Kraft AS		Tussa Group		
2023	2022	Note	2023	2022
<b>ASSETS</b>				
<b>Non-current</b>				
<b>Intangible fixed assets</b>				
2 193	2 416	9	166 995	22 794
261	227	17	-	0-
-	-	10	48 570	48 229
<b>2 454</b>	<b>2 642</b>		<b>215 565</b>	<b>71 024</b>
<b>Property, plant and equipment</b>				
1 055	1 084	9	2 08 832	177 962
-	-	9	1 018 231	936 667
-	-	9	2 146 875	1 744 552
-	-	9	153 710	142 051
-	218	9	146 865	85 709
1 055	1 301		3 674 513	3 086 942
<b>Non-current financial assets</b>				
1 123 734	867 373	16	-	-
621 492	532 968	20, 21	-	-
692 928	600 374	Investments in associated companies and joint ventures	16, 22	407 951
22 502	26 795	Investments in shares	22	58 101
810	810	Other receivables	20, 22	23 114
4 114	3 064	Pension funds	8	23 587
<b>2 465 580</b>	<b>2 081 384</b>		<b>512 753</b>	<b>473 533</b>
<b>2 469 089</b>	<b>2 035 328</b>		<b>4 402 831</b>	<b>3 631 498</b>
<b>Current assets</b>				
-	-	23	27 526	23 774

Årsrapport 2023 - Tussakonsernet | 81



## Balance Sheet, continued

Numbers in 1000 NOK

Tussa Kraft AS		Tussa Group		
2023	2022	Note	2023	2022
<b>Debtors</b>				
1735	2 181	21	125 293	127 636
	-	24	26 215	27 058
88 133	117 225	21	-	-
22 128	29 673	21	142 305	64 471
121 997	149 079		238 812	219 165
1 003	37 336	25	89 995	97 522
122 999	186 415		411 354	340 461
2 592 088	2 221 743		4 814 165	3 971 959
<b>EQUITY AND LIABILITIES</b>				
<b>Paid-in capital</b>				
34 970	32 660	26	34 970	32 660
780 833	497 436		780 833	497 436
119 282	119 282		119 282	119 282
935 095	649 379		935 085	649 379
<b>Retained earnings</b>				
30 001	17 445		-	-
313 510	330 474		807 615	681 642
343 511	347 916		807 615	681 642
-	-		41 130	40 390
1278 596	987 297	18, 19	1783 830	1371 410
<b>Liabilities</b>				
<b>Provisions</b>				
4 886	4 367	8	7 105	5 439
-	-	17	202 007	113 295
26 873	14 498		44 749	25 974
31789	18 866		253 861	144 708


82 | Årsrapport 2023 - Tussakonsernet

## Balance Sheet, continued

Numbers in 1000 NOK

Tussa Kraft AS		Tussa Group		
2023	2022	Note	2023	2022
<b>Other non-current liabilities</b>				
895 000	870 000	20, 21, 27	2 339 919	1 941 128
100 113	100 113	20	-	-
-	-		1 145	1 975
995 113	970 113		2 341 064	1 943 103
<b>Current liabilities</b>				
<b>Liabilities to financial institutions</b>				
3 226	-		3 226	-
2 969	3 280	21	54 616	117 316
4 590	8 551	17	109 354	145 371
2 223	2 298		101 625	101 142
63 082	53 340		63 082	67 454
205 272	162 874	21	-	-
5 248	5 125	21, 27	103 505	81 453
286 611	235 468		435 409	512 737
1313 492	1 224 446		3 030 334	2 600 549
2 592 088	2 221 743		4 814 165	3 971 959

Årsrapport 2023 - Tussakonsernet | 83



**TUSSA**

## Årsmelding frå konsernstyret 2023

Tussa hadde samla driftsinntekter på 1 366 mill. kr i 2023, og leverer det beste årsresultatet nokon sinne. Tussa bidreg gjennom det til godt utbytte og skatteinntekter til staten og eigarkommunane.

### Verksemd og lokalisering

Tussa produserer fornybar energi, byggjer og driftar digital infrastruktur, tilbyr IT-tenester frå eige datasenter og er ein stor elektroentreprenør. I tillegg har Tussa store eigarpostar innanfor nettverksemd og kraftomsetning.

Tussa er lokalisert fleire stadar på Nord-Vestlandet med hovudkontor i Ørsta kommune.

Tussa sin visjon er å skape framtidsetta og miljøvennlige løysingar. God kvalitet, lokal forankring, samfunnsansvarlege og framtidsetta handlingar skal gjere Tussa til kundane sitt førsteval.

### Vidare drift

I samsvar med rekneskapslova § 3-3a stadfestar styret at føresetnadene om framleis drift er til stades. Til grunn for dette ligg god drift, solid økonomi og positiv utvikling for selskapa i konsernet. I tillegg forvaltar konsernet ei framtidsetta produktportefølje.

### Hovudtrekk i 2023

Konsernet sitt driftsresultat er det beste som nokon gong er levert. Forretningsområda kraftproduksjon, kraftnett og installasjon auka driftsresultata, medan IKT har eit lågare driftsresultat enn for 2022.

Driftsresultatet for kraftproduksjon vart på 244 mill. kr som er 11 mill. kr høgare enn i 2022. Tilsiget var lågare enn normalproduksjon, men dette vart kompensert med at oppnådd pris var høgare enn i 2022.

For kraftproduksjonen er skattekostnaden på 66,3 % av resultatet før skatt, noko som er lågare enn i 2022. Bortfall av høgprisavgifta frå 1. oktober 2023 gav redusert skatt i høve til 2022.

I desember 2022 vart det gjort vedtak om å fusjonere Linja AS og det felleskontrollerte selskapet Mørenett AS. Gjennomføringa vart gjort den 8. mars 2023. Namnet på det fusjonerte selskapet er Linja AS.

Stranda Energi Holding AS vart fusjonert inn i Tussa med resultatverknad frå 01.07.2023.



## Framtidig utvikling

### Kraftproduksjon og engros-krafthandel

#### Rammevilkår fornybar energi

Auka produksjon av fornybar energi er heilt naudsynt for at Noreg skal nå klimamåla sine. Den regulerbare vasskrafta blir stadig viktigare for å balansere eit energisystem med aukande innslag av uregulert produksjon. Denne endringa i energisystemet kan også gi underskot av effekt i enkelte periodar. Tussa sine anlegg er godt posisjonert for denne framtida. Stor vasskraft, småkraft og vind på land er dei teknologiane som har lågast kostnad og størst konkurransekraft i ein framtidig kraftmarknad.

#### Strategi og framtidssikter

Auka forbruk som følgje av elektrifisering gir kraftunder-skot og effektfordringar i prismsrådet vårt (NO3). Dette blir normalt dekt opp av god flyt mellom prismsråda, spesielt med kraft frå Nord-Sverige, men i periodar med lite vind vil NO3 også oppleve prisar som er meir like Sør-Noreg enn tidlegare. Dette blir forsterka av kapasitetsauken som er planlagt mellom NO3 og NO5, som knyter oss tettare på den europeiske kraftmarknaden.

Dette legg grunnlaget for å vurdere nye kraftprosjekt og effektoppgraderingar. Usiklege politiske rammevilkår rundt skattlegging av energiproduksjon, gjer det vanskelegare enn før å bygge nye kraftanlegg som har lang levetid, der endringar i rammevilkåra vil kunne slå kraftig inn.

#### Kraftprisen dei komande åra

Framtidsmarknaden for transparente kraftprisar på Nasdaq har i dag låg tilitt grunna dei store prisdiffiansane mellom regionar, noko som i sin tur har ført til lågt omsett volum. Det er difor ein referanse som vi i dagens situasjon ikkje legg avgjerande vekt på i framtidssituasjon. Prisane i NO3 er venta å verte rundt 41 øre/kWh i 2024, 39 øre/kWh i 2025 og stigande til 48 øre/kWh i 2027. Uvissa om prisdiffiansar og prisnivå er framleis store både på grunn av vær og fossilsprisar.

Med overoppfyljing av den svensk-norske eiserftikatmarknaden, er det venta at sertifikatprisane vil halde seg nær null framover. Det som har synt seg å ha langst større effekt den seinare tida er prisen på opphavs-garantiar. Der er det usikkert til prisar på mellom 3 og 5 øre /kWh for dei neste fem åra.


#### Kraftnett

Rammevilkåra for netverksemda er under endring. Strukturen i dag er prega av mange små og mellomstore nettselskap med stor ulikskap i eigarskap, organisasjonsmodell og potensiale for effektiv drift. Samstundes står vi midt opppe i ei omfattande elektrifisering av samfunnet, der kraftnettet spelar ei nøkkelrolle i det grønne skiftet. Skal nettselskapa innfri kundane og samfunnet sine forventningar, er det i åra framover naudsynt med omfattande investeringar i kraftnettet. Framtida aukar krava til kompetanse, effektiv drift, og økonomisk løfteevne for nettselskapa.

Linja AS er klar til å ta nye steg for å halde seg blant dei mest effektive nettselskapa. Røynsiene tilseier at skala-fordelane ved å verte større er vesentlege, både med omsyn til kompetanse og høve til å realisere økonomiske synergiar. Linja AS arbeider difor for å til saman-slutningar, strukturutvikling og vidare effektivisering gjennom synergiar og kostnadsreduksjonar.

Linja AS er no mellom dei største nettselskapa i Noreg målt i nettkapital, og har om lag 103 000 kundar i distri-

Tussa eig 32,9 prosent av Linja AS, eit av Noreg sine største nettselskapa



Seabkonsulent Espen Gjærde på Tussa datasenter

buisjonsnett. Med si reindyrka rolle som nettværksemd er Linja AS klar til å dekke samfunnet sitt behov for tilstrekkeleg nettkapasitet til ei lågast mogleg nettleige.

#### Installasjon

Tussa er i dag den største elektrotekniske installasjons- værksemda i regionen med avdelingar i Ørsta, Ulsteinvik, Fosnavåg og Styrn. Selskapet har sterke fagmiljø innan dei aller fleste relevante fagområda, og er ei aktiv lære-bedrift med 23 læringar. Målet er å vere den føretrekte leverandøren både i privat- og bedriftsmarknaden. Forretningsområdet er prega av stor teknologisk utvikling, mellom anna innan ulike automasjons- og styringsystem. Selskapet opplever også at interessa for miljøvenlege løysningar, som til dømes soceleinstallasjonar, aukar i regionen vår.

#### IKT

Tussa skal dekke kundane sine behov for framtdsretta, profesjonelle, miljøvenlege og sikre kommunikasjons- og IT-tenester heile døgnet.

Gode kommunikasjonsløysningar er svært viktig både for hushald og bedrifter. Tussa byggjer framleis ut fiber innanfor nedslagsfeltet sitt. Den geografiske deknings-

*Tussa tilbyr hybride skyløysningar, konsulenttenester og handelsvarer, og har også eit energiejektivt og moderne datasenter som gir rom for vidare vekst.*

grada er svært god og dette gjer at det vil bli færre nye kundar i åra som kjem.

Utfordringane med å drifte datauslyr aukar som følgje av høgare krav til oppetid, informasjonstryggleik og spesialkompetanse. Dette gjer at bedrifter ønskjer å setje ut heile eller delar av IT-drifta under føresemd av at bedriftene har tilgang til gode kommunikasjons-løysingar. Tussa dekkjer dette behovet ved å vere ein fagleg godt oppdatert og ansvarleg leverandør av både IT- og kommunikasjonstenester. Tussa tilbyr hybride skyløysningar, konsulenttenester og handelsvarer, og har også eit energiejektivt og moderne datasenter som gir rom for vidare vekst.

Styret gjer merksam på at det normalt er betydeleg usik-kerheit knytt til vurderingar omkring framtidige tilhøve.

## Utgreiing om årsrekneskapen

### Konsernet

Rekneskapen for Tussakonsernet i 2023 viser samla driftsinntekter på 366,1 mill. kr (1 192,9) og eit driftsresultat på 396,2 mill. kr (355,8). Resultat før skatt er 310,4 mill. kr (305,6) og etter skatt er resultatet 173,4 mill. kr (131,8). Tilsvarende tal for 2022 står i parentes.

Innanfor drifta har vi auka i omsetninga med 173,5 mill. kr (14,6 %). Med unntak for installasjonsverksemda viser alle forretningsområda auka i omsetninga i høve til 2022. Installasjonsverksemda viser ein liten nedgang i omsetning. Innanfor netterksemda er auken spesielt stor, noko som i hovudsak kjem av fusjonen mellom Møreneitt AS og tidlegare Linja AS med verkknad for 2023.

I same periode viser samla driftskostnader ein auke på 133,0 mill. kr (15,9 %).

Eigenkapitalen til konsernet utgjorde 371 % (34,5 %) av totalkapitalen ved årsskiftet. Konsernet sin eigenkapitalrentabilitet var 19,7 % før skatt (22,8 %). Avkastinga på totalkapitalen var 11,0 % (10,5 %).

### Finans

Netto finanspostar i konsernet var -65,9 mill. kr (-50,2). Auka rentekostnader på eksterne lån er årsak til negativ utvikling av finansresultatet.

### Skatt

Årsrekneskapen for 2023 viser ein skattekostnad på 137,0 mill. kr (173,8). Dette utgjør 44,1 % av resultatet før skatt. Grunnrenteskatten utgjør 66,5 mill. kr (85,8) av den totale skattekostnaden for konsernet. Usett skatteplikt er 202,0 mill. kr (113,3).

### Gjeld

Langsiktig rentebærande gjeld var ved utgangen av året på 2 339,9 mill. kr (1 941,1). Av dette er 828,2 mill. kr rentesikra. Den store auken i lånegjeld kjem mellom anna som følge av fusjonen mellom Møreneitt AS og det inklusjonerte Linja AS, og at lånefinansierte investeringar er høgare enn avdrags.

Kortsiktig gjeld ved utgangen av året var 435,4 mill. kr (512,7), ein reduksjon på 15,1 % frå 2022. Det er leverandørgjeld og betalbar skatt som viser størst reduksjon.

Rekneskapen viser at sum gjeld i konsernet utgjør 3 030,3 mill. kr (2 600,5), ein auke på 16,5 % frå 2022.

### Investering

Samla investering i varige driftsmidlar var 342,2 mill. kr i 2023 (276,9). Dei største investeringane er gjort innanfor nettanlegg, fiber og kraftproduksjon.

### Kontantsraum

Tussakonsernet har gjennom året hatt ein kontantstraum frå driftsaktivitetar på 196,8 mill. kr (396,7). Ved utgangen av året har konsernet nytta 3,2 mill. kr av kassakredititten, som har ei ramme på 100 mill. kr.

### Morselskapet

I morselskapet viser driftsinntektene ein auke på 3,9 mill. kr samanlikna med 2022. Driftskostnadene viser ein auke på 5,1 mill. kr, og driftsresultatet for 2023 er 1,2 mill. kr lågare enn for fjoråret. Netto finans er 75 mill. kr lågare enn fjoråret, som mellom anna har samanheng med reduksjon i utbyte frå det fusjonerte selskapet Linja AS. Resultatet før skatt var 8,6 mill. kr lågare enn i 2022. Den finansielle stillinga til morselskapet syner at totalkapitalen aukar prosentvis meir enn gjelda, og eigenkapitalprosenten går opp frå 44,9 % pr. 31.12.2022 til 49,3 % pr. 31.12.2023.

Rekneskapen gir ei rettviss oversikt over utviklinga og resultatet i selskapa og konsernet si verksemd og stilling.

### Energiproduksjon og engros-krafthandel

I 2023 var driftsresultatet for produksjons- og engrosverksemda 244,7 mill. kr (233,7), og resultat før skatt var 216 mill. kr (214,8).

Tussa har dei siste åra hatt høg oppetid og lite driftsavgjeld som følgje av feil i egne anlegg. I all hovudsak gjeld dette også for 2023. I 2023 var Åmela kraftverk ombygt for nytt kontrollanlegg. Produksjonen var då stogga i perioden februar til juni utan at det var overløp og tap av vatt.

Det vart produsert 694 GWh elektrisk kraft i 2023.

Då er ikkje produksjonen i Stranda Energi AS rekna med. Til samanlikning var det produsert 889 GWh i 2022. I 2023 var gjennomsnittleg spotpris i området vart 43,9 øre/kWh mot 42,8 øre/kWh i 2022.

Året starta med magasinfylling på om lag 85 % og avslutta med 57 % av normalfylling.

Samla oppnådd spotpris for den produserte krafta, utan eiserflikkat og andre grøne tillegg, var 48,6 øre/kWh i 2023 mot 47,1 i 2022.



Reiset kraftverk i Stranda kommune.

### Kraftnett

Tussa sin part var Linja AS hadde eit driftsresultat på 149,9 mill. kr (86,7) i 2023 medan resultatet før skatt var 98,9 mill. kr (70,4).

### IKT

Det økonomiske resultatet er godt med bakgrunn i selskapet sitt mål om å bli meir kostnadseffektivt over tid. Endringa i resultatet før skatt frå 2022 til 2023 har si hovudforklaring i auka nettinntekt og tariffstøtte frå Statnett, tillegg til redusert varekostnad.

### Installasjon

Forretningsområdet hadde eit driftsresultat på 15,8 mill. kr i 2023 (13,6), og resultatet før skatt var på 14,1 mill. kr (12,2).

SEGMENTINFORMASJON	Omsetning		Driftsresultat		Resultat før skatt	
	2023	2022	2023	2022	2023	2022
Kraftproduksjon	489 602	463 251	244 672	233 704	215 998	214 801
Kraftnett	457 215	333 470	140 931	86 728	88 864	70 416
Installasjon	189 959	193 970	15 788	13 632	14 063	12 243
IKT	283 250	268 814	83 208	41 822	20 472	32 183

Stranda Energi AS sin kraftproduksjon er med i tabell for 2023 (frå 1. juli) men ikkje i tabell for 2022.

## Finansiell risiko

### Marknadsrisiko

Hovedverksmda i konsernet som det er knytt spesiell marknadsrisiko til er kraftproduksjon og krafthandel. Marknaden har eit stort innslag av vasskraft, og tilgang på vass kan variere mykje frå år til år. Dette påverkar både kraftprisar og produksjonsmengd, og kan gi store utslag på resultatet. Den spesielle situasjonen som har oppstått med svært store interne prisdifferansar i Norden og med små omsette volum, har medført at prissikringa ikkje har fungert som tenkt. Ved utgangen av 2022 var det ingen reelle sikringsinstrument i marknaden, og selskapet stoppa difor prissikringa inntil vidare. Hausten 2023 opna likevel styret for at ein del av normalproduksjonen kunne sikrast.

### Valutarisiko

Tussa er eksponert for valutarisiko fordi oppgjørsvæltæen på reelle og finansielle kraftkontraktar handla mot NordPool Spot og Nasdaq OMX er i euro. Tussa har ei samla valutasikringsramme på 30 mill. euro. Av denne er det realisert ein valuta-renteswap-avtale på 10 mill. euro og eit valutalån på 20 mill. euro. Verdien av valuta-renteswap-avtalen var -179 mill. kr pr. 31.12.2023, og avtalen har hatt ei negativ verdilutvikling gjennom året på 6,4 mill. kr.

Dette instrumentet vert ikkje sikringsbokført, men justert løpande til verkeleg verdi. Dette reduserer underliggjande reell valutarisiko, men det kan gi store utslag i bokført resultat.

Thomas Bjerkvik, lærling i elektrolag i Tussa Installasjon.

### Rentersisiko

Eitersom Tussa er eksponert for renteendringar gjennom del lånevitalene som er inngått, har konsernet vedteke ein rentesikringsstrategi der målet er å redusere konsernet sin rentesensitivitet. Konsernet har ein strategi som går på at gjennomsnittleg rentebindingstid skal ligge mellom 3-5 år. Gjennomsnittleg rentebindingstid vert rekna av gjeld mot finansinstitusjonar som Tussa har direkte avtale med. Indirekte gjeld som er konsolidert inn frå felleskontrollert verksemd i Linja AS vert såleis ikkje rekna med. Linja AS sikrar ikkje renta då inntektsramma i stor grad er fastsett av ei flytande rente. Lånegjeld og rentesikringsavtale i Innvik Kraftverk AS er heller ikkje med i utrekinga av gjennomsnittleg rentebindingstid. Tussa nyttar rentebyvevtalar for å minimere renteseksponeringa, og desse sikringsinstrumenta blir sikringsbokførte.

### Kredittrisiko

Risiko for at motparten ikkje har økonomisk evne til å oppfylle pliktene sine er å sjå på som låg, og det har historisk vore lite tap på fordringar.

### Likviditetsrisiko

Likviditetsrisiko oppstår dersom det ikkje er samsvar mellom kontantstraumane frå verksemda og finansielle forplikingar. Kontantstraumen frå krafthandel vil variere mellom anna i forhold til prisnivået i marknaden. Konsernet har ei kassakredittramme på 100 mill. kr, og sikrar gjennom denne nødvendig likviditet. Pr. 31.12.2023 var 3,2 mill. kr av kassakreditten nytta.

Årsrapport 2023 - Tussakonsernet | 15



Tussa Installasjon har eit sterkt fagmiljø innan dei aller fleste relevante fagområda, og er ei aktiv lærebedrift med 23 lærlingar.

14 | Årsrapport 2023 - Tussakonsernet

## Organisasjon

### Aksjonærer

Eigaroversynet pr. 31.12.2023 går fram av note 26. Det er viktig for konsernet å ha interesserte og engasjerte aksjonærer. Dette skal Tussa oppnå mellom anna ved å skape verdiar for aksjonærene i form av utbyte og verdsetting av aksjane. Grunnlaget for verdsettinga av aksjane kjem frå investeringar av den delen av årsresultatet som ikkje blir betalt ut i utbyte. Desse investeringane vert gjort med eit samfunnsansvarleg og langsiktig perspektiv.

### Eigarstyring og selskapsleiing

Prinsippa for eigarstyring og selskapsleiing regulerer rolledeinga mellom eigar, styret og leiinga utover det som er gitt av føringar i aksjelova. Den norske tilrådinga om eigarstyring og selskapsleiing (corporate governance) av 14. oktober 2021 er lagt til grunn så langt som det er relevant for Tussakonsernet. I årsrapporten for konsernet blir ein samla status for eigarstyring og selskapsleiing presentert. Innanfor nokre område er det avvik, og hovudårsaka til avvika er at Tussa Kraft AS ikkje har børsnoterte aksjar og at selskapet har ein avgrensa aksjonærkrins. I årsrapporten er det også gitt eit kortfatta oversyn over styret sin kompetanse og deltaking i styremøte.

### Styret

Tussa Kraft AS er leia av eit styre på 11 medlemmer, der dei tilsette har fire medlemmer. På generalforsamlinga i april 2023 vart Aina Iren Slettedal Eide og Per Kristian Furø valde som nye styremedlemmer. Anne Stine Foldal Aam og Sindre Bratteberg vart atvalde. Frå dei tilsette var Torgeir Bratteberg og Sindre Svellingen velt inn i styret.

Den 31.12.2023 hadde styret denne sammansettinga:

#### Styret 2023:

Leiar: Sindre Rotevain  
 Nestleiar: Jorunn Skrede  
 Kjell Arne Aurstad  
 Oskar Jarle Grimstad  
 Aina Iren Slettedal Eide  
 Per Kristian Furø  
 Anne Stine Foldal Aam  
 Daniel Flørroft (tilsettrepresentant)  
 Sindre Svellingen (tilsettrepresentant)  
 Torgeir Bratteberg (tilsettrepresentant)  
 Olav-Arne Hustad Vinjevoll (tilsettrepresentant)

### Styreansvarsforsikring

Det er teikna styreansvarsforsikring med forsikringssum på inntil 10 mill. kr pr. forsikringsstillelle og totalt i løpet av forsikringsperioden. Det er ingen eigenandel. Tidlegare, noverande eller framtidige styremedlemmer, daglegg leiar og medlem av leiinga eller tilsvarende styreorgan i selskapet er å sjå på som sikra.

### Personale

Tussakonsernet hadde 221 faste tilsette pr. 31.12.2023. Inkludert vikarar, engasjementsstillingar og læringar hadde konsernet 259 tilsette. Gjennomsnittsalderen på faste tilsette i Tussa er 44,6 år.

*Konsernet har gjennom åra retta stor merksemd mot HMS-arbeidet. Tussa legg vekt på å arbeide systematisk, og legg til grunn at både fysisk- og psykososialt arbeidsmiljø er viktig.*

### HMS

Tussa har eit godt arbeidsmiljø. Konsernet har gjennom åra retta stor merksemd mot HMS-arbeidet og legg vekt på å arbeide systematisk. Vi legg til grunn at både fysisk- og psykososialt arbeidsmiljø er viktig. Alle medarbeidarar er tilknytt bedriftshelsesteneste. Bedriftshelsestenesta leverer tenester som er retta både mot individ og bedrift.


Sjukefråværet for konsernet var på 3,3 prosent, mot 4,3 prosent året før. Dette er det lågaste fråværet konsernet har hatt. Tett dialog mellom arbeidsgeivar og arbeidstakar har vore viktig for å halde fråværet lågt. Tussa har eit sjukefråværsystem som giff god støtte til leiarane for å følgje opp sjukefråværet. Samtale, tilrettelegging og utstrekt bruk av gradert sjukmelding er hjelpemiddel i sjukefråværsarbeidet.

I 2023 vart det rapportert inn 10 saker i Tussa sitt avvikssystem. I følgje Fornybar Norge sin bransjestandard kjem tre av hendingane under kategorien «ulykker/skadar». Seks saker er kategoriserte som «uønskete hendingar» og eit «forbetningsforlag». I 2023 har det vore 14 travarsdagar knytt til dei tre skadane.

Tussa har eit velfungerande bedrifts- og arbeidsmiljøutval (BAMU). Utifrå ei samla vurdering må Tussa kunne reknaast som ein god og trygg arbeidsplass.

Nøkkeltal for HMS-tilstanden	2023	2022	2021	2020	2019	2018	2017	2016
H1-veid*	7,9	11,4	0	8,9	5,8	5,9	8,6	9,3
Registrerte arbeidsulykker	3	2	0	4	3	3	2	3
Fråværet som følgje av arbeidsulykker (døg)	14	25	0	137	15	79	35	26
Sjukefråværet (%)	3,3	4,3	3,8	4,3	4,7	4,4	4,5	3,7
Gjennomsnittsskader personals (døg)	44,6	45	44,9	45,1	45,3	44,3	44,5	43,7
Personalsomsetning (%)	2,2	4,5	1,0	3,6	1,8	0,0	1,1	0,0

\*H1-eti skadar/arbeidsdøg timar x 1 mill.



Tal for likestilling i Tussa	Samsa tal	Tal menn	Tal kvinner	Kvinnedel i %
Styreverv i Tussakonsernet	24	16	8	33
Konsernbliiga	6	3	3	50
Leiargruppene i dei ulike selskapa	20	17	3	15
Avdelingaleiarar	35	30	5	14
Tal lærlingar	23	21	2	9
Tal fast tilsette	221	191	30	14

Pr. 31.12.23	Kjønnsbalanse alle tilsette		Faste tilsette		Mellombels tilsette	
	Kvinner	Menn	Kvinner	Menn	Kvinner	Menn
Selskap	17	5	17	5	0	0
Tussa Kraft AS	2	18	2	18	0	0
Tussa Energi AS	9	85	6	79	3	6
Tussa IKT AS	7	116	5	89	2	27
Konsern	35	224	30	191	5	33

Pr. 31.12.23	Foretrepem, snitt tal veker - 23		Faktisk deltidsarbeid		Ufrivillig deltidsarbeid	
	Kvinner	Menn	Kvinner	Menn	Kvinner	Menn
Selskap	0	0	3	1	0	0
Tussa Kraft AS	0	0	0	2	0	0
Tussa Energi AS	0	12,5	3	4	0	0
Tussa IKT AS	0	7,8	1	7	0	0
Konsern	5	8,3	7	14	0	0

Vidare er det gjort ei kartlegging av medarbeidarane si løn for å sikre at lønspolitikken er kjønnsnøytral i praksis. I Tussa er det 8 ulike stillingsgrupper. I tabellen under ser du kvinner si løn i prosent av menn si løn i same stillingsgruppe. Oppsettet omfatar dei stillingsgruppene der vi har både menn og kvinner. I nokre av gruppene er det berre ei kvinne. Samanstillinga gir såleis ikkje eit fullverdig bilete, då det kan vere større variasjon i løn mellom menn i gruppa enn kvinner – menn.

Kvinner si løn i prosent av menn si løn i same stillingsgruppe	3	4	4,1	5	6	7
Stillingsgrupper	10,9	99,7	100,5	95,2	111,5	102,6
Kvinner si løn						

Med bakgrunn i risikovurdering, kartlegging og analyse av resultat, vert dei etablerte tiltaka vurderte som tilstrekkelege. Pr. no er det ikkje avdekt behov for ytterlegare tiltak.



Irene Holm, sekretær i Tussa Kraft

## Likehandsaming

Tussa aksepterer inga form for trakassering, diskriminering eller anna upassande framferd. Likehandsaming som prinsipp er forankra i verksemda sine styrande dokument og ein har retningslinjer som skal sikre at medarbeidarar ikkje vert utsett for diskriminering. Personopolitikken er kjønnsnøytral og er meint å sikre likehandsaming både når det gjeld kjønn, funksjonsevne og etnisitet. Vidare skal tilbod om gode o.l. vere tilgjengelege for alle medarbeidarane i Tussa. Fleksible arbeidsordningar og permisjonsvilkår gjer at både kvinner og menn kan kombinere jobb og familie på ein god måte.

For å overvake at retningslinjene vert etterlevd, vert det årlig gjennomført ei medarbeidarundersøking, der ein mellom anna kartlegg om medarbeidarar har sett eller opplevd mobbing/trakassering eller noko form for forskjellsbehandling. Det er også etablert rulmar for å varsle om kritikkverdige forhold.

I tråd med føringar frå styresmaktene har Tussa lagt vekt på arbeidet med å hindre diskriminering og å

## Personopolitikken er kjønnsnøytral og er meint å sikre likehandsaming både når det gjeld kjønn, funksjonsevne og etnisitet.

fremje likestilling. Både energi-, elektro- og IKT-bransjen er sterkt dominert av menn både på fagarbeidar- og ingeniørvå, og det er få kvinnelege søkjarar til slike jobbar. Vi har likevel kvinner på dei fleste nivåa i organisasjonen. I Tussa er 50 prosent av konsernleinga kvinner. Samla sett er 14 prosent av dei tilsette kvinner. Konsernet sitt styre består av 3 kvinner og 8 menn.

Tussa arbeider aktivt, målretta og planmessig med å sikre likehandsaming og hindre diskriminering. Konsernet har valt ei felles tilnærming for alle selskapa, og saman med tillitsvalde har kjønnsbalansen innan ulike område blitt kartlagt:



## Ytre miljø

Å ha ei berekraftig utvikling er avgjerande for Tussa sin suksess framover.

Tussa sin visjon «Med kraft til å skape framtidsretta og miljøvennlige løysingar» gjeld for alle selskapa og forretningsomåda. Tussa Kraft og dei helleigde dotterselskapa i konsernet er sertifiserte innan den internasjonale standarden for miljøstyring ISO 14001.

Eit godt miljøarbeid handlar om å betre eigen miljøprestasjon ved aktivt å fremje positivt, men også å redusere negativt påverknad på miljøet. På mange område gir Tussa eit positivt miljøbidrag. Dette gjeld mellom anna gjennom produksjon av fornybar energi, leveranse av samhandlingsløysingar som gjer transportbehovet mindre for kundane våre, varmejernvinning og leveranse av energieffektive installasjonsløysingar.

På andre område er forretningsaktiviteten med på å belaste miljøet. Det vert arbeidd med å gjere skadeverknadene så små som råd. Vasskraft er ei rein og

vedvarande energikjelde som er svært miljøvennleg sett i forhold til dei fleste andre energikjelder. Relevante utemper og miljøpåverknader blir alltid vurderte opp mot nytteverdien av planlagde prosjekt og alternativt utbygging av ikkje fornybar energi. Tussa legg vekt på å dempe negative miljøverknader ved å gjennomføre grundige konsekvensutgreiningar og naudsynte miljøtiltak. Anlegga vert utforma slik at dei skal gi godt inn i terrenget. Energiproduksjon som skjer i regi av Tussa må ta omsyn til både forsyningstryggleik, lønsamrd og miljø. Desse omsyna er ofte i strid med kvarandre, og må difor helle tida vegast opp mot kvarandre.

Konsernet legg vekt på å kjeldesortere og har gode system for avfallshandtering. I tillegg har dei å kjøpe miljøvennlige produkt, det å reise miljøvennleg i størst mogleg grad og å spare energi fått ekstra merkeemd

### Openheitslova

Tussa skal etter openheitslova gjere greie for arbeidet med grunnleggjande menneskerettar og anstendige arbeidstilhøve. Fråsegna er tilgjengeleg på [www.tussa.no](http://www.tussa.no).

## Årsresultat og disponeringar

Årsregnskapen syner eit overskot for konsernet på 173,4 mill. kr, og 57,9 mill. kr for morselskapet.

Styret foreslår følgjande disponering av morselskapet si årresultat:

Avsett til fond for vurderingskinnad	12,6 mill. kr
Utbyte	63,1 mill. kr
Overført til annan egenkapital	-177 mill. kr
Totalt disponert årresultat	57,9 mill. kr

### Ørsta, 12.04.2024 - Styret i Tussa Kraft AS

Sindre Rotevatn	Styreleiar
Jonunn Skrede	Nestleiar
Kjell Arne Aurstad	Styremedlem
Oskar Jarle Grimstad	Styremedlem
Alna Iren Slettedal Eide	Styremedlem
Per Kristian Furø	Styremedlem
Anne Stine Foidal Aam	Styremedlem
Daniel Fjærtøft	Styremedlem
Torgeir Bratteberg	Styremedlem
Sindre Svellingen	Styremedlem
Olav-Arne Hustad Vinjevoll	Styremedlem
Olav Ostvoll	Adm. direktør



Årsrapport 2023 - Tussakonsernet | 21



Fussa Kraftverk / Strandb kommunale

**RESULTATREKNESKAP**

## TUSSA KRAFT AS

DRIFTSINNETEKTER OG DRIFTSKOSTNADER	Note	2023	2022
Salsinntekt		5 574 390	5 020 686
Anna driftsinntekt		32 358 996	29 011 142
<b>Sum driftsinntekter</b>		<b>37 933 385</b>	<b>34 031 828</b>
Varekostnad		1 863 802	1 537 091
Lønskostnad		29 863 011	26 591 540
Avskrivning		634 786	171 410
Annan driftskostnad		18 270 352	17 275 123
<b>Sum driftskostnader</b>		<b>50 631 951</b>	<b>45 575 165</b>
<b>Driftsresultat</b>		<b>-12 698 565</b>	<b>-11 543 337</b>
<b>FINANSINNETEKTER OG FINANSKOSTNADER</b>			
Inntekt frå investering i anna føretak i same konsern		55 309 618	58 471 425
Inntekt frå investering i tilknytt selskap		32 142 854	36 241 329
Renteinntekt fra føretak i same konsern		25 294 144	19 120 615
Anna finansinntekt		1 472 741	3 100 641
Rentekostnad til føretak i same konsern		9 918 750	3 471 615
Annan rentekostnad		1 759	0
Annan finanskostnad		28 935 970	30 621 227
<b>Resultat av finanspostar</b>		<b>75 362 877</b>	<b>82 841 168</b>
<b>Ordinært resultat før skattekostnad</b>		<b>62 664 312</b>	<b>71 297 832</b>
Skattekostnad på resultat		4 728 960	8 490 608
<b>Årsresultat</b>		<b>57 935 352</b>	<b>62 807 224</b>
<b>OVERFØRING</b>			
Avsett til fond for vurderingsskilnader		12 556 308	8 703 773
Avsett til utbytte		63 082 383	53 340 230
Avsett til annan egenkapital		0	763 221
Overføring frå annan eigekapital		17 703 339	0
<b>Sum overføringer</b>		<b>57 935 352</b>	<b>62 807 224</b>



## BALANSE

### TUSSA KRAFT AS

EIGEDELAR	Note	2023	2022
<b>ANLEGGSMIDDEL</b>			
<b>IMMATERIELLE EIGEDELER</b>			
Vassdragsrettar, varemerke, m.m.		2 193 088	2 415 523
Utsett skattefordel		261 150	226 727
<b>Sum immaterielle egedelar</b>		<b>2 454 238</b>	<b>2 642 250</b>
<b>VARIGE DRIFTSMIDDEL</b>			
Tomter, bygningar og annan fast eigedom		1 055 292	1 083 928
Anlegg under arbeid		0	217 550
<b>Sum varige driftsmiddel</b>		<b>1 055 292</b>	<b>1 301 478</b>
<b>FINANSIELLE ANLEGGSMIDDEL</b>			
Investeringar i dotterselskap		1 123 734 276	871 665 754
Lån til føretak i same konsern		621 491 698	532 968 364
Investeringar i tilk. selskap og felleskontr. verksemd		692 927 543	600 374 093
Investeringar i aksjar og partar		22 502 164	22 502 164
Andre langsiktige krav		809 668	809 668
Pensjonsmidlar		4 114 368	3 063 881
<b>Sum finansielle anleggsmiddel</b>		<b>2 465 579 716</b>	<b>2 031 383 923</b>
<b>Sum anleggsmiddel</b>		<b>2 469 089 246</b>	<b>2 035 327 651</b>
<b>OMLØPSMIDDEL</b>			
<b>KRAV</b>			
Kundekrav		1 735 484	2 181 033
Fordring på føretak i same konsern		98 132 800	117 225 353
Andre kortsiktige krav		22 128 340	29 672 597
<b>Sum krav</b>		<b>121 996 624</b>	<b>149 078 983</b>
<b>INVESTERINGAR</b>			
Bankinnskot, kontantar og liknande		1 002 551	37 336 053
<b>Sum omløpsmiddel</b>		<b>122 999 175</b>	<b>186 415 036</b>
<b>Sum egedelar</b>		<b>2 592 088 421</b>	<b>2 221 742 687</b>



### BALANSE

#### TUSSA KRAFT AS

EIGENKAPITAL OG GJELD	Note	2023	2022
<b>INNSKOTEN EIGENKAPITAL</b>			
Aksjekapital		34 970 000	32 660 000
Overkurs		780 833 055	497 436 099
Annan innskoten egenkapital		119 282 423	119 282 423
<b>Sum innskoten egenkapital</b>		<b>935 085 478</b>	<b>649 378 522</b>
<b>OPPTENT EIGENKAPITAL</b>			
Fond for vurderingsskilnader		30 000 993	17 444 685
Annan egenkapital		313 509 833	330 473 570
<b>Sum opptent egenkapital</b>		<b>343 510 826</b>	<b>347 918 255</b>
<b>Sum egenkapital</b>		<b>1 278 596 304</b>	<b>997 296 777</b>
<b>GJELD</b>			
<b>AVSETJING TIL PLIKTER</b>			
Pensjonsplikter		4 896 222	4 367 283
Andre avsetjingar for plikter		26 872 654	14 498 383
<b>ØVRIG LANGSIKTIG GJELD</b>			
Gjeld til kredittinstitusjonar		895 000 000	870 000 000
Gjeld til føretak i same konsern		100 112 604	100 112 604
<b>Sum anna langsiktig gjeld</b>		<b>995 112 604</b>	<b>970 112 604</b>
<b>KORTSIKTIG GJELD</b>			
Gjeld til kredittinstitusjonar		3 226 051	0
Leverandørgjeld		2 969 349	3 279 678
Betalbar skatt		4 589 574	8 550 777
Skyldige offentlege avgifter		2 223 104	2 298 217
Utbytte		63 082 383	53 340 230
Gjeld til føretak i same konsern		205 271 895	162 874 210
Anna kortsiktig gjeld		5 248 282	5 124 529
<b>Sum kortsiktig gjeld</b>		<b>286 610 638</b>	<b>235 467 640</b>
<b>Sum gjeld</b>		<b>1 313 492 117</b>	<b>1 224 445 910</b>
<b>Sum egenkapital og gjeld</b>		<b>2 592 088 421</b>	<b>2 221 742 687</b>



**BALANSE**

**TUSSA KRAFT AS**  
Ørsta, 12.04.2024  
Styret i Tussa Kraft AS

Sindre Rotevatn  
styreleiar

Jorunn Skrede  
nestleiar

Aina Iren Slettedal Eide  
styremedlem

Anne Stine Foldal Aam  
styremedlem

Kjell Arne Aurstad  
styremedlem

Oskar Jarle Grimstad  
styremedlem

Per Kristian Furø  
styremedlem

Daniel Fjørtoft  
styremedlem

Olav-Arne Hustad Vinjevoll  
styremedlem

Sindre Svellingen  
styremedlem

Torgeir Bratteberg  
styremedlem

Olav Osvoll  
dagleg leiar



Til generalforsamlinga i Tussa Kraft AS

## Melding frå uavhengig revisor

### Konklusjon

Vi har revidert årsrekneskapen for Tussa Kraft AS som er samansett av:

- selskapsrekneskapen, som er samansett av balanse per 31. desember 2023, resultatrekneskap, kontantstraumanalyse for regnskapsåret avslutta per denne datoen og notar, medrekna eit samandrag av viktige rekneskapsprinsipp, og
- konsernrekneskapen, som er samansett av balanse per 31. desember 2023, resultatrekneskap og kontantstraumanalyse for regnskapsåret avslutta per denne datoen og notar, medrekna eit samandrag av viktige rekneskapsprinsipp.

Etter vår meining

- oppfyller årsrekneskapen gjeldande lovkrav,
- gjev selskapsrekneskapen eit rettvisebilete av selskapet si finansielle stilling per 31. desember 2023 og av resultat og kontantstraumar for regnskapsåret avslutta per denne datoen i samsvar med rekneskapslova sine reglar og god rekneskapsskikk i Noreg, og
- gjev konsernrekneskapen eit rettvisebilete av konsernet si finansielle stilling per 31. desember 2023 og av resultat og kontantstraumar for regnskapsåret avslutta per denne datoen i samsvar med rekneskapslova sine reglar og god rekneskapsskikk i Noreg.

### Grunnlag for konklusjonen

Vi har gjennomført revisjonen i samsvar med International Standards on Auditing (ISA-ane). Våre oppgåver og plikter etter desse standardane er beskrivne under overskrifta *Revisor sine oppgåver og plikter ved revisjon av årsrekneskapen*. Vi er uavhengige av selskapet og konsernet i samsvar med krava i relevante lover og forskrifter i Noreg og International Code of Ethics for Professional Accountants (medrekna dei internasjonale sjølvstendestandardane) utferda av International Ethics Standards Board for Accountants (IESBA-reglane), og har oppfylt dei andre etiske pliktene våre i samsvar med desse krava. Innhenta revisjonsbevis er etter vår oppfatning tilstrekkeleg og formålstenleg som grunnlag for vår konklusjon.

### Ytterlegare informasjon

Styret og dagleg leiar (leiinga) er ansvarlege for informasjonen i årsmelding frå konsernstyret og annan ytterlegare informasjon som er publisert saman med årsrekneskapen. Ytterlegare informasjon omfattar informasjon i årsrapporten bortsett frå årsrekneskapen og den tilhøyrande revisjonsmeldinga. Vår fråsegn om revisjonen av årsrekneskapen dekkjer verken informasjonen i årsmeldinga frå konsernstyret eller annan ytterlegare informasjon.

I samband med revisjonen av årsrekneskapen er det oppgåva vår å lese årsmeldinga frå konsernstyret og anna ytterlegare informasjon. Formålet er å vurdere om det er vesentleg inkonsistens mellom årsmeldinga frå konsernstyret, annan ytterlegare informasjon og årsrekneskapen og den kunnskap vi har opparbeidd under revisjonen, eller om årsmeldinga og annan ytterlegare informasjon inneheld vesentleg feilinformasjon. Vi er pålagde å rapportere om årsmeldinga eller annan ytterlegare informasjon inneheld vesentleg feilinformasjon. Vi har ikkje noko å rapportere i så måte.

Ut frå kunnskapen vi har opparbeidd oss i revisjonen, meiner vi at årsmeldinga frå konsernstyret

- er konsistent med årsrekneskapen og
- inneheld dei opplysningane som skal vere med etter gjeldande lovkrav.

PricewaterhouseCoopers AS, Langelandsvegen 35, NO-6010 Ålesund  
T: 02316, org. no.: 987 009 713 MVA, [www.pwc.no](http://www.pwc.no)  
Statsautoriserte revisorer, medlemmer av Den norske Revisorforening og autorisert regnskapsførerselskap



## Leiinga sitt ansvar for årsrekneskapen

Leiinga er ansvarleg for å utarbeide årsrekneskapen og for at han gir eit rettvisande bilete i samsvar med rekneskapslova sine reglar og god rekneskapsskikk i Noreg. Leiinga er også ansvarleg for naudsynt intern kontroll for å kunne utarbeide ein årsrekneskap som ikkje inneheld vesentleg feilinformasjon, verken som følgje av misleg framferd eller feil som ikkje er tilsikta.

Ved utarbeidinga av årsrekneskapen er leiinga ansvarleg for å ta standpunkt til selskapet og konsernet si evne til å halde fram med drifta, og opplyse om tilhøve av betydning for dette. Føresetnaden om at drifta kan halde fram, skal leggjast til grunn for årsrekneskapen så lenge det ikkje er sannsynleg at verksemda vil bli avvika.

## Revisor sine oppgåver og plikter ved revisjon av årsrekneskapen

Vårt mål er å oppnå tryggande sikkerheit for at årsrekneskapen totalt sett ikkje inneheld vesentleg feilinformasjon, verken som følgje av misleg framferd eller feil som ikkje er tilsikta, og å gi ei revisjonsmelding som inneheld konklusjonen vår. Tryggande sikkerheit er ein høg grad av tryggleik, men ingen garanti for at ein revisjon utført i samsvar med ISA-ane, alltid vil avdekke vesentleg feilinformasjon som eksisterer. Feilinformasjon kan oppstå som følgje av misleg framferd eller feil som ikkje er tilsikta. Feilinformasjon er å anse som vesentleg dersom han, åleine eller samla, innanfor rimelege grenser kan forventast å påverke dei økonomiske avgjerslene som brukarane tar på grunnlag av årsrekneskapen. For beskriving av revisor sine oppgåver og plikter visar vi til: <https://revisorforeningen.no/revisjonsberetninger>

Ålesund, 17. april 2024

**PricewaterhouseCoopers AS**

  
Terje Honningsvåg  
Statsautorisert revisor