



ÅRSREGNSKAPET FOR REGNSKAPSÅRET 2018 - GENERELL INFORMASJON

Enheten

Organisasjonsnummer:	984 882 114
Organisasjonsform:	Aksjeselskap
Foretaksnavn:	SFE NETT AS
Forretningsadresse:	Kyllervegen 6 6906 FLORØ

Regnskapsår

Årsregnskapets periode:	01.01.2018 - 31.12.2018
-------------------------	-------------------------

Konsern

Morselskap i konsern:	Nei
-----------------------	-----

Regnskapsregler

Regler for små foretak benyttet:	Nei
Benyttet ved utarbeidelsen av årsregnskapet til selskapet:	Regnskapslovens alminnelige regler

Årsregnskapet fastsatt av kompetent organ

Bekreftet av representant for selskapet:	Martin Holvik
Dato for fastsettelse av årsregnskapet:	20.06.2019

Grunnlag for avgivelse

År 2018: Årsregnskapet er elektronisk innlevert
År 2017: Tall er hentet fra elektronisk innlevert årsregnskap fra 2018

Det er ikke krav til at årsregnskapet m.v. som sendes til Regnskapsregisteret er undertegnet. Kontrollen på at dette er utført ligger hos revisor/enhetens øverste organ. Sikkerheten ivaretas ved at innsender har rolle/rettighet for innsending av årsregnskapet via Altinn, og ved at det bekreftes at årsregnskapet er fastsatt av kompetent organ.

Brønnøysundregistrene, 13.08.2020



Resultatregnskap

Beløp i: NOK	Note	2018	2017
RESULTATREKNESKAP			
Inntekter			
Salgsinntekt	2, 3, 13	391 226 618	339 333 495
Annen driftsinntekt	2, 13	22 716 467	27 311 342
Sum inntekter		413 943 085	366 644 836
Kostnader			
Varekostnad	5, 13	94 970 821	75 476 479
Lønnskostnad	6, 17, 6	66 876 466	66 962 709
Avskrivning på varige driftsmidler og immaterielle eiendeler	10	74 999 721	68 256 669
Annen driftskostnad	6, 7, 13, 8	119 982 085	115 185 997
Sum kostnader		356 829 092	325 881 854
Driftsresultat		57 113 992	40 762 982
Finansinntekter og finanskostnader			
Renteinntekt frå føretak i same konsern	13	309 100	1 728 144
Anna renteinntekt	11	8 109 892	7 021 089
Annen finansinntekt	12	40 165	245 769
Sum finansinntekter		8 459 157	8 995 002
Rentekostnad til føretak i same konsern	13	23 775 003	20 972 873
Annan rentekostnad		199 037	30 190
Annen finanskostnad		1 449	43 916
Sum finanskostnader		23 975 489	21 046 979
Netto finans		-15 516 331	-12 051 977
Ordinært resultat før skattekostnad		41 597 661	28 711 005
Skattekostnad på ordinært resultat	9	6 783 026	3 477 110
Ordinært resultat etter skattekostnad		34 814 635	25 233 895
Årsresultat		34 814 635	25 233 895



Resultatregnskap

Beløp i: NOK	Note	2018	2017
Årsresultat etter minoritetsinteresser		34 814 635	25 233 895
Totalresultat		34 814 635	25 233 895
Overføringer og disponeringar			
Konsernbidrag	15	15 015 000	
Overføringer til/fra annen egenkapital	15	19 799 635	25 233 895
Sum overføringer og disponeringar		34 814 635	25 233 895



Balanse

Beløp i: NOK	Note	2018	2017
BALANSE - EIGEDELAR			
Anleggsmiddel			
Immaterielle egedelar			
Utsett skattefordel	9		
Goodwill	9		
Varige driftsmiddel			
Tomter, bygninger og annen fast eiendom	10, 10, 10, 10	1 431 553 014	1 333 614 814
Maskiner og anlegg	10	13 403 441	13 405 319
Skip, rigger, fly og lignende	10	91 211 402	114 580 983
Driftsløsøre, inventar, verktøy, kontormaskiner og lignende	10	27 564 825	24 330 277
Sum varige driftsmiddel		1 563 732 683	1 485 931 393
Finansielle anleggsmiddel			
Investeringer i aksjer og andeler	12	1 933 940	1 893 775
Andre fordringer	11, 6	107 331 681	84 435 005
Sum finansielle anleggsmiddel		109 265 621	86 328 780
Sum anleggsmiddel		1 672 998 304	1 572 260 173
Omløpsmiddel			
Varer			
Sum varer	4	22 111 972	16 455 309
Krav			
Kundefordringer	13	110 117 284	65 581 088
Andre fordringer	2, 13	124 183 694	58 042 244
Sum krav		234 300 978	123 623 331
Bankinnskot, kontantar og liknande			
Bankinnskudd, kontanter og lignende	14	4 794 184	4 661 301
Sum bankinnskot, kontantar og liknande		4 794 184	4 661 301
Sum omløpsmiddel		261 207 134	144 739 941



Balanse

Beløp i: NOK	Note	2018	2017
SUM EIGEDLAR		1 934 205 438	1 717 000 114

BALANSE - EIGENKAPITAL OG GJELD

Eigenkapital

Innskoten egenkapital

Selskapskapital	15, 16	150 000 000	150 000 000
Overkurs	15	98 571 924	98 571 924
Annan innskoten egenkapital	15	84 908 000	84 908 000
Sum innskoten egenkapital		333 479 924	333 479 924

Opptent egenkapital

Annen egenkapital	15	223 647 590	198 328 243
Sum opptent egenkapital		223 647 590	198 328 243

Sum egenkapital

557 127 514 **531 808 167**

Gjeld

Langsiktig gjeld

Pensjonsplikter	17	52 398 959	58 550 642
Utsett skatt	9	75 191 009	72 420 615
Andre avsetninger for forpliktelser			
Sum avsetjinger for plikter		127 589 968	130 971 257

Anna langsiktig gjeld

Øvrig langsiktig gjeld	13, 18	1 125 000 000	975 000 000
Sum anna langsiktig gjeld		1 125 000 000	975 000 000

Sum langsiktig gjeld

1 252 589 968 **1 105 971 257**

Kortsiktig gjeld

Gjeld til kredittinstitusjoner

Leverandørgjeld	13	44 508 205	25 063 531
Betalbar skatt	9	762 472	-409 547
Skyldige offentlige avgifter		31 958 386	39 837 478
Annen kortsiktig gjeld	2, 13	47 258 894	14 729 228
Sum kortsiktig gjeld		124 487 956	79 220 691



Balanse

Beløp i: NOK	Note	2018	2017
Sum gjeld		1 377 077 925	1 185 191 948
SUM EIGENKAPITAL OG GJELD		1 934 205 438	1 717 000 114



Resultatregnskap			
SFE Nett AS			
Driftsinntekter og driftskostnader	Note	2018	2017
Nettleigeinntekter	2, 3, 13	391 226 618	339 333 495
Annen driftsinntekt	2, 13	22 716 467	27 311 342
Sum driftsinntekter		<u>413 943 085</u>	<u>366 644 836</u>
Kjøp av overføringstenester		68 525 978	57 453 828
Kraftkjøp	5, 13	26 444 843	18 022 651
Lønnskostnad	6, 17	124 506 266	120 574 763
- aktivering egne tilvirka driftsmidler	6	-57 629 801	-53 612 054
Avskrivning av driftsmidler og immaterielle eiendeler	10	74 999 721	68 256 669
Annen driftskostnad	6, 7, 13	111 693 003	107 948 198
Eigedomsskattar og avgifter	8	8 289 082	7 237 799
Sum driftskostnader		<u>356 829 092</u>	<u>325 881 854</u>
Driftsresultat		<u>57 113 992</u>	<u>40 762 982</u>
Finansinntekter og finanskostnader			
Renteinntekt fra foretak i samme konsern	13	309 100	1 728 144
Annen renteinntekt	11	8 109 892	7 021 089
Inntekt frå tilknytt selskap	12	40 165	245 769
Rentekostnad til foretak i samme konsern	13	23 775 003	20 972 873
Annen rentekostnad		199 037	30 190
Annen finanskostnad		1 449	43 916
Resultat av finansposter		<u>-15 516 331</u>	<u>-12 051 977</u>
Ordinært resultat før skattekostnad		41 597 661	28 711 005
Skattekostnad på ordinært resultat	9	6 783 026	3 477 110
Ordinært resultat		<u>34 814 635</u>	<u>25 233 895</u>
Ekstraordinære inntekter og kostnader			
Årsresultat		<u>34 814 635</u>	<u>25 233 895</u>
Overføringer			
Avgitt netto konsernbidrag	15	15 015 000	0
Avsatt til annen egenkapital	15	19 799 635	25 233 895
Sum overføringer		<u>34 814 635</u>	<u>25 233 895</u>



Balanse			
SFE Nett AS			
Eiendeler	Note	2018	2017
Anleggsmidler			
Immaterielle eiendeler			
Varige driftsmidler			
Bygninger og eiendomar	10	42 250 757	41 078 519
Sentralnettanlegg	10	282 649 077	288 666 840
Hovudfordelingsanlegg	10	326 280 152	304 178 666
Fordelingsanlegg	10	780 373 029	699 690 789
Fiberanlegg	10	13 403 441	13 405 319
Prosjekt under arbeid	10	91 211 402	114 580 983
Andre anleggsmidler	10	27 564 825	24 330 277
Sum varige driftsmidler		<u>1 563 732 683</u>	<u>1 485 931 393</u>
Finansielle driftsmidler			
Investeringer i aksjer og andeler	12	1 933 940	1 893 775
Langsiktige fordringar	11	107 296 681	84 385 005
Utlån	6	35 000	50 000
Sum finansielle anleggsmidler		<u>109 265 621</u>	<u>86 328 780</u>
Sum anleggsmidler		<u>1 672 998 304</u>	<u>1 572 260 173</u>
Omløpsmidler			
Lager av varer og annen beholdning	4	22 111 972	16 455 309
Fordringer			
Kundefordringer	13	110 117 284	65 581 088
Mindreinntekt nettleige	2	0	1 571 173
Andre kortsiktige fordringer	13	124 183 694	56 471 071
Sum fordringer		<u>234 300 978</u>	<u>123 623 331</u>
Investeringer			
Bankinnskudd, kontanter o.l.	14	4 794 184	4 661 301
Sum omløpsmidler		<u>261 207 134</u>	<u>144 739 941</u>
Sum eiendeler		<u>1 934 205 438</u>	<u>1 717 000 114</u>



Balanse			
SFE Nett AS			
	Note	2018	2017
Egenkapital og gjeld			
Innskutt egenkapital			
Aksjekapital	15, 16	150 000 000	150 000 000
Overkurs	15	98 571 924	98 571 924
Annen innskutt egenkapital	15	84 908 000	84 908 000
Sum innskutt egenkapital		<u>333 479 924</u>	<u>333 479 924</u>
Opptjent egenkapital			
Annen egenkapital	15	223 647 590	198 328 243
Sum opptjent egenkapital		<u>223 647 590</u>	<u>198 328 243</u>
Sum egenkapital		<u>557 127 514</u>	<u>531 808 167</u>
Gjeld			
Avsetning for forpliktelser			
Pensjonsforpliktelser	17	52 398 959	58 550 642
Utsatt skatt	9	75 191 009	72 420 615
Sum avsetning for forpliktelser		<u>127 589 968</u>	<u>130 971 257</u>
Annen langsiktig gjeld			
Øvrig langsiktig gjeld	13, 18	1 125 000 000	975 000 000
Sum annen langsiktig gjeld		<u>1 125 000 000</u>	<u>975 000 000</u>
Kortsiktig gjeld			
Leverandørgjeld	13	44 508 205	25 063 531
Betalbar skatt	9	762 472	-409 547
Skattetrekk og andre trekk		31 958 386	39 837 478
Meirinntekt Nettleige	2	8 412 751	0
Annen kortsiktig gjeld	13	38 846 143	14 729 229
Sum kortsiktig gjeld		<u>124 487 956</u>	<u>79 220 691</u>
Sum gjeld		<u>1 377 077 925</u>	<u>1 185 191 948</u>
Sum egenkapital og gjeld		<u>1 934 205 438</u>	<u>1 717 000 114</u>



Balanse

SFE Nett AS

Florø, 18.03.2019
Styret i SFE Nett AS

Jens Skår
Styremedlem

Per Martin Haavik
Styremedlem

Asgeir Aase
Nettdirektør

Erling Sande
Styreleiar

Martin Holvik
Nestleiar



SFE Nett AS

Kontantstrøm fra operasjonelle aktiviteter:	31.12.2018	31.12.2017
Ordinært resultat før skattekostnad	41 598	28 711
Betalte skatter i perioden	410	-3 181
Avskrivningar	75 000	68 257
Gevinst(-)/Tap(+) ved sal av driftsmidler og aksjar	0	-6 529
Kostnad (+)/Inntekt (-) frå investering i tilknytt selskap utan kontanteff	-40	-246
Endring i varelager	-5 657	-345
Endring i kundefordringar	-44 536	36 757
Endring i leverandørgjeld	19 445	-13 512
Endring i pensjonsforplikting	-475	-2 444
Endring i andre tidsavgrensingspostar	6 561	221 605
Netto kontantstrøm frå operasjonelle aktiviteter	92 304	329 073

Kontantstrøm frå investeringsaktivitetar:

Innbetalinger ved sal av varige driftsmiddel	0	9 701
Utbetalinger ved kjøp/tilverking av varige driftsmiddel	-152 801	-114 123
Utbetalinger ved auke langsiktig fordring	-25 698	-17 098
Motteke avdrag på langsiktige fordringar	2 801	2 598
Netto kontantstrøm frå investeringsaktivitetar	-175 698	-118 922

Kontantstrøm frå finansieringsaktivitetar:

Innbetalinger ved opptak av ny langsiktig gjeld	300 000	250 000
Utbetalinger ved nedbetaling av langsiktig gjeld	-150 000	-250 000
Endring konsernfinansiering	-66 773	-109 999
Mottak av konsernbidrag	300	0
Avgitt konsernbidrag	0	-100 000
Netto kontantstrøm frå finansieringsaktivitetar	83 527	-209 999

Netto endring i kontantar og ekvivalentar	133	152
Behaldning av kontantar og ekvivalentar 1.1	4 661	4 509
Behaldning av kontantar og ekvivalentar UB	4 794	4 661



Notar til rekneskapen 2018

1. Rekneskapsprinsipp

SFE Nett AS sin rekneskap er ført i samsvar med rekneskapslova av 1998 og reglane for god rekneskapsskikk i Noreg.

Grunnleggande forhold

Årsrekneskapen for SFE Nett AS består av resultatrekneskap, balanse, kontantstraumanalyse og noteopplysningar.

Prinsipp for inntekts- og kostnadsføring

Inntektsføring i rekneskapen skjer ved levering av varer eller tenester til kunde. Kostnader vert medteke i rekneskapen i den perioden dei påløper. Det er ikkje kostnadsført avsetningar til periodisk vedlikehald.

Nettverksemda vert regulert av styresmaktene ved at Noregs Vassdrags- og Energidirektorat (NVE) fastset årlege inntektsrammer for kvart selskap. Inntektsramma skal gje grunnlag for ei rimeleg avkastning på investert kapital for bransjen totalt sett.

NVE fastsett årleg inntektsramme for det enkelte nettselskap. Inntektsramma er det beløpet som NVE tillet at den enkelte konsesjonær kan krevje inn som nettleige frå sine kundar. Dei årlege inntektsrammene er gjevne ut frå parameter som nettselskapet sitt kostnadsnivå, kostnadsnivået til samanliknbare nettselskap, kraftpris, rentenivå, verdien av nettanlegga, feilstatistikk og generell prisstigning. Kraft som ikkje kjem fram til kundar ved feilsituasjonar blir verdsett etter ein samfunnsøkonomisk pris. Kvart år vert kostnaden ved avbrot rekneskapsmessig kostnadsført og reduserer inntektsramma som nettselskapet kan krevje inn frå kundane.

Kvart år vert avviket mellom faktiske innkravd inntekt frå kundane og tillaten inntekt berekna i form av ei meir-/mindreinntekt. Akkumulert meir-/mindreinntekt (saldo) vert rekneskapsført som enten gjeld eller fordring til nettkundane. Akkumulert meir-/mindreinntekt vert renterekna i samsvar med rentesats og prinsipp fastsett av NVE. Tilbakeføring av meir-/mindreinntekt skjer gjennom justering av nettarriffane.

Akkumulert meir-/mindreinntekt vert balanseført og bokført netto som enten gjeld eller fordring til nettkundane.



Hovudregel for vurdering og klassifisering av balansepostar

Eignelutar som er bestemt til varig eige eller bruk er klassifisert som anleggsmiddel. Andre eignelutar er klassifisert som omlaupsmidlar. Fordringar som skal tilbakebetalast innan eit år er klassifisert som omløpsmiddel. Ved klassifisering av kortsiktig og langsiktig gjeld er tilsvarande kriterium lagt til grunn. Anleggsmiddel er vurdert til anskaffingskost, men vert nedskrive til verkeleg verdi når verdifallet ikkje forventast å vere forbigåande. Dersom anleggsmiddelet har avgrensa økonomisk levetid vert det avskrive planmessig over levetida. Ved vurdering av omlaupsmidlar er lågaste verdis prinsipp nytta, slik at omlaupsmidlane er vurdert til lågaste verdi av anskaffingskost og marknadsverdi.

Langsiktig gjeld vert balanseført til pari kurs. Kortsiktig gjeld vert balanseført til motteke beløp på lånetidspunktet, og vert ikkje oppskrive til verkeleg verdi som følgje av renteendring.

Enkelte postar er vurdert etter andre reglar og desse er det gjort greie for nedanfor.

Varige driftsmidlar og avskrivningar

Varige driftsmiddel vert avskrive lineært over forventa levetid. Avskrivning vert hovudsakeleg starta året etter investeringsåret. Eigne investeringsarbeid vert aktiverte på driftsmiddelet etter marknadsmessig timesats. Det vert aktivert byggelånsrenter på større investeringar med byggetid på meir enn 6 månadar, medan meir ordinære investeringar ikkje vert aktiverte med byggelånsrenter. Motteke anleggsbidrag går til frådrag i kostpris på driftsmiddelet. Større periodiske vedlikehaldsutgifter vert aktiverte i balansen og utgiftsførte over vedlikehaldsintervallet. Det vert gjort rekneskapsmessig avsetjing for eventuelle fjerningsforpliktingar der det ikkje er planer om å oppføre ny linje.

Aksjar i dotterselskap og tilknytte selskap

SFE Nett AS eig 45% av selskapet Etrygg AS. Tilknytte selskap er ført inn i rekneskapan etter eigenkapitalmetoden.

Behaldning av driftsmateriell

Verdien av lagerført materiell for drift og vedlikehald er ført opp etter innkjøpskost. Oppføringa samsvarar med listepriis frå leverandør. I rekneskapan er det avsett for ukurans.

Fordringar

Kundefordringar og andre fordringar er oppført til pålydande etter frådrag for avsetning til forventa tap. Avsetning til tap er gjort på grunnlag av ei individuell vurdering av dei enkelte fordringar. I tillegg er det for andre kundefordringar avsett ein uspesifisert avsetning for å dekke forventa tap.

Finansielle leigeavtaler

Finansielle leigeavtaler er balanseført som langsiktig fordring til noverdien av dei framtidige leigene diskontert med den innkalkulerte renta i leigeavtala. Den årlege leiga består av avdrag



på gjeld og eit renteelement. Renteelementet vert ført som ei finansinntekt og avdraget som ein reduksjon av balanseført langsiktig fordring.

Pensjonar

Selskapet har både ytelsespensjon og innskotspensjon.

Ytelsespensjon

SFE Nett, som resten av SFE-konsernet, rekneskapsfører pensjon i samsvar med IAS 19R slik NRS 6 gir høve til. Årlege estimatavvik vert balanseført mot eigenkapitalen. Estimert pensjonskostnad ved utløpet av forrige rekneskapsår danner grunnlaget for pensjonskostnaden for neste år. Avvik mellom estimert pensjonskostnad og faktisk pensjonskostnad vert balanseført direkte mot eigenkapitalen saman med aktuarielle gevinstar og tap i perioden. Ved rekneskapsføring av pensjon er lineær oppteningsprofil og forventta sluttløn som oppteningsgrunnlag lagt til grunn. Arbeidsgjeveravgift er inkludert i tala. Pensjonsmidlane vert vurdert til verkeleg verdi.

Innskotspensjon

I ei innskotsordning betaler selskapet årleg det selskapet har forplikta seg til ved avtale. Selskapet har ikkje ytterlegare forpliktingar utover denne betalinga. Innskotet vert ført som ein lønskostnad når det vert betalt.

Prinsipp for kontantstraumanalyse

Kontantstraumanalyse er utarbeida med basis i den indirekte metoden. Dette innebærer at ein i analysen tek utgangspunkt i foretaket sitt årsresultat for å kunne presentere kontantstraumar tilført frå henholdsvis ordinær drift, investeringsverksemda og finansieringsverksemda.

Skattar

SFE Nett betalar to ulike skatteartar. Dette er alminneleg overskotsskatt og eigedomsskatt.

Overskotsskatt

Overskotsskatten vert berekna etter dei ordinære skattereglane. Skattekostnaden i resultatrekneskapen er samansett av betalbar skatt og endring i utsett skattefordel/skatteforplikting. Betalbar skatt vert berekna på grunnlag av året sitt skattemessige resultat. Utsett skattefordel/skatteforplikting vert berekna på grunnlag av midlertidige skilnader mellom rekneskapsmessige og skattemessige verdjar. Utsett skatt er rekna etter nominell verdi.

Eigedomsskatt

Eigedomsskatten er ein overskotsuavhengig skatt. Anlegg vert verdisett gjennom ein eigedomsskattetakst. Eigedomsskatten utgjer inntil 0,7% av grunnlaget. I rekneskapen er eigedomsskatten teken med som ein driftskostnad.



2. Salsinntekt og årets meir(-)/mindreinntekt(+)

Beløp i 1 000 kr.		
	2018	2017
Inntekter frå kraftoverføring		
Tillatt inntekt	391 226	339 239
Korreksjonar frå tidlegare år	0	94
Sum inntekt kraftoverføring	391 226	339 333
Årets meir(-)/mindreinntekt (+) framkjem slik		
Inntektsramme NVE, inkl. KILE	298 094	260 990
Tillegg endra kapitalgrunnlag og avskrivning	21 497	18 354
Årets KILE kostnad	-5 967	-7 265
Tillatt inntekt i eige nett	313 624	272 079
Kostnader overliggande nett	68 526	57 454
Eigedomsskatt	6 856	6 853
Godkjente FoU kostnader	2 220	2 854
Tillatt inntekt	391 226	339 239
Nettleige	397 551	362 528
Påslag kraft til leveringsplikt	2 549	1 120
Andre inntekter/inntekter abb., måling og avrekning	981	0
Faktisk inntekt frå nettverksemda	401 081	363 649
Årets meir(-)/mindreinntekt (+)	-9 855	-24 409
Årets endring i meir (-)/mindreinntekt (+) inkl. renter		
Akkumulert meir(-)/mindreinntekt (+) 1.1	1.571	25 552
Korreksjonar tidligare år	0	94
Årets meir(-)/mindreinntekt (+) 1.1	1.571	-24 409
Årets renter meir-/mindreinntekt	-130	334
Sum akkumulert meir(-)/mindreinntekt (+) 31.12	-8 413	1 571

Beløp i 1 000 kr	Geografisk fordeling	
	2018	2017
Driftsinntekter		
Eige konsesjonsområde	413 943	366 645
Sum driftsinntekter		366 645
	Pr. resultatområde	Pr. resultatområde
	2018	2017
Nettleigeinntekter:	391 227	339 333
Driftsinntekt konserninternt	9 079	7 248
Driftsinntekt eksternt:	4 460	9 481
Driftsinntekter nettdrift	404 766	356 062
Andre resultatområde	9 177	10 583
Sum driftsinntekter	413 943	366 645



3. Nettdrift avkastning

Beløp i 1 000 kr	2018	2017
Driftsresultat		
Monopolverksemd (nettdrift)	54 824	37 641
Konkurransetsett drift	2 290	3 122
Samla driftsresultat	57 114	40 763

Beløp i 1 000 kr	2018	2017
Driftsresultat nettdrift	54 824	37 641
Avskrivning meirverdiar og goodwill:	2 642	2 642
FoU-kostnader, KDS ansvar	2 421	0
Pensjonskostnad ført direkte mot eigenkapital	5 520	-37 229
Driftsresultat nettdrift – Avkastningsgrunnlag	65 407	3 054
Gjennomsnittlig nettkapital	1 423 342	1 338 895
Avkastning:	4,59 %	0,22 %

NVE si referanserente for 2018 er sett til 6,10 %

4. Behaldning av driftsmateriell

Beløp i 1 000 kr	2018	2017
Elektromateriell	22 942	17 281
Avsetting for ukurans	-830	-826
Bokført verdi ferdigvarer	22 112	16 455

5. Kraftkjøp

Posten gjeld konserninternt kjøp av kraft til dekning av tap i nett.



6. Lønskostnader, tal tilsette, godtgjeringar m.m

Lønskostnader, antall årsverk, godtgjeringar m.m:

Beløp i 1 000 kr	2018	2017
Løn	94 902	94 354
Arbeidsgjevaravgift	13 198	15 368
Pensjonskostnader	14 439	11 115
Andre ytingar	1 967	-262
Aktivering eigne tilvirka driftsmidlar	-57 630	-53 612
Sum	66 876	66 963
	2018	2017
Antall årsverk, (inkl lærlinger og trainee)	144,25	150,1
Herav menn	127,37	131,5
Herav kvinner	16,88	18,6

Ytingar til leiande personar

Beløp i 1 000 kr	Nett.dir	Styre
Løn	1 556	106
Betalt pensjonspremie	362	0
Anna godtgjering	100	0
Sum	2 018	106

Det er berre eksterne medlemmer og medlemmer frå dei tilsette i styret som mottek styrehonorar. Nettdirektør har ikkje særskilt avtale om godtgjersle ved opphør av arbeidsforholdet, men har høve til å gå over i anna stilling etter fylte 62 år. Nettdirektør er tilsett på fastløn. For nettdirektør er det avtalt innbetaling av eit årleg innskot på 12% utover 12G til eigen innskotspensjon og rett til å gå av med tidlegpensjon frå 64-67 år med 66% av lønnsgrunnlag. Arbeidsgjevar kan også be om at nettdirektøren tek tidleg pensjon frå 64 år.

Kostnader til revisor

Beløp i 1 000 kr	2018	2017
Lovpålagt revisjon	80	36
Andre attestasjonstenester	42	24
Sum	122	60

Beløpa over viser godtgjersle til Deloitte AS og samarbeidande selskap for revisjon og revisjonsrelaterte tenester, samt godtgjersle for andre tenester.

Lån og garantiar til fordel for

Beløp i 1 000 kr	Lån	Garantiar
Tilsette i SFE-konsernet	35	0
Adm.dir, aksjeeigarar og medlemmer av styret	0	0
Nærstående til aksjeeigarar og medlemmer av styret	0	0

Lån tilsette har løpetid utover 1 år.

**7. Andre driftskostnader**

Beløp i 1 000 kr	2018	2017
Lokalar/eigedom	11 826	11 983
Reparasjoner og vedlikehold	47 557	44 332
Kjøpte tenester	27 999	26 612
Forsikringer	2 184	1 924
Leigekostnader	6 710	6 025
Konsulenttenester	1 091	2 843
Andre driftskostnader	9 204	11 919
FOU-bidrag	1 887	2 108
KILE avtaler	2 592	6
Erstatninger	644	96
Sum andre driftskostnader	111 693	107 948

8. Eigedomskattar og avgifter

Beløp i 1 000 kr	2018	2017
Konsesjons- og tilsynsavgifter	1 081	266
Eigedomsskatt	7 208	6 972
Sum andre driftskostnader	8 289	7 238

9. Skattar

8a) Skilnad mellom resultat før skattekostnad og årets skattegrunnlag alminneleg inntekt

Betalbar skatt i årets skattekostnad knytt til alminneleg inntekt kjem fram slik:

Beløp i 1 000 kr	2018	2017
Resultat før skattekostnad	41 598	28 711
Permanente skilnader	2 828	3 186
Endring i negative midlertidige skilnader	-20 211	-32 123
Avgjeve konsernbidrag	-19 500	0
Motatt konsernbidrag	0	300
Alminneleg inntekt	4 715	74
Betalbar skatt av årets alminnelege inntekt	1 084	18



9b) Beregning av utsett skatt

Spesifikasjon av skatteeffekten av midlertidige skilnader og underskot til framføring for skatt på alminneleg inntekt:

Beløp i 1 000 kr	2018	2017
Skattesats	22 %	23 %
Anleggsmidler	-87 725	-84 416
Varebeholdning	183	190
Pensjonsforpliktning	11 528	13 467
Fordringar	14	61
Gevinst/tapskonto	-1 041	-1 361
Meir-/mindreinntekt	1 851	-361
Sum	-75 191	-72 421
Ikkje balanseført utsett skattefordel	0	0
Netto utsett fordel/gjeld i (-)balansen	-75 191	-72 421

9c) Spesifikasjon av skattekostnaden

Beløp i 1 000 kr	2018	2017
Skatt på alminneleg inntekt		
Årets betalbare skatt på alminneleg inntekt	1 084	18
Skatt på konsernbidrag	4 485	-72
For mykje/for lite avsett skatt tidl. år	2	-617
Endring utsett skattefordel allmenn inntekt	6 188	-1 226
Effekt endring skatteprosent frå 2017 til 2018	-3 418	-3 149
Endring utsett skattefordel direkte mot eigenkapital (pensjon)	-1 557	8 523
Perioden sin ordinære skattekostnad på alm. inntekt	6 783	3 477

9d) Spesifikasjon av betalbar skatt i balansen

Beløp i 1 000 kr	2018	2017
Betalbar skatt på alm.inntekt	5 569	-54
Skatteeffekt av mottatt konsernbidrag	0	72
Skatteeffekt av avgjeve konsernbidrag	-4 485	0
Skatteeffekt av Skattefunn	-322	-427
Skuldig betalbar skatt i balansen	762	-409

**10. Varige driftsmiddel**

Beløp i 1 000 kr	Sentral- netts- anlegg	Hoved- fordelings- anlegg	Fordelings- anlegg	Fiber- anlegg	Inventar, utstyr, etc.	Tomter og bygninger	Anlegg i arbeid	Sum varige driftsmiddel
Anskaffelseskost 01.01.18	417 701	548 761	1 233 062	24 166	122 660	59 941	114 581	2 520 872
Tilgang kjøpte anleggsmidler 2018	3 399	33 634	71 418	1 210	10 209	2 128	0	121 998
Tilgang eige tilv.anleggsmidler	2 564	2 557	48 806	284	0	0	3 419	57 630
Herav balanseførte lånekostnader	228	1 436	363	0	3 154	0	-182	4 999
Avgang 2018	0	0	38	0	0	0	26 789	26 827
Akkumulert avskrivning 31.12.18	141 015	258 671	572 875	12 256	105 303	19 818	0	1 109 938
Balanseført verdi 31.12.18	282 649	326 280	780 373	13 403	27 565	42 251	91 211	1 563 732
Årets ordinære avskrivning	11 980	14 090	39 504	1 496	6 974	956		75 000
Antatt økonomisk levetid	35	35	30	15	8	50		

11. Finansielle leigeavtaler /langsigtig fordring

SFE Nett som utleigar, finansiell leigeavtale	2018	2017
Spesifikasjon av årets leigeinntekter fra finansiell leigeavtaler		
Finansinntekt fra finansiell leigeavtaler	7 560	4 915
Sum inntekter fra finansielle leigeavtaler	7 560	4 915
Forholdet mellom bruttoinvesteringa og noverdi av utestående minimumsleige		
Brutto fordring finansielle leigeavtaler	169 791	152 601
Ikkje opptent leigeinntekt	62 650	68 409
Nettoinvestering fra finansielle leigeavtaler (Noverdi)	107 141	84 192
Andre langsiktige fordringar	156	193
Sum finansielle leigeavtaler/langsiktige fordringar	107 297	84 385



12. Aksjar

Tilknytt selskap m.m.

Investeringane er rekneskapsført i selskapsrekneskapan etter eigenkapitalmetoden. Selskapet har følgjande eigarandelar i tilknytt selskap:

Namn	Etrygg AS
Beløp i 1 000 kr	
Forretningskontor	Florø
Eigarandel	45,0 %
Stemmeandel	45,0 %
Balanse 01.01.2018	1 296
Andel årets resultat	40
Balanse 31.12.2018	1 336

Ved årsslutt har vi i tillegg desse aksjane:

Beløp i 1 000 kr	Kjøps kost	Aksjetal	Pålydande totalt kr.	Total aksjekapital	Vår eigardel
Ren AS	305	645	100	11 910	2,56%
Valider AS	293	2 927	278	12 937	3,32%
Sum	598				

Alle aksjane er oppført i balansen til kostverdi.

13. Mellomverande mellom selskap i same konsern og transaksjonar med nærstående partar

Beløp i 1 000 kr	2018	2017
Kundefordringar	1 858	2 633
Andre fordringar	121 890	55 184
Langsiktige fordringar	0	0

Beløp i 1000 kr.	2018	2017
Leverandørgjeld	4 587	4 070
Anna gjeld	23 681	10 414
Langsiktig gjeld	1 125 000	975 000



Beløp i 1 000 kr		2018	2017
Utleige arbeidskraft til Mor	Søster	0	0
Finansielt kjøp fra Produksjon	Søster	27 100	23 398
Kjøp pliktig kraftlev fra Produksjon	Søster	2 996	2 235
Kraftkjøp fra SFE Kraft	Søster	0	0
Kjøp pliktig kraftlev fra SFE Kraft	Søster	0	10
Sal tjenester til Trolleskjæret Næringsbygg AS	Søster	17	22
Sal overføringstjeneste til Firdakraft AS	Søster	3 730	3 359
Sal overføringstjeneste til SFE Produksjon AS	Søster	22 408	20 354
Sal tjenester til Firdakraft AS	Søster	863	958
Sal tjenester til SFE Produksjon AS	Søster	5 316	6 089
Sal tjenester til SFE Kraft AS	Søster	527	565
Sal tjenester til Sogn og Fjordane Energi AS	Mor	317	417
Sal tjenester til Svelgen Kraft AS	Søster	2 929	3 003
Sal tjenester til Vestavind Energi AS	Søster	1	0
Kjøp tjenester fra Sogn og Fjordane Energi AS	Mor	35 396	34 069
Kjøp tjenester fra SFE Produksjon AS	Søster	1 592	843
Kjøp tjenester fra SFE Kraft AS	Søster	7	803
Kjøp tjenester fra Svelgen Kraft AS	Søster	5	0
Kjøp tjenester fra Trolleskjæret Næringsbygg AS	Søster	648	0
Renteinnt. fra Sogn og Fjordane Energi AS	Mor	309	1 728
Renteutg. til Sogn og Fjordane Energi AS	Mor	28 774	23 924

Prisinga av kraft er gjort til marknadsvardi. Prising av tenester er basert på forretningsmessige vilkår og prinsippet om armlengdes avstand.

SFE Nett AS har i 2018 betalt husleige til morselskapet med 8,5 MNOK og til Trolleskjæret Næringsbygg AS med 0,6 MNOK.

14. Bank

Beløp i 1 000 kr	2018	2017
Skattetrekk, bunden konto	4 794	4 661
Sum	4 794	4 661



15. Eigenkapital

Eigenkapitalen er endra slik frå 31.12.2017 til 31.12.2018:

Beløp i 1 000 kr	Aksje- kapital	Overkurs	Annan innskoten eigenkapital	Annan eigenkapital	Sum
Eigenkapital 31.12.2017	150 000	98 572	84 908	198 328	531 808
Endring pensjonsforpl. ført mot eigenkapital i 2018	0	0	0	7 077	7 077
Endring utsett skatt pga endring pensjonsforpl.	0	0	0	-1 557	-1 557
Årets resultat	0	0	0	34 815	34 815
Avgitt netto konsernbidrag	0	0	0	-15 015	-15 015
Sum	150 000	98 572	84 908	223 648	557 128

16. Aksjekapital og aksjonærinformasjon

Aksjonærer 31.12.2018	Ordinære aksjar	Sum pålydande	Eigarandel
Sogn og Fjordane Energi AS	1 500 000	100	100%

17. Pensjonskostnader og –forpliktingar

SFE har to parallelle pensjonsordningar som oppfyller krava i lov om obligatorisk tenestepensjon og samsvarande tariffesta AFP-ordningar. Det er ein offentlig kollektiv pensjonsordning (ytelsesplan) for personar som vart tilsett før 01.04.2016. Personell tilsett etter nemnte dato og tidligare tilsette som valde det innan 01. oktober 2016, har tenestepensjon med innskotsordning.

Innskotsordning

Innskotsatsane som vert betalt av arbeidsgjevar er 6 % av løn opp til 7,1 G og 12 % for løn mellom 7,1 G og 12 G. Per 31.12.2018 har 62 av dei tilsette i SFE Nett innskotspensjon.

Ytelsesplan i sikra (fondsbasert) ordning

SFE er medlem i Bergenhalvøens Kommunale Kraftselskap (BKK) si pensjonskasse. SFE Nett si pensjonsordning omfattar i alt 81 tilsette og 87 pensjonistar. Pensjonsordninga er ei bruttoordning tilsvarande offentlege ordningar. Den gir dei tilsette ei bestemt framtidig pensjonsytning basert på talet på år med opptening og lønsnivået ved pensjonsalder.

Ytelsesplanen omfattar alders-, uføre-, etterlatte og barnepensjon. Alderspensionen utgjer ved full opptening 66 % av pensjonsgrunnlaget for lønn opp til 12G. Alle født i 1953 eller seinare vil få pensjonen sin justert for levealder, noko som kan føre til ei pensjonsutbetaling som er

mindre enn 66 % av pensjonsgrunnlaget. Pensjonen vert regulert i samsvar med regelverket for offentlig pensjon. Ordninga vert finansiert ved at medlemmane betaler 2 % av pensjonsgrunnlaget. Resterande pensjonspremie vert dekkja av SFE. Det er forhandla fram ei avtale mellom staten og ei rekke arbeidstakarorganisasjonar om ei ny pensjonsløyseing for tilsette i offentlig sektor. Avtalen legg til grunn at endringane vert i verksatt frå 2020. Det er ikkje tatt omsyn til ny pensjonsløyseing i årets aktuarberekning.

Avtalefesta pensjon og ytelsesplan i usikra (ikkje fondsbaserte) ordningar

Dei usikra ordningane er AFP (avtalefesta pensjon) for tilsette med ytelsespensjon (offentleg ordning) og driftspensjonsordning for enkelte tilsette med løn over 12 G. Desse er samla presentert som usikra ordning.

Det vert ikkje gitt statstilskot til AFP-ordninga som er omfatta av offentlig kollektiv pensjonsordning. Arbeidsgjevar er dermed fullt ut ansvarleg for alle forpliktingar etter denne ordninga og desse er føresatt inkludert i usikra forpliktingar.

Tilsette som er omfatta av den innskotsbaserte pensjonsordninga har krav på privat AFP som er eit livsvarig tillegg til alderspensjonen frå Folketrygda, ref. AFP-tilskottsloven kap. 2. Denne AFP-ordninga vert finansiert ved at staten gir eit tilskot som utgjer 1/3 av pensjonen, medan arbeidsgjevar dekker det resterande. AFP-ordninga vert rekneskapsført som ei innskotsordning. Ordninga vert administrert av rettssubjektet Fellyesordningen for avtalefestet pensjon. I 2018 og 2017 utgjorde årleg tilskot 2,5 % av løn mellom 1 G og 7,1 G som er innrapportert til Skattedirektoratet pr. tilsett i ordninga.

Aktuarielle berekningar

Pensjonskassa er administrert av Gabler Pension Services AS og aktuarberekningar er utført av aktuar i dette selskapet. Pensjonskostnaden er berekna i samsvar med IAS19. Det har som konsekvens at alle avvik frå estimat vert amortisert straks og ført rett mot eigenkapitalen.

Økonomiske føresetnader

Diskonteringsrenta er satt med grunnlag i obligasjonar med fortrinnsrett (OMF). SFE har vurdert at marknaden for obligasjonar med fortrinnsrett (OMF) oppfyller krava i IAS 19.83 til foretaksobligasjonar med høg kvalitet og tilstrekkeleg likvid marknad.

Dei økonomiske føresetnadane framkjem av tabell nedanfor. Norsk Regnskapsstiftelse har primo januar 2019 fastsatt veiledande føresetnader pr. 31 desember 2018 som hovudsakleg er lik dei føresetnadane som SFE har lagt til grunn.

Det er utarbeidd sensitivitetsanalyser som viser konsekvensane for pensjonskostnader og – forpliktingar av å endre dei viktigaste parameterane. Resultatet er presentert i ein tabell. Endringa i kostnad gjeld pensjonskostnad i 2019 medan endring i forplikting gjeld pr. 31.12.2018.



SFE Nett AS	Endring diskonteringsrente		Endring lønn	
	1 %	-1 %	1 %	-1 %
Sensitivitetsanalyse - beløp i 1 000 kr				
Endring kostnad	-1 450	2 002	1 299	-1 025
Endring forplikting	-44 016	58 239	20 900	-17 017
	Endring G		Endring avgang	
	1 %	-1 %	1 %	-1 %
Sensitivitetsanalyse - beløp i 1 000 kr				
Endring kostnad	614	-481	-34	36
Endring forplikting	35 823	-28 098	-52	49

Demografiske føresetnader

SFE vurderer dødelighetstabellen K2013BE som det beste estimat for dødelighet i dei aktuarielle berekningane pr. 31.12.2018. Begrepet K2013BE vert nytta av Finans Norge som omtale av det beste estimatet på dødelighetsgrunnlag basert på Finanstilsynet gjeldande forsikringstekniske berekningsgrunnlag i kollektiv pensjonsforsikring (K2013). Uføretabeller er basert på K63.

Kurva lønsvekst

Forventa individuelt karrieretillegg i SFE sine berekningar av pensjonsforplikting legg til grunn Gabler sin regresjonsmodell. Modellen brukar alder som ein forklaringsvariabel for storleiken på arbeidstakaranes sine individuelle karrieretillegg. Ut frå historiske bestandsdata i pensjonskassa, er det laga ei lønskurve som viser at den gjennomsnittlege veksten i individuelt karrieretillegg for tilsette i SFE er fallande med alder.

Berekningar viser at kurva lønsvekst gjev lågare pensjonsforplikting enn ved bruk av lineær lønskurve.

Følgjande føresetnader er brukt i berekningane:

	2018	2017
Årleg avkastning	2,60 %	2,35 %
Diskonteringsrente	2,60 %	2,35 %
Årleg lønsvekst	2,75 %	2,50 %
Årleg vekst G-beløp	2,50 %	2,25 %
Regulering av løpande pensjonar	1,75 %	1,50 %
AFP-uttak	25 % ved 62 år	25 % ved 62 år
Demografiske føresetnader	K2013BE, K63	FNH2013
Frivillig avgang	45 år: 4,5 % 45-60 år: 2,0 % Etter 60 år: 0,0 %	45 år: 4,5 % 45-60 år: 2,0 % Etter 60 år: 0,0 %



Pensjonskostnader - midlar og forpliktelsar.

Beløp i 1 000 kr	Sikra ordning	Usikra ordning	Samla 2018	Samla 2017
A. Pensjonskostnad				
Årets pensjonsopptening	7 237	804	8 041	6 438
Arbeidsgiveravgift av årets opptening	767	85	852	682
Rentekostnad på pensjonsforpliktinga	6 401	454	6 855	5 425
Forventa avkastning på pensjonsmidlane	-5 607	0	-5 607	-5 042
Administrasjonskostnader	1 775	0	1 775	2 070
Total pensjonskostnad	10 573	1 343	11 917	9 574
B. Balanseført pensjonsforplikting				
Brutto pensjonsforplikting ved periodens slutt	283 737	17 074	300 811	295 256
Midlar ved periodens slutt	248 530	0	248 530	236 706
Balanseført pensjonsforplikting inkl arb.g.avgift	35 207	17 074	52 281	58 550
C. Endring i netto pensjonsforplikting				
Pensjonsforplikting i inngående balanse	39 217	19 334	58 550	23 939
Resultatført pensjonskostnad	10 573	1 343	11 917	9 574
Aktuarielt tap (+), gevinst (-) ført mot egenkapital	121	-3 603	-3 481	37 056
Innbetalingar inkl. arb.g.avg	-14 704	0	-14 704	-12 017
Balanseført pensjonsforplikting ved slutten av perioden	35 208	17 074	52 281	58 550

Den samla pensjonskostnaden i 2018

Beløp i 1 000 kr

Pensjonskostnad ytelsesbasert ordning	11 917
Pensjonspremie pensjonsavtale leiande tilsette	116
Arbeidsgjevar sitt tilskot til innskotsbasert ordning	2 404
Sum resultatført pensjonskostnad	14 437

18. Langsiktig gjeld

Beløp i 1 000 kr	Lån 01.01.18	Aktuell rente	Nye lån 2018	Avdrag 2018	Restlån 31.12.18
Sogn og Fjordane Energi	150 000	5 år swap + 1,00%		150 000	0
Sogn og Fjordane Energi	200 000	5 år swap + 0,65%			200 000
Sogn og Fjordane Energi	325 000	5 år swap + 1,50%			325 000
Sogn og Fjordane Energi	50 000	5 år swap + 1,15%			50 000
Sogn og Fjordane Energi	250 000	5 år swap + 0,85%			250 000
Sogn og Fjordane Energi		5 år swap + 1,20%	300 000		300 000
Sum	975 000				1 125 000

All lånegjeld er konsernintern og har forfall innan fem år etter avslutning av rekneskapsåret.

Beløp i 1 000 kr	2019	2020	2021	2022	2023	Etter 2023
Avdrags-/forfallsstruktur:						
Sogn og Fjordane Energi	200 000	325 000	50 000	250 000	300 000	0



19. Pantsetjingar og garantiar

SFE Nett er deltakar i konsernet Sogn og Fjordane Energi si konsernkontoavtale og er solidarisk ansvarleg for rett oppfyljing av plikter som måtte oppstå under konsernkontoavtala og tilknytta kassakredittavtale, garantiar og avtale om trekkrett. Ramma for kassakreditt er på 100 mill.kr., og trekkrett er på 300 mill. kr. SFE-konsernet har gjeve negativ pantsettingserklæring til Danske Bank, Nordiske Investeringsbanken, Handelsbanken og knytt til opptekne obligasjonslån.

SFE Nett har kausjonsansvar for kr. 250.000 for lån til tilknytta selskap Etrygg AS.

20. Konesesjonar

NVE har etter heimel i lov av 29. juni 1990 (energilova) gjeve SFE Nett AS konsesjon til omsetting av elektrisk energi (omsettingskonsesjon) fram til 31.12.2020. SFE Nett har i tillegg anleggskonsesjonar og områdekonsesjonar i selskapet sitt forsyningsområde. Områdekonsesjon gjeld til 01.01.2046. Det er ved behov fornying av SFE Nett sine anleggskonsesjonar prioritert ut frå auka effektbehov på grunn av nye kundar eller ny produksjon samt tilstand og alder på nettkomponentane. Slike konsesjonar vert handsama fortløpande og dei nyaste konsesjonane har fått gyldighet på 30 år.

21. Usikre forhold

SFE Nett sin inntektsramme består av en vedteken del, samt ein del som er rekna ut basert på investeringar og avskrivningar. Dette beløpet vert først endeleg når NVE fattar vedtak om meir-/mindreinntekt hausten 2019. Evt. estimatavvik som følgje av dette skal ikkje være vesentleg.



#1441044-3

SFE NETT Styret si melding for 2018

Verksemda si art og tilhaldsstad

Generelt

SFE Nett AS har ansvar for overføring av elektrisk energi og bygger ut, driftar og eig både sentralnett, regionalnett og distribusjonsnett i Sunnfjord og Nordfjord, samt sentralnett i deler av Sogn og på Sunnmøre fram til Haugen (Ørsta). SFE Nett AS har 24814 nettkundar mot 24626 i 2017. SFE Nett AS er av NVE gitt rolla som utgreiingsansvarleg for kraftsystemet i Sogn og Fjordane. Direktør i SFE Nett AS har KDS-funksjonen (Kraftforsyningens distriktssjef) for Sogn og Fjordane, dvs koordinering av dei andre KBO-einingane i beredskapssamanheng.

SFE Nett AS er i hovudsak ei monopolverksemd. Selskapet si årlege inntektsramme vert bestemt av NVE. Selskapet eig og bygger ut breibandsnett i regionen. SFE-konsernet er medeigar i breibands-selskapet Eninvest AS, og SFE Nett AS har eit nært samarbeid med dette selskapet.

Som for andre nettselskap er DLE (det lokale eltilsyn) ein del av verksemda. Det formelle DLE-ansvaret ligg i SFE Nett AS, men vi er medeigar i selskapet Etrygg AS, og bestiller kontrollar og informasjonstenester, som Etrygg AS utfører på vegne av SFE Nett AS.

SFE har felles visjon for selskapa under SFE-paraplyen: "Kraft til å påverke framtida"

Selskapet sitt forretningskontor er i Flora kommune.

Nettet sin tilstand og utvikling av nettet

Levert kraft til sluttkundane var i 2018 711 GWh mot 680 GWh i 2017. Auken er på 31 GWh eller 4,6%.

SFE Nett har god leveringskvalitet, noko som vert synleggjort ved vår årlege avbrotstatistikk. Mål for leveringskvalitet er oppetid på 99,975%, eller ILE/LE (ikkje levert energi dividert på levert energi) på 0,025%. I 2018 var ILE/LE 0,017% om ein ser vekk frå planlagt og avtalt utkobling for ein større industrikunde, men 0,059 om dette er hensynteke.. Dette svarar økonomisk til ein kostnad for SFE på 7,9 mill. kroner. Tilsvarende tal i 2017 var 0,021% og ein kostnad på 7,2mill kr. Gjennomsnittleg hadde nettkundane som opplevde straumbortfall ei utetid på 184 minutt mot 202minutt i 2017. I 2018 var det ingen store enkeltutfall som berørte større områder pga ekstremvær eller liknande, mest omfattande uvær var nyttårsorkanen 31.des 2018. Dei største enkeltstående KILE-omkostningar skuldast planlagt utkobling i samband med nettførsterking. Store nettinvesteringar dei siste åra gjer at nettet er meir robust, og at risikoen for avbrot er redusert.

Fortsatt drift

Rekneskapen er sett opp med føresetnad av fortsatt drift.

Framtidsutsikter

Det er venta eit betre resultat i 2019 enn i 2018. Hovudårsaka er høgare inntektsramme samt effektivisering/kostnadsreducerande tiltak.

Investeringsprogrammet har vore høgt, og dette held fram i 2019 og åra framover. Kva konsesjonar og investeringsbeslutningar som vert gjort for ny kraftproduksjon vil i vesentleg grad påvirke investeringsbehovet. Slik dagens inntektsrammeregime er utforma vil raskt aukande nettkapital samanlikna med det typiske for bransjen medføre lågare målt effektivitet, og dermed lågare avkastning. Det er viktig å arbeide for at denne type negative utslag av dagens nettregulering vert endra. Mellom anna grunna tendensen til synkande målt effektivitet, og der SFE Nett spesielt har auka kapitalutgifter samanlikna med bransjen, har det hausten 2018 vore arbeidd med ein løsemndforbetningsprosess, der tiltaka vert sett i verk frå 2019 og framover.

Inntektsrammeregulering:

Ei utfordring for SFE Nett er at inntektsrammereguleringa kan medføre lågare målt effektivitet og dermed reduserte inntekter dersom investeringsnivået er høgare enn det typiske for bransjen. Med dei store investeringane som SFE Nett og regionen står ovanfor, både med tanke på reinvestering og nettinvesteringar utløyst av ny fornybar energi, er det viktig å sikre at investeringsutfordringane er hensynteke i nettreguleringa. Dette gjeld allment, men spesielt for investeringar i regionalnettet.

Nettariffregime:

Nasjonale politiske føringar og rapportar frå NVE har peika på at nettinvesteringar øyremerka nettkapasitet for ny, fornybarinvesteringar er ei nasjonal satsing og skal ikkje gå utover kundane i fornybarområda. Dessverre har ikkje styresmaktene funne løysing på dette. SFE Nett arbeider løpande med dette temaet. Stortinget vedtok våren 2018 å gje regjeringa/OED i oppdrag å utgreie ulike modellar for tariffutjamning. Stortinget peika på at dette ikkje vart følgd opp tilfredsstillande, og i budsjettforliket/regjeringsforhandlingane er det på nytt vedteke at ulike utjamningsmodellar skal utgreiast og leggast fram for Stortinget som eiga sak. Inneverande tidsfase for problemstillinga er avgjerande viktig, og SFE Nett har møtt sentrale politiske parti sine representantar, samt deler av energi&miljøkomiteen, i 2017 og 2018 med formål informasjon og påverknad i desse sakene.

Endring av energilova

Stortingsprp. nr 35 om Endringar i energilova vart lagt fram i desember 2015. Proposisjonen skal legge til rette for implementering av EU sitt eldirektiv 3 i norsk lovgjeving og norske forskrifter, og er også ei oppfølging av ein ekspertrapport om ei betre nettorganisering (Reitenutvalet). Stortinget har handsama framlegget, og gjort lovendringsvedtak i samsvar med tilrådinga. Av endringane er det særleg desse punkta som medfører endringar for SFE Nett

- Dagens tre nettnivå sentralnett, regionalnett og distribusjonsnett vert erstatta av nettnivåa transmisjon og distribusjon. Transmisjon er i hovudsak dagens sentralnett, i hovudsak alt nett over 200kV, og 132kV med vesentleg betydning for drifta av øvrig transmisjonsnett. OED fastsett kva som er transmisjonsnett. Bl.a vert heile

Driftsresultatet i 2018 er 57,1 mill. kr, ei auke på 16,3 mill. kr. samanlikna med 2017. Resultat etter skatt er 34,8 mill. kr, ei auke på 9,5 mill. kr målt mot 2017.

Balansen:

Sum varige driftsmidlar er i 2018 auka med 77,8 mill. kr til 1.563,7 mill. kr. Finansielle leigeavtaler utgjer 107,1 mill. kr av langsiktige fordringar. Akkumulert mindreinntekt nettleige på 1,5 mill. kr ved starten av året er endra med 9,9 mill. kr til ei meirinntekt på 8,4 mill. kr ved utløpet av 2018.

Selskapet har ein eigenkapital på 557,1 mill. kr eller 28,8 %. Pr. 2017 var eigenkapitalen på 30,9 %.

Pensjonsforplikting er redusert med 6,1 mill. kr til 52,3 mill. kr. Selskapet si rentebærande langsiktige gjeld er auka med 150 mill. kr til 1.125 mill. kr.

Kontantstraumanalyse/likviditet:

Selskapet har ein positiv kontantstraum frå drifta på 92,3 mill. kr. Det er brukt 175,6 mill. kr på investeringar og det er ein positiv kontantstraum frå finansieringsaktivitetar på 83,5 mill. kr. Til saman gjev årets endringar ei auke i beholdning av kontantar på 133 tusen samanlikna med 2017.

Morselskapet som konsernbank finansierer SFE Nett AS.

Styret er ikkje kjend med at det har oppstått hendingar etter balansedagen som har vesentleg innverknad på resultat og balanse pr. 31.12.2018 eller på selskapet si framtid.

FoU

SFE Nett har i 2018 delteke i fleire FoU-prosjekt av ulik storleik. Dei to største er «FME CINELDI» og «ASTRUM», og eit mindre prosjekt kalla «Optimal beredskap GIS-anlegg». Sistnemnte er no avslutta.

Mot slutten av året vart SFE Nett også engasjert som bidragsytar i eit nytt prosjekt kalla «Elektrifisering av transportsektoren».

- «FME CINELDI» er eit stort prosjekt som skal sørge for at vi byggjer smarte energisystem i framtida. Prosjektet har 31 partnerar, går over 8 år, frå 2017 til 2025, og har ei samla ramme på 360 MNOK der SFE sin del er 4,8 MNOK jamt fordelt på kontantbidrag, demoområde og timeinnsats.
- «ASTRUM» er oppfølgjar til «Braadland»-prosjektet som vart avslutta i 2016, og som medførte konkrete resultat i form av programvaren Connected Grid. I 2017 gjorde SFE Nett avtale om å hente ut verdi av denne FoU-aktiviteten gjennom å ta i bruk programvaren Connected Grid i heile organisasjonen. «ASTRUM» går over ein periode på 3 år, frå 2017 til 2019, og vil bygge vidare på plattformen Connected Grid for å utvikle nye løysingar for smarte nett basert på AMS, BigData, maskinlære og ny IoT teknologi. Prosjektet har ei samla ramme på 30 MNOK der SFE Nett sin del er 6,7 MNOK fordelt på kontantbidrag og timeinnsats. Prosjektet vart i 2017 gjennomført i regi av eSmart saman med 4 kundepartnerar (SFE Nett, Glitre, Norgesnett og Ringerikskraft Nett). Frå og med 2018 vart det i tillegg med ein femte kundepartner

SFE har nullvisjon for skade pga arbeidsuhell. Styret er uroa over at skadetala er høgare enn ønskjeleg og høgare enn interne mål og bransjemåla, men tilfreds med dei tiltaka som er iverksett. SFE-konsernet med sine verksemder er tilslutta avtalen om inkluderande arbeidsliv (IA), og det er utarbeida konkrete mål for å oppfylle føremålet med IA-avtalen, mellom anna i høve oppfølging av sjukmelde.

SFE Nett har mål om å vere ein arbeidsplass med full likestilling mellom kvinner og menn, og ved nytilsetningar vert kvinner spesielt oppmoda om å søke. Det er kvinner i alle deler av organisasjonen. SFE Nett har klart flest tilsette av kategoriane energimontør og energiingeniør, der begge desse kategoriane, og spesielt energimontør, historisk og framleis er typisk «mannsdominerte yrke». Styret er ikkje kjend med at det har vore ulik handsaming av personalet i strid med lov om likestilling. Selskapet har slik kjønnsfordeling basert på tal årsverk:

SFE Nett hadde pr. 31.12.2018 143 tilsette, av dette 125 menn og 18 kvinner. Dette inkluderer 12 lærlingar. Pr. 31.12.2017 var antal tilsette 149, dvs ein reduksjon på 6 personar. Det er utført 144.25 årsverk, mot 150 årsverk i 2017.

Leiargruppa på øvste nivå består av 4 personar, av dette ingen kvinner. Utover leiarar på øvste nivå er det 6 mellomleiarar, av dette ei kvinne.

Styret har 4 medlemmer samansett av 3 aksjonærvalde og 1 vald mellom dei tilsette. Styret har ingen kvinnelege medlemmer.

Ytre miljø

Ser ein bort frå reiseverksemda, medfører ikkje aktiviteten til SFE Nett AS forureining eller utslipp som kan skade det ytre miljøet. Kraftleidningar, kabelgrøfter og transformeringsanlegg medfører inngrep i natur og miljø. I samband med nye anlegg vurderer SFE Nett AS nøye miljømessige konsekvensar, blant anna tilpassing til terreng. Spesielt har traseval i forhold til naturinngrep og elektromagnetiske felt fått auka merksemd.

Alt straumforbruk i selskapet er dekkja ved opphavsgarantiar frå SFE sin eigenproduksjon i Åskåra 1. Forbruket er såleis dokumentert som ikkje-forureinande og i tråd med ordninga slik NVE føreskriv.

Det er innført kjeldesortering for avfallshandteringa, og alle bygga har godkjent avfallsplan. SFE Nett AS sine lokale i Florø (hovudkontor for SFE Nett AS), og Sandane (hovudkontor for konsernet) er begge miljøfyrtårn-sertifisert. Montørlokasjonen i Florø er flytta til nytt lokale på Trolleskjæret i Florø, og planen er å flytte all aktivitet i Florø dit i 2019.

Eigarstyring og selskapsleiing

Norsk utval for eigarstyring og selskapsleiing (NUES) utarbeider tilråding for eigarstyring og selskapsleiing. Tilrådinga skal bidra til å klargjere rolledeling mellom aksjeeigarar, styre og dagleg leiing utover det som føl av lovgivning. SFE er ikkje pålagt gjennom lov eller regelverk å følgje denne tilrådinga, men har likevel valt å følgje tilrådinga så langt den er relevant. På SFE si heimeside vil ein finne SFE si vurdering av status i forhold til NUES si tilråding.



Samfunnsansvar

Samfunnsansvar for SFE omfattar mellom anna vår økonomiske verdiskaping for offentlege eigarar og våre lokalsamfunn, produksjon av kraft frå fornybare energikjelder, utvikling og drift av ein kritisk infrastruktur for samfunnet, ein bærekraftig og mest mogleg skånsam bruk av naturen, og omfattande samarbeid med frivillige lag og organisasjonar.


Fleire av desse områda er omtalt andre stadar i årsmeldinga. Når det gjeld SFE-konsernet si sponsorverksemd, så omfattar den samarbeid med rundt 80-90 frivillige lag og organisasjonar kvart år. Dette er ein viktig del av vårt samfunnsansvar, samstundes som det er ein arena der vi profilerer vår merkevare. Hovudvekta av slike samarbeid skjer i våre eigarkommunar, der vi har større nett- og produksjonsprosjekt eller kundekonsentrasjonar, eller gjennom fylkesdekkande organisasjonar. Vi søkjer ein rett balanse mellom idrett, kultur og utdanning/kompetanse i vår miks av samarbeid.


Årsresultat og disponeringar

Styret foreslår slik disponering av årsoverskotet i selskapet:


Avgitt netto konsernbidrag	kr. 15.015.000,00
<u>Overført til anna egenkapital</u>	<u>kr. 19.799.635,31</u>
Årsresultat	kr. 34.814.635,31


Florø 18.mars 2019


Erling Sande
-styreleiar-


Martin Holvik
-nestleiar-


Jens Skår
-styremedlem-


Per Martin Haavik
-styremedlem-


Asgeir Aase
-dagleg leiar-



Deloitte AS
Lars Hilles gate 30
Postboks 6013 Postterminalen
NO-5092 Bergen
Norway

Tel: +47 55 21 81 00
www.deloitte.no

Til generalforsamlinga i SFE Nett AS

MELDING FRÅ UAVHENGIG REVISOR

Fråsegn om revisjonen av årsrekneskapen

Konklusjon

Vi har revidert SFE Nett AS sin årsrekneskap som viser eit overskot på kr 34.814.635. Årsrekneskapen er samansett av balanse per 31. desember 2018, resultatrekneskap og kontanttraumoppstilling for rekneskapsåret avslutta per denne datoen og notar til årsrekneskapen, medrekna eit samandrag av viktige rekneskapsprinsipp.

Etter vår meining er årsrekneskapen som følgjer med, gitt i samsvar med lov og forskrifter og gir eit rettvisebilete av selskapet si finansielle stilling per 31. desember 2018, og av resultatata og kontanttraumane for rekneskapsåret som vart avslutta per denne datoen, i samsvar med rekneskapslova sine reglar og god rekneskapsskikk i Noreg.

Grunnlag for konklusjonen

Vi har gjennomført revisjonen i samsvar med lov, forskrift og god revisjonsskikk i Noreg, medrekna dei internasjonale revisjonsstandardane International Standards on Auditing (ISA-ane). Våre oppgåver og plikter etter desse standardane er beskrivne i *Revisor sine oppgåver og plikter ved revisjon av årsrekneskapen*. Vi er uavhengige av selskapet slik det er krav om i lov og forskrift, og har oppfylt dei andre etiske pliktene våre i samsvar med desse krava. Etter vår oppfatning er innhenta revisjonsbevis tilstrekkeleg og formålstjenleg som grunnlag for konklusjonen vår.

Ytterlegare informasjon

Leiinga er ansvarleg for ytterlegare informasjon. Ytterlegare informasjon omfattar årsmeldinga, men inkluderer ikkje årsrekneskapen og revisjonsmeldinga.

Vår fråsegn om revisjonen av årsrekneskapen dekkjer ikkje ytterlegare informasjon, og vi attesterer ikkje den ytterlegare informasjonen.

I samband med revisjonen av årsrekneskapen er det oppgåva vår å lese den ytterlegare informasjonen for å vurdere om det er vesentleg inkonsistens mellom denne og årsrekneskapen eller kunnskap vi har opparbeidd under revisjonen, eller om han tilsynelatande inneheld vesentleg feilinformasjon.

Dersom vi konkluderer med at den ytterlegare informasjonen inneheld vesentleg feilinformasjon er vi pålagde å rapportere det. Vi har ikkje noko å rapportere i så måte.

Styret og dagleg leiar sitt ansvar for årsrekneskapen

Styret og dagleg leiar (leiinga) er ansvarleg for å utarbeide årsrekneskapen i samsvar med lov og forskrifter, og for at han gir eit rettvisebilete i samsvar med rekneskapslova sine reglar og god rekneskapsskikk i Noreg. Leiinga er også ansvarleg for naudsynt intern kontroll for å kunne utarbeide ein rekneskap som ikkje inneheld vesentleg feilinformasjon, verken som følgje av misleg framferd eller feil som ikkje er tilsikta.

Ved utarbeidinga av årsrekneskapen må leiinga ta standpunkt til selskapet si evne til å halde fram med drifta og på tilbørleg måte opplyse om tilhøve av betydning for dette. Føresetnaden om at drifta kan halde fram, skal leggjast til grunn for årsrekneskapen så lenge det ikkje er sannsynleg at verksemda vil bli avvikla.

Revisor sine oppgåver og plikter ved revisjon av årsrekneskapen

Målet med revisjonen er å oppnå tryggande sikkerheit for at årsrekneskapen totalt sett ikkje inneheld vesentleg feilinformasjon, verken som følgje av feil eller misleg framferd, og å gi ei revisjonsmelding som inneheld konklusjonen vår. Tryggande sikkerheit er ein høg grad av tryggleik, men ingen garanti for at ein revisjon utført i samsvar med lov, forskrift og god revisjonsskikk i Noreg, og ISA-ane, alltid vil avdekke vesentleg feilinformasjon som eksisterer. Feilinformasjon kan oppstå som følgje av misleg framferd eller feil som ikkje er tilsikta. Feilinformasjon blir vurdert som vesentleg dersom han, åleine eller samla, innanfor rimelege grenser kan forventast å påverke økonomiske avgjerder som brukarane tar basert på årsrekneskapen.

Som del av ein revisjon i samsvar med lov, forskrift og god revisjonsskikk i Noreg, og ISA-ane, utøver vi profesjonelt skjønn og viser profesjonell skepsis gjennom heile revisjonen. I tillegg:

- identifiserer og anslår vi risikoen for vesentleg feilinformasjon i årsrekneskapen, enten det skuldast misleg framferd eller feil som ikkje er tilsikta. Vi utformar og gjennomfører revisjonshandlingar for å handtere slike risikoar, og hentar inn revisjonsbevis som er tilstrekkeleg og formålstenleg som grunnlag for konklusjonen vår. Risikoen for at vesentleg feilinformasjon som følgje av misleg framferd ikkje blir avdekkja, er høgare enn for feilinformasjon som skuldast feil som ikkje er tilsikta, sidan misleg framferd kan innebere samarbeid, forfalsking, bevisste utelatingar, urette framstillingar, eller brot på interne kontrollrutinar.
- opparbeider vi oss ei forståing av intern kontroll som er relevant for revisjonen, for å utforme revisjonshandlingar som er formålstenlege etter tilhøva, men ikkje for å gi uttrykk for ei meining om effektiviteten av selskapet sin interne kontroll.
- evaluerer vi om rekneskapsprinsippa som er brukte, er formålstenlege, og vurderer om rekneskapestimata og tilhøyrande noteopplysningar som er utarbeidde av leiinga, er rimelege.
- konkluderer vi, basert på innhenta revisjonsbevis, på om leiinga sin bruk av framleis driftføresetnaden ved fastsetting av årsrekneskapen er formålstenleg og om det er vesentleg uvisse knytt til hendingar eller tilhøve som kan skape tvil av betydning om selskapet si evne til å halde fram med drifta. Dersom vi konkluderer med at det eksisterer vesentleg uvisse, må vi i revisjonsmeldinga gjere merksam på tilleggsopplysningane i årsrekneskapen, eller, dersom slike tilleggsopplysningar ikkje er tilstrekkelege, at vi modifiserer konklusjonen vår om årsrekneskapen og årsmeldinga. Konklusjonane våre er basert på revisjonsbevis innhenta inntil datoen for revisjonsmeldinga. Etterfølgjande hendingar eller tilhøve kan likevel føre til at selskapet ikkje held fram med drifta.
- evaluerer vi den totale presentasjonen, strukturen og innhaldet, inkludert tilleggsopplysningane, og om årsrekneskapen representerer dei underliggjande transaksjonane og hendingane på ein måte som gir eit rettvissande bilete.

Vi kommuniserer med dei som har overordna ansvar for styring og kontroll mellom anna om det planlagde omfanget av revisjonen og til kva tid revisjonsarbeidet skal utførast. Vi utvekslar også informasjon om tilhøve av betydning som vi har avdekkja i løpet av revisjonen, samt om eventuelle svakheiter av betydning i den interne kontrollen.

Utsegn om andre lovmessige krav

Konklusjon om årsmeldinga

Basert på revisjonen vår av årsrekneskapen slik den er beskriven ovanfor, meiner vi at opplysningane i årsmeldinga om årsrekneskapen, føresetnaden om at drifta skal halde fram og framlegget til bruk av overskotet er konsistente med årsrekneskapen og er i samsvar med lov og forskrifter.



Deloitte

side 3
Melding frå uavhengig revisor –
SFE Nett AS

Konklusjon om registrering og dokumentasjon

Basert på revisjonen vår av årsrekneskapen slik den er beskrevet ovenfor, og kontrollhandlingar vi har funne nødvendige etter internasjonal standard for attestasjonsoppdrag (ISAE) 3000 «Attestasjonsoppdrag som ikke er revisjon eller forenklet revisorkontroll av historisk finansiell informasjon», meiner vi at leinga har oppfylt plikta si til å sørge for ordentleg og oversiktleig registrering og dokumentasjon av selskapet sine rekneskapsopplysningar i samsvar med lov og god bokføringskikk i Noreg.

Bergen, 18. mars 2019
Deloitte AS

Helge-Roald Johnsen
statsautorisert revisor