



## ÅRSREGNSKAPET FOR REGNSKAPSÅRET 2023 - GENERELL INFORMASJON

### Enheten

Organisasjonsnummer: 914 554 551  
Organisasjonsform: Aksjeselskap  
Foretaksnavn: NORTH SEA CONSULTING AS  
Forretningsadresse: Strondlia 19  
4329 SANDNES

### Regnskapsår

Årsregnskapets periode: 01.01.2023 - 31.12.2023

### Konsern

Morselskap i konsern: Nei

### Regnskapsregler

Regler for små foretak benyttet: Ja  
Benyttet ved utarbeidelsen av årsregnskapet til selskapet: Regnskapslovens alminnelige regler

### Årsregnskapet fastsatt av kompetent organ

Bekreftet av representant for selskapet: Peter Lawrence Bjørnsen  
Dato for fastsettelse av årsregnskapet: 24.05.2024

### Grunnlag for avgivelse

År 2023: Årsregnskapet er elektronisk innlevert  
År 2022: Tall er hentet fra elektronisk innlevert årsregnskap fra 2023

*Det er ikke krav til at årsregnskapet m.v. som sendes til Regnskapsregisteret er undertegnet. Kontrollen på at dette er utført ligger hos revisor/enhetens øverste organ. Sikkerheten ivaretas ved at innsender har rolle/rettighet for innsending av årsregnskapet via Altinn, og ved at det bekreftes at årsregnskapet er fastsatt av kompetent organ.*

Brønnøysundregistrene, 01.04.2025



## Resultatregnskap

Beløp i: NOK	Note	2023	2022
<b>RESULTATREGNSKAP</b>			
<b>Inntekter</b>			
Sum inntekter		0	0
<b>Kostnader</b>			
Annen driftskostnad		22 976	15 660
Sum kostnader		22 976	15 660
<b>Driftsresultat</b>		<b>-22 976</b>	<b>-15 660</b>
<b>Finansinntekter og finanskostnader</b>			
Annen finansinntekt		0	374
Verdiøkning av finansielle instrumenter vurdert til virkelig verdi		96 296	0
Sum finansinntekter		96 296	374
Annen rentekostnad		0	1
Annen finanskostnad		0	787
Sum finanskostnader		0	788
<b>Netto finans</b>		<b>96 296</b>	<b>-413</b>
<b>Resultat før skattekostnad</b>	1	<b>73 320</b>	<b>-16 073</b>
<b>Årsresultat</b>		<b>73 320</b>	<b>-16 073</b>
<b>Overføringer og disponeringer</b>			
Udekket tap		70 775	-16 073
Annen egenkapital		2 544	0
Sum overføringer og disponeringer		73 319	-16 073



## Balanse

Beløp i: NOK	Note	2023	2022
<b>BALANSE - EIENDELER</b>			
<b>Anleggsmidler</b>			
<b>Immaterielle eiendeler</b>			
Utsatt skattefordel	2	0	0
<b>Sum immaterielle eiendeler</b>		<b>0</b>	<b>0</b>
<b>Varige driftsmidler</b>			
<b>Sum varige driftsmidler</b>		<b>0</b>	<b>0</b>
<b>Finansielle anleggsmidler</b>			
Investeringer i aksjer og andeler		576 825	656 413
<b>Sum finansielle anleggsmidler</b>		<b>576 825</b>	<b>656 413</b>
<b>Sum anleggsmidler</b>		<b>576 825</b>	<b>656 413</b>
<b>Omløpsmidler</b>			
<b>Varer</b>			
<b>Fordringer</b>			
<b>Sum fordringer</b>		<b>0</b>	<b>0</b>
<b>Investeringer</b>			
Markedsbaserte aksjer		175 883	0
<b>Sum investeringer</b>		<b>175 883</b>	<b>0</b>
<b>Bankinnskudd, kontanter og lignende</b>			
Bankinnskudd, kontanter og lignende		2 969	4 109
<b>Sum bankinnskudd, kontanter og lignende</b>		<b>2 969</b>	<b>4 109</b>
<b>Sum omløpsmidler</b>		<b>178 853</b>	<b>4 109</b>
<b>SUM EIENDELER</b>		<b>755 677</b>	<b>660 522</b>

## BALANSE - EGENKAPITAL OG GJELD



## Balanse

Beløp i: NOK	Note	2023	2022
<b>Egenkapital</b>			
<b>Innskutt egenkapital</b>			
Aksjekapital	3, 4	30 000	30 000
<b>Sum innskutt egenkapital</b>		<b>30 000</b>	<b>30 000</b>
<b>Opptjent egenkapital</b>			
Annen egenkapital	4	2 544	0
Udekket tap	4	0	70 775
<b>Sum opptjent egenkapital</b>		<b>2 544</b>	<b>-70 775</b>
<b>Sum egenkapital</b>		<b>32 544</b>	<b>-40 775</b>
<b>Gjeld</b>			
<b>Langsiktig gjeld</b>			
Utsatt skatt	2	0	0
<b>Sum avsetninger for forpliktelser</b>		<b>0</b>	<b>0</b>
<b>Annen langsiktig gjeld</b>			
Øvrig langsiktig gjeld	5	716 960	695 637
<b>Sum annen langsiktig gjeld</b>		<b>716 960</b>	<b>695 637</b>
<b>Sum langsiktig gjeld</b>		<b>716 960</b>	<b>695 637</b>
<b>Kortsiktig gjeld</b>			
Leverandørgjeld		6 173	5 660
<b>Sum kortsiktig gjeld</b>		<b>6 173</b>	<b>5 660</b>
<b>Sum gjeld</b>		<b>723 133</b>	<b>701 297</b>
<b>SUM EGENKAPITAL OG GJELD</b>		<b>755 677</b>	<b>660 522</b>



## Brønnøysundregistrene

### ÅRSREGNSKAP FOR REGNSKAPSÅRET 2023 - GENERELL INFORMASJON

Journalnummer: 2024 448452

#### Enheten

Organisasjonsnummer: 914 554 551  
Organisasjonsform: Aksjeselskap  
Foretaksnavn: NORTH SEA CONSULTING AS  
Forretningsadresse: Strondlia 19  
4329 SANDNES

#### Regnskapsår

Årsregnskapets periode: 01.01.2023 - 31.12.2023

#### Konsern

Morselskap i konsern: Nei

#### Regnskapsregler

Regler for små foretak benyttet: Ja  
Benyttet ved utarbeidelsen av  
årsregnskapet til selskapet: Regnskapslovens alminnelige regler

#### Årsregnskapet fastsatt av kompetent organ

Bekreftet av representant for selskapet: Peter Lawrence Bjørnsen  
Dato for fastsettelse av årsregnskapet: 24.05.2024

#### Revisjon

Selskapet har besluttet at årsregnskapet  
ikke skal revideres: Ja  
Årsregnskapet er utarbeidet av ekstern  
autorisert regnskapsfører: Ja  
Ekstern autorisert regnskapsfører har i  
løpet av regnskapsåret bistått ved den  
løpende regnskapsføringen eller utført  
andre tjenester for selskapet enn å  
utarbeide årsregnskapet: Ja

#### Grunnlag for avgivelse

År 2023: Årsregnskap er elektronisk innlevert.  
År 2022: Tall er hentet fra elektronisk innlevert årsregnskap fra 2023.

*Det er ikke krav til at årsregnskapet m.v. som sendes til Regnskapsregisteret er undertegnet. Kontrollen på at dette er utført ligger hos revisor/enhetens øverste organ. Sikkerheten ivaretas ved at innsender har rolle/rettighet for innsending av årsregnskapet via Altinn, og ved at det bekreftes at årsregnskapet er fastsatt av kompetent organ.*

Brønnøysundregistrene, 28.05.2024

---

Brønnøysundregistrene  
Postadresse: Postboks 900, 8910 Brønnøysund  
Telefon: 75 00 75 00  
E-post: firmapost@brreg.no Internett: www.brreg.no  
Organisasjonsnummer: 974 760 673



Organisasjonsnr: 914 554 551  
NORTH SEA CONSULTING AS

## RESULTATREGNSKAP

<b>Beløp i: NOK</b>	<b>Note</b>	<b>2023</b>	<b>2022</b>
<b>RESULTATREGNSKAP</b>			
<b>Inntekter</b>			
Sum inntekter		0	0
<b>Kostnader</b>			
Annen driftskostnad		22 976	15 660
Sum kostnader		22 976	15 660
<b>Driftsresultat</b>		<b>-22 976</b>	<b>-15 660</b>
<b>Finansinntekter og finanskostnader</b>			
Annen finansinntekt		0	374
Verdiøkning av finansielle instrumenter vurdert til virkelig verdi		96 296	0
Sum finansinntekter		<b>96 296</b>	<b>374</b>
Annen rentekostnad		0	1
Annen finanskostnad		0	787
Sum finanskostnader		<b>0</b>	<b>788</b>
<b>Netto finans</b>		<b>96 296</b>	<b>-413</b>
<b>Resultat før skattekostnad 1</b>		<b>73 320</b>	<b>-16 073</b>
<b>Årsresultat</b>		<b>73 320</b>	<b>-16 073</b>
<b>Overføringer og disponeringer</b>			
Udekket tap		70 775	-16 073
Annen egenkapital		2 544	0
Sum overføringer og disponeringer		<b>73 319</b>	<b>-16 073</b>



Organisasjonsnr: 914 554 551  
NORTH SEA CONSULTING AS

## BALANSE

Beløp i: NOK	Note	2023	2022
--------------	------	------	------

### BALANSE - EIENDELER

#### Anleggsmidler

##### Immaterielle eiendeler

Utsatt skattefordel	2	0	0
Sum immaterielle eiendeler		0	0

##### Varige driftsmidler

Sum varige driftsmidler		0	0
-------------------------	--	---	---

##### Finansielle anleggsmidler

Investeringer i aksjer og andeler		576 825	656 413
Sum finansielle anleggsmidler		576 825	656 413

##### Sum anleggsmidler

		576 825	656 413
--	--	---------	---------

#### Omløpsmidler

##### Varer

##### Fordringer

Sum fordringer		0	0
----------------	--	---	---

##### Investeringer

Markedsbaserte aksjer		175 883	0
Sum investeringer		175 883	0

##### Bankinnskudd, kontanter og lignende

Bankinnskudd, kontanter og lignende		2 969	4 109
Sum bankinnskudd, kontanter og lignende		2 969	4 109

##### Sum omløpsmidler

		178 853	4 109
--	--	---------	-------

### SUM EIENDELER

		755 677	660 522
--	--	---------	---------

### BALANSE - EGENKAPITAL OG GJELD

#### Egenkapital

##### Innskutt egenkapital

Aksjekapital	3, 4	30 000	30 000
Sum innskutt egenkapital		30 000	30 000

##### Opptjent egenkapital

Annen egenkapital	4	2 544	0
-------------------	---	-------	---



Udekket tap	4	0	70 775
<b>Sum opptjent egenkapital</b>		<b>2 544</b>	<b>-70 775</b>
<b>Sum egenkapital</b>		<b>32 544</b>	<b>-40 775</b>
<b>Gjeld</b>			
<b>Langsiktig gjeld</b>			
Utsatt skatt	2	0	0
<b>Sum avsetninger for forpliktelser</b>		<b>0</b>	<b>0</b>
<b>Annen langsiktig gjeld</b>			
Øvrig langsiktig gjeld	5	716 960	695 637
<b>Sum annen langsiktig gjeld</b>		<b>716 960</b>	<b>695 637</b>
<b>Sum langsiktig gjeld</b>		<b>716 960</b>	<b>695 637</b>
<b>Kortsiktig gjeld</b>			
Leverandørgjeld		6 173	5 660
<b>Sum kortsiktig gjeld</b>		<b>6 173</b>	<b>5 660</b>
<b>Sum gjeld</b>		<b>723 133</b>	<b>701 297</b>
<b>SUM EGENKAPITAL OG GJELD</b>		<b>755 677</b>	<b>660 522</b>



Organisasjonsnr: 914 554 551  
NORTH SEA CONSULTING AS

**NOTEOPPLYSNINGER - SELSKAP** - alle poster oppgitt i hele tall

**Note**

**Regnskapsprinsipper**

Årsregnskapet er satt opp i samsvar med regnskapsloven og god regnskapsskikk for små foretak. Klassifisering og vurdering av balanseposter Anleggsmidler er eiendeler bestemt til varig eie eller bruk. Eiendeler som er knyttet til varekretsløpet er klassifisert som omløpsmidler. Tilsvarende klassifiseres gjeld som kortsiktig hvis gjelden forfaller til betaling innen ett år. Langsiktig gjeld er gjeld som forfaller senere enn ett år etter transaksjonsdagen. Første års avdrag på langsiktige fordringer og langsiktig gjeld klassifiseres likevel ikke som omløpsmiddel og kortsiktig gjeld. Omløpsmidler vurderes til laveste av anskaffelseskost og virkelig verdi. Kortsiktig gjeld balanseføres til nominelt beløp på etableringstidspunktet. Anleggsmidler vurderes til anskaffelseskost. Varige anleggsmidler avskrives etter en fornuftig avskrivningsplan. Anleggsmidlene nedskrives til virkelig verdi ved verdifall som ikke forventes å være forbigående. Langsiktig gjeld med unntak av andre avsetninger balanseføres til nominelt beløp på etableringstidspunktet. Forøvrig er følgende regnskapsprinsipper anvendt: FIFO-metoden for tilordning av anskaffelseskost for ombyttbare finansielle eiendeler, laveste verdis prinsipp for markedsbaserte finansielle omløpsmidler. Forsikret pensjonsforpliktelse er ikke balanseført - kostnaden er lik premien. Selskapet har ikke endret regnskapsprinsipp fra 2022 til 2023.

**Note**

**Antall årsverk i regnskapsåret**

0.00

Sum Beløp

Balanseført verdi 31.12. Varige driftsmidler Immaterielle eiend.

**Konsernregnskap**

Morselskapet sitt navn

Forretningskontor for morselskapet

Begrunnelse for at datterselskap er utelatt fra konsolideringen





NORTH SEA CONSULTING AS  
914 554 551

## Resultatregnskap

	Note	2023	2022
<b>Driftskostnader</b>			
Annen driftskostnad		-22 976	-15 660
<b>Sum driftskostnader</b>		<b>-22 976</b>	<b>-15 660</b>
<b>Driftsresultat</b>		<b>-22 976</b>	<b>-15 660</b>
<b>Finansinntekter</b>			
Annen finansinntekt		0	374
Verdiøkning av finansielle instrumenter vurdert til virkelig verdi		96 296	0
<b>Sum finansinntekter</b>		<b>96 296</b>	<b>374</b>
<b>Finanskostnader</b>			
Annen rentekostnad		0	-1
Annen finanskostnad		0	-787
<b>Sum finanskostnader</b>		<b>0</b>	<b>-788</b>
<b>Netto finans</b>		<b>96 296</b>	<b>-413</b>
<b>Resultat før skattekostnad</b>	1	<b>73 320</b>	<b>-16 073</b>
<b>Årsresultat</b>		<b>73 320</b>	<b>-16 073</b>
<b>Overføringer</b>			
Annen egenkapital		2 544	0
Udekket tap		70 775	-16 073
<b>Sum overføringer</b>		<b>73 320</b>	<b>-16 073</b>



NORTH SEA CONSULTING AS  
914 554 551

### Balanse

	Note	31.12.2023	31.12.2022
<b>EIENDELER</b>			
<b>Anleggsmidler</b>			
<b>Finansielle anleggsmidler</b>			
Investeringer i aksjer og andeler		576 825	656 413
<b>Sum finansielle anleggsmidler</b>		<b>576 825</b>	<b>656 413</b>
<b>Sum anleggsmidler</b>		<b>576 825</b>	<b>656 413</b>
<b>Omløpsmidler</b>			
<b>Investeringer</b>			
Markedsbaserte aksjer		175 883	0
<b>Sum investeringer</b>		<b>175 883</b>	<b>0</b>
<b>Bankinnskudd, kontanter og lignende</b>			
Bankinnskudd, kontanter og lignende		2 969	4 109
<b>Sum bankinnskudd, kontanter og lignende</b>		<b>2 969</b>	<b>4 109</b>
<b>Sum omløpsmidler</b>		<b>178 853</b>	<b>4 109</b>
<b>SUM EIENDELER</b>		<b>755 677</b>	<b>660 522</b>



NORTH SEA CONSULTING AS  
914 554 551

### Balanse

	Note	31.12.2023	31.12.2022
<b>EGENKAPITAL OG GJELD</b>			
<b>Egenkapital</b>			
<b>Innskutt egenkapital</b>			
Aksjekapital	3, 4	30 000	30 000
<b>Sum innskutt egenkapital</b>		<b>30 000</b>	<b>30 000</b>
<b>Opptjent egenkapital</b>			
Annen egenkapital	4	2 544	0
Udekket tap	4	0	-70 775
<b>Sum opptjent egenkapital</b>		<b>2 544</b>	<b>-70 775</b>
<b>Sum egenkapital</b>		<b>32 544</b>	<b>-40 775</b>
<b>Gjeld</b>			
<b>Annen langsiktig gjeld</b>			
Øvrig langsiktig gjeld	5	716 960	695 637
<b>Sum annen langsiktig gjeld</b>		<b>716 960</b>	<b>695 637</b>
<b>Kortsiktig gjeld</b>			
Leverandørgjeld		6 173	5 660
<b>Sum kortsiktig gjeld</b>		<b>6 173</b>	<b>5 660</b>
<b>Sum gjeld</b>		<b>723 133</b>	<b>701 297</b>
<b>SUM EGENKAPITAL OG GJELD</b>		<b>755 677</b>	<b>660 522</b>

Sandnes, 24.05.2024

Peter Lawrence Bjørnsen  
styrets leder / daglig leder



NORTH SEA CONSULTING AS  
914 554 551

## Noter

### Regnskapsprinsipper

Årsregnskapet er satt opp i samsvar med regnskapsloven og god regnskapsskikk for små foretak.

#### **Klassifisering og vurdering av balanseposter**

Anleggsmidler er eiendeler bestemt til varig eie eller bruk. Eiendeler som er knyttet til varekretsløpet er klassifisert som omløpsmidler. Tilsvarende klassifiseres gjeld som kortsiktig hvis gjelden forfaller til betaling innen ett år. Langsiktig gjeld er gjeld som forfaller senere enn ett år etter transaksjonsdagen. Første års avdrag på langsiktige fordringer og langsiktig gjeld klassifiseres likevel ikke som omløpsmiddel og kortsiktig gjeld.

Omløpsmidler vurderes til laveste av anskaffelseskost og virkelig verdi. Kortsiktig gjeld balanseføres til nominelt beløp på etableringstidspunktet. Anleggsmidler vurderes til anskaffelseskost. Varige anleggsmidler avskrives etter en fornuftig avskrivningsplan. Anleggsmidlene nedskrives til virkelig verdi ved verdifall som ikke forventes å være forbigående. Langsiktig gjeld med unntak av andre avsetninger balanseføres til nominelt beløp på etableringstidspunktet.

#### **Forøvrig er følgende regnskapsprinsipper anvendt:**

FIFO-metoden for tilordning av anskaffelseskost for ombyttbare finansielle eiendeler, laveste verdis prinsipp for markedsbaserte finansielle omløpsmidler. Forsikret pensjonsforpliktelse er ikke balanseført - kostnaden er lik premien.

Selskapet har ikke endret regnskapsprinsipp fra 2022 til 2023.



NORTH SEA CONSULTING AS  
914 554 551

## Note 1 - Spesifisering av skatt

Skattepliktig inntekt	2023	2022
Resultat før skatt	73 320	-16 073
Permanente forskjeller	-96 296	-374
<b>Skattepliktig inntekt</b>	<b>-22 976</b>	<b>-16 447</b>

## Note 2 - Midlertidige forskjeller - utsatt skatt/skattefordel

Utsatt skatt/utsatt skattefordel i balansen avsettes på grunnlag av forskjeller mellom regnskapsmessige og skattemessige verdier i henhold til norsk regnskapsstandard for skatt.

Midlertidige skatteøkende og skattereduserende forskjeller som kan utlignes er nettoført.

Midlertidige forskjeller knyttet til:	01.01.2023	31.12.2023	Endring
Fremførbart underskudd	-94 670	-117 646	22 976
<b>Netto forskjeller</b>	<b>-94 670</b>	<b>-117 646</b>	<b>22 976</b>
Skattereduserende forskjeller som ikke kan utlignes	94 670	117 646	-22 976
<b>Sum midlertidige forskjeller som påvirker betalbar skatt</b>	<b>0</b>	<b>0</b>	<b>0</b>
<b>Utsatt skatt 31.12.2023 basert på 22 %</b>	<b>0</b>	<b>0</b>	<b>0</b>

## Note 3 - Aksjekapital

Aksjeklasse	Antall aksjer	Aksjenes pålydende	Bokført verdi
Ordinære	30	1 000	30 000

Aksjonærer	Antall aksjer	Eierandel %	Aksjeklasse
Peter Lawrence Bjørnsen	30	100,00	Ordinære

## Note 4 - Egenkapital

	Aksjekapital	Opptjent egenkapital	Udekket tap	Sum
Egenkapital 31.12.2022	30 000	0	-70 775	-40 775
Årsresultat	0	2 544	70 775	73 320
<b>Egenkapital 31.12.2023</b>	<b>30 000</b>	<b>2 544</b>	<b>0</b>	<b>32 544</b>

## Note 5 - Langsiktig gjeld

Posten består av langsiktig lån fra eier. Lånet renteberegnes ikke.

## Antall årsverk

Selskapet har ikke hatt ansatte i løpet av regnskapsåret.



Årsoppgjør for

**NORTH SEA CONSULTING AS**

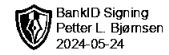
914554551

01.01.2023 - 31.12.2023

Innhold	Side
Resultatregnskap	2
Eiendeler	3
Egenkapital og gjeld	4
Noter	5



NORTH SEA CONSULTING AS  
914 554 551

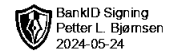


## Resultatregnskap

	Note	2023	2022
<b>Driftskostnader</b>			
Annen driftskostnad		-22 976	-15 660
<b>Sum driftskostnader</b>		<b>-22 976</b>	<b>-15 660</b>
<b>Driftsresultat</b>		<b>-22 976</b>	<b>-15 660</b>
<b>Finansinntekter</b>			
Annen finansinntekt		0	374
Verdiøkning av finansielle instrumenter vurdert til virkelig verdi		96 296	0
<b>Sum finansinntekter</b>		<b>96 296</b>	<b>374</b>
<b>Finanskostnader</b>			
Annen rentekostnad		0	-1
Annen finanskostnad		0	-787
<b>Sum finanskostnader</b>		<b>0</b>	<b>-788</b>
<b>Netto finans</b>		<b>96 296</b>	<b>-413</b>
<b>Resultat før skattekostnad</b>	1	<b>73 320</b>	<b>-16 073</b>
<b>Årsresultat</b>		<b>73 320</b>	<b>-16 073</b>
<b>Overføringer</b>			
Annen egenkapital		2 544	0
Udekket tap		70 775	-16 073
<b>Sum overføringer</b>		<b>73 320</b>	<b>-16 073</b>



NORTH SEA CONSULTING AS  
914 554 551

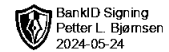


### Balanse

	Note	31.12.2023	31.12.2022
<b>EIENDELER</b>			
<b>Anleggsmidler</b>			
<b>Finansielle anleggsmidler</b>			
Investeringer i aksjer og andeler		576 825	656 413
<b>Sum finansielle anleggsmidler</b>		<b>576 825</b>	<b>656 413</b>
<b>Sum anleggsmidler</b>		<b>576 825</b>	<b>656 413</b>
<b>Omløpsmidler</b>			
<b>Investeringer</b>			
Markedsbaserte aksjer		175 883	0
<b>Sum investeringer</b>		<b>175 883</b>	<b>0</b>
<b>Bankinnskudd, kontanter og lignende</b>			
Bankinnskudd, kontanter og lignende		2 969	4 109
<b>Sum bankinnskudd, kontanter og lignende</b>		<b>2 969</b>	<b>4 109</b>
<b>Sum omløpsmidler</b>		<b>178 853</b>	<b>4 109</b>
<b>SUM EIENDELER</b>		<b>755 677</b>	<b>660 522</b>



NORTH SEA CONSULTING AS  
914 554 551



## Balanse

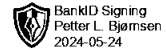
	Note	31.12.2023	31.12.2022
<b>EGENKAPITAL OG GJELD</b>			
<b>Egenkapital</b>			
<b>Innskutt egenkapital</b>			
Aksjekapital	3, 4	30 000	30 000
<b>Sum innskutt egenkapital</b>		<b>30 000</b>	<b>30 000</b>
<b>Opptjent egenkapital</b>			
Annen egenkapital	4	2 544	0
Udekket tap	4	0	-70 775
<b>Sum opptjent egenkapital</b>		<b>2 544</b>	<b>-70 775</b>
<b>Sum egenkapital</b>		<b>32 544</b>	<b>-40 775</b>
<b>Gjeld</b>			
<b>Annen langsiktig gjeld</b>			
Øvrig langsiktig gjeld	5	716 960	695 637
<b>Sum annen langsiktig gjeld</b>		<b>716 960</b>	<b>695 637</b>
<b>Kortsiktig gjeld</b>			
Leverandørgjeld		6 173	5 660
<b>Sum kortsiktig gjeld</b>		<b>6 173</b>	<b>5 660</b>
<b>Sum gjeld</b>		<b>723 133</b>	<b>701 297</b>
<b>SUM EGENKAPITAL OG GJELD</b>		<b>755 677</b>	<b>660 522</b>

Sandnes, 24.05.2024

Peter Lawrence Bjørnsen  
styrets leder / daglig leder



NORTH SEA CONSULTING AS  
914 554 551



## Noter

### Regnskapsprinsipper

Årsregnskapet er satt opp i samsvar med regnskapsloven og god regnskapsskikk for små foretak.

#### **Klassifisering og vurdering av balanseposter**

Anleggsmidler er eiendeler bestemt til varig eie eller bruk. Eiendeler som er knyttet til varekretsløpet er klassifisert som omløpsmidler. Tilsvarende klassifiseres gjeld som kortsiktig hvis gjelden forfaller til betaling innen ett år. Langsiktig gjeld er gjeld som forfaller senere enn ett år etter transaksjonsdagen. Første års avdrag på langsiktige fordringer og langsiktig gjeld klassifiseres likevel ikke som omløpsmiddel og kortsiktig gjeld.

Omløpsmidler vurderes til laveste av anskaffelseskost og virkelig verdi. Kortsiktig gjeld balanseføres til nominelt beløp på etableringstidspunktet. Anleggsmidler vurderes til anskaffelseskost. Varige anleggsmidler avskrives etter en fornuftig avskrivningsplan. Anleggsmidlene nedskrives til virkelig verdi ved verdifall som ikke forventes å være forbigående. Langsiktig gjeld med unntak av andre avsetninger balanseføres til nominelt beløp på etableringstidspunktet.

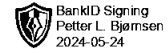
#### **Forøvrig er følgende regnskapsprinsipper anvendt:**

FIFO-metoden for tilordning av anskaffelseskost for ombyttbare finansielle eiendeler, laveste verdis prinsipp for markedsbaserte finansielle omløpsmidler. Forsikret pensjonsforpliktelse er ikke balanseført - kostnaden er lik premien.

Selskapet har ikke endret regnskapsprinsipp fra 2022 til 2023.



NORTH SEA CONSULTING AS  
914 554 551



## Note 1 - Spesifisering av skatt

Skattepliktig inntekt	2023	2022
Resultat før skatt	73 320	-16 073
Permanente forskjeller	-96 296	-374
<b>Skattepliktig inntekt</b>	<b>-22 976</b>	<b>-16 447</b>

## Note 2 - Midlertidige forskjeller - utsatt skatt/skattefordel

Utsatt skatt/utsatt skattefordel i balansen avsettes på grunnlag av forskjeller mellom regnskapsmessige og skattemessige verdier i henhold til norsk regnskapsstandard for skatt.

Midlertidige skatteøkende og skattereduserende forskjeller som kan utlignes er nettoført.

Midlertidige forskjeller knyttet til:	01.01.2023	31.12.2023	Endring
Fremførbart underskudd	-94 670	-117 646	22 976
<b>Netto forskjeller</b>	<b>-94 670</b>	<b>-117 646</b>	<b>22 976</b>
Skattereduserende forskjeller som ikke kan utlignes	94 670	117 646	-22 976
<b>Sum midlertidige forskjeller som påvirker betalbar skatt</b>	<b>0</b>	<b>0</b>	<b>0</b>
<b>Utsatt skatt 31.12.2023 basert på 22 %</b>	<b>0</b>	<b>0</b>	<b>0</b>

## Note 3 - Aksjekapital

Aksjeklasse	Antall aksjer	Aksjenes pålydende	Bokført verdi
Ordinære	30	1 000	30 000

Aksjonærer	Antall aksjer	Eierandel %	Aksjeklasse
Peter Lawrence Bjørnsen	30	100,00	Ordinære

## Note 4 - Egenkapital

	Aksjekapital	Opptjent egenkapital	Udekket tap	Sum
Egenkapital 31.12.2022	30 000	0	-70 775	-40 775
Årsresultat	0	2 544	70 775	73 320
<b>Egenkapital 31.12.2023</b>	<b>30 000</b>	<b>2 544</b>	<b>0</b>	<b>32 544</b>

## Note 5 - Langsiktig gjeld

Posten består av langsiktig lån fra eier. Lånet renteberegnes ikke.

## Antall årsverk

Selskapet har ikke hatt ansatte i løpet av regnskapsåret.