



ÅRSREGNSKAPET FOR REGNSKAPSÅRET 2020 - GENERELL INFORMASJON

Enheten

Organisasjonsnummer: 912 852 962
Organisasjonsform: Aksjeselskap
Foretaksnavn: A. HUSEBY AS
Forretningsadresse: Karenslyst allé 7
0278 OSLO

Regnskapsår

Årsregnskapets periode: 01.01.2020 - 31.12.2020

Konsern

Morselskap i konsern: Nei

Regnskapsregler

Regler for små foretak benyttet: Ja
Benyttet ved utarbeidelsen av årsregnskapet til selskapet: Regnskapslovens alminnelige regler

Årsregnskapet fastsatt av kompetent organ

Bekreftet av representant for selskapet: Jan Drengsrud
Dato for fastsettelse av årsregnskapet: 04.06.2021

Grunnlag for avgivelse

År 2020: Årsregnskapet er elektronisk innlevert
År 2019: Tall er hentet fra elektronisk innlevert årsregnskap fra 2020

Det er ikke krav til at årsregnskapet m.v. som sendes til Regnskapsregisteret er undertegnet. Kontrollen på at dette er utført ligger hos revisor/enhetens øverste organ. Sikkerheten ivaretas ved at innsender har rolle/rettighet for innsending av årsregnskapet via Altinn, og ved at det bekreftes at årsregnskapet er fastsatt av kompetent organ.

Brønnøysundregistrene, 08.07.2022



Resultatregnskap

Beløp i: NOK	Note	2020	2019
RESULTATREGNSKAP			
Inntekter			
Salgsinntekt		46 872 252	45 320 839
Annen driftsinntekt		378 336	273 896
Sum inntekter		47 250 588	45 594 735
Kostnader			
Varekostnad		29 689 482	29 800 588
Lønnskostnad m.m.	2, 3	5 727 296	6 594 567
Avskrivning på varige driftsmidler	4	172 656	286 256
Annen driftskostnad	2	9 772 095	11 720 752
Sum kostnader		45 361 530	48 402 164
Driftsresultat		1 889 058	-2 807 429
Finansinntekter og finanskostnader			
Annen renteinntekt		17 958	31 882
Sum finansinntekter		17 958	31 882
Annen rentekostnad		30 164	2 290
Annen finanskostnad		201 396	203 176
Sum finanskostnader		231 560	205 465
Netto finans		-213 602	-173 583
Ordinært resultat før skattekostnad		1 675 456	-2 981 012
Skattekostnad på ordinært resultat	6		
Ordinært resultat etter skattekostnad		1 675 456	-2 981 012
Årsresultat		1 675 456	-2 981 012
Årsresultat etter minoritetsinteresser		1 675 456	-2 981 012
Totalresultat		1 675 456	-2 981 012
Overføringer og disponeringer			



Resultatregnskap

Beløp i: NOK	Note	2020	2019
Avsatt til annen egenkapital	8	1 675 456	
Overført fra annen egenkapital	8		-2 981 012
Sum overføringer og disponeringer		1 675 456	-2 981 012



Balanse

Beløp i: NOK	Note	2020	2019
BALANSE - EIENDELER			
Anleggsmidler			
Immaterielle eiendeler			
Utsatt skattefordel	6	795 691	795 691
Goodwill	4		
Sum immaterielle eiendeler		795 691	795 691
Varige driftsmidler			
Tomter, bygninger m.m	4		
Maskiner og anlegg	4		
Skip, rigger, og lignende	4		
Driftsløsøre, inventar o.l	4, 7	931 460	264 667
Sum varige driftsmidler		931 460	264 667
Sum anleggsmidler		1 727 151	1 060 358
Omløpsmidler			
Varer			
Sum varer	7	7 911 933	6 458 336
Fordringer			
Kundefordringer	7	517 165	1 049 908
Andre kortsiktige fordringer		669 092	489 062
Sum fordringer		1 186 257	1 538 970
Bankinnskudd, kontanter og lignende			
Bankinnskudd, kontanter o.l	5	8 839 399	4 195 597
Sum bankinnskudd, kontanter og lignende		8 839 399	4 195 597
Sum omløpsmidler		17 937 589	12 192 903
SUM EIENDELER		19 664 740	13 253 261

BALANSE - EGENKAPITAL OG GJELD



Balanse

Beløp i: NOK	Note	2020	2019
Egenkapital			
Innskutt egenkapital			
Aksjekapital	9	166 833	166 833
Beholdning av egne aksjer	9	-35 833	-35 833
Overkurs	8	2 200 014	2 200 014
Sum innskutt egenkapital		2 331 013	2 331 013
Opptjent egenkapital			
Annen egenkapital	8	1 675 456	
Sum opptjent egenkapital		1 675 456	
Sum egenkapital		4 006 469	2 331 013
Gjeld			
Langsiktig gjeld			
Pensjonsforpliktelser	3	474 000	686 000
Utsatt skatt	6		
Sum avsetninger for forpliktelser		474 000	686 000
Annen langsiktig gjeld			
Øvrig langsiktig gjeld		1 605 200	
Sum annen langsiktig gjeld		1 605 200	
Sum langsiktig gjeld		2 079 200	686 000
Kortsiktig gjeld			
Leverandørgjeld		2 671 802	2 045 994
Betalbar skatt	6		
Skyldige offentlige avgifter		1 847 949	1 583 643
Annen kortsiktig gjeld		9 059 320	6 606 610
Sum kortsiktig gjeld		13 579 070	10 236 247
Sum gjeld		15 658 270	10 922 247
SUM EGENKAPITAL OG GJELD		19 664 740	13 253 261



Brønnøysundregistrene

ÅRSREGNSKAP FOR REGNSKAPSÅRET 2020 - GENERELL INFORMASJON

Journalnummer: 2021 630418

Enheten

Organisasjonsnummer: 912 852 962
Organisasjonsform: Aksjeselskap
Foretaksnavn: A. HUSEBY AS
Forretningsadresse: Karenslyst allé 7
0278 OSLO

Regnskapsår

Årsregnskapets periode: 01.01.2020 - 31.12.2020

Konsern

Morselskap i konsern: Nei

Regnskapsregler

Regler for små foretak benyttet: Ja
Benyttet ved utarbeidelsen av
årsregnskapet til selskapet: Regnskapslovens alminnelige regler

Årsregnskapet fastsatt av kompetent organ

Bekreftet av representant for selskapet: Jan Drengsrud
Dato for fastsettelse av årsregnskapet: 04.06.2021

Grunnlag for avgivelse

År 2020: Årsregnskap er elektronisk innlevert.
År 2019: Tall er hentet fra elektronisk innlevert årsregnskap fra 2020.

Det er ikke krav til at årsregnskapet m.v. som sendes til Regnskapsregisteret er undertegnet. Kontrollen på at dette er utført ligger hos revisor/enhetens øverste organ. Sikkerheten ivaretas ved at innsender har rolle/rettighet for innsending av årsregnskapet via Altinn, og ved at det bekreftes at årsregnskapet er fastsatt av kompetent organ.

Brønnøysundregistrene, 19.08.2021



Organisasjonsnr: 912 852 962
A. HUSEBY AS

RESULTATREGNSKAP

Beløp i: NOK	Note	2020	2019
RESULTATREGNSKAP			
Inntekter			
Salgsinntekt		46 872 252	45 320 839
Annen driftsinntekt		378 336	273 896
Sum inntekter		47 250 588	45 594 735
Kostnader			
Varekostnad		29 689 482	29 800 588
Lønnskostnad m.m.	2, 3	5 727 296	6 594 567
Avskrivning på varige driftsmidler	4	172 656	286 256
Annen driftskostnad	2	9 772 095	11 720 752
Sum kostnader		45 361 530	48 402 164
Driftsresultat		1 889 058	-2 807 429
Finansinntekter og finanskostnader			
Annen renteinntekt		17 958	31 882
Sum finansinntekter		17 958	31 882
Annen rentekostnad		30 164	2 290
Annen finanskostnad		201 396	203 176
Sum finanskostnader		231 560	205 465
Netto finans		-213 602	-173 583
Ordinært resultat før skattekostnad		1 675 456	-2 981 012
Skattekostnad på ordinært resultat	6		
Ordinært resultat etter skattekostnad		1 675 456	-2 981 012
Årsresultat		1 675 456	-2 981 012
Årsresultat etter minoritetsinteresser		1 675 456	-2 981 012
Totalresultat		1 675 456	-2 981 012
Overføringer og disponeringer			
Avsatt til annen egenkapital	8	1 675 456	
Overført fra annen egenkapital	8		-2 981 012
Sum overføringer og disponeringer		1 675 456	-2 981 012





Organisasjonsnr: 912 852 962
A. HUSEBY AS

BALANSE

Beløp i: NOK **Note** **2020** **2019**

BALANSE - EIENDELER

Anleggsmidler

Immaterielle eiendeler

Utsatt skattefordel	6	795 691	795 691
Goodwill	4		
Sum immaterielle eiendeler		795 691	795 691

Varige driftsmidler

Tomter, bygninger m.m	4		
Maskiner og anlegg	4		
Skip, rigger, og lignende	4		
Driftsløsøre, inventar o.l	4, 7	931 460	264 667
Sum varige driftsmidler		931 460	264 667

Sum anleggsmidler		1 727 151	1 060 358
--------------------------	--	------------------	------------------

Omløpsmidler

Varer

Sum varer	7	7 911 933	6 458 336
-----------	---	-----------	-----------

Fordringer

Kundefordringer	7	517 165	1 049 908
Andre kortsiktige fordringer		669 092	489 062
Sum fordringer		1 186 257	1 538 970

Bankinnskudd, kontanter og lignende

Bankinnskudd, kontanter o.l	5	8 839 399	4 195 597
Sum bankinnskudd, kontanter og lignende		8 839 399	4 195 597

Sum omløpsmidler		17 937 589	12 192 903
-------------------------	--	-------------------	-------------------

SUM EIENDELER		19 664 740	13 253 261
----------------------	--	-------------------	-------------------

BALANSE - EGENKAPITAL OG GJELD

Egenkapital

Innskutt egenkapital

Aksjekapital	9	166 833	166 833
Beholdning av egne aksjer	9	-35 833	-35 833
Overkurs	8	2 200 014	2 200 014
Sum innskutt egenkapital		2 331 013	2 331 013

Opptjent egenkapital

Annen egenkapital	8	1 675 456	
-------------------	---	-----------	--



Sum opptjent egenkapital		1 675 456	
Sum egenkapital		4 006 469	2 331 013
Gjeld			
Langsiktig gjeld			
Pensjonsforpliktelser	3	474 000	686 000
Utsatt skatt	6		
Sum avsetninger for forpliktelser		474 000	686 000
Annen langsiktig gjeld			
Øvrig langsiktig gjeld		1 605 200	
Sum annen langsiktig gjeld		1 605 200	
Sum langsiktig gjeld		2 079 200	686 000
Kortsiktig gjeld			
Leverandørgjeld		2 671 802	2 045 994
Betalbar skatt	6		
Skyldige offentlige avgifter		1 847 949	1 583 643
Annen kortsiktig gjeld		9 059 320	6 606 610
Sum kortsiktig gjeld		13 579 070	10 236 247
Sum gjeld		15 658 270	10 922 247
SUM EGENKAPITAL OG GJELD		19 664 740	13 253 261



Organisasjonsnr: 912 852 962
A. HUSEBY AS


NOTEOPPLYSNINGER - SELSKAP - alle poster oppgitt i hele tall


Note
2


Antall årsverk i regnskapsåret


Virksomheten har hatt følgende antall årsverk:
16.00




 Legally signed by
Aleksander N Hanssen
09.06.2021

 Legally signed by
Nils Holby Houge
09.06.2021

 Legally signed by
Børge Krogsrud
09.06.2021

 Legally signed by
Jan Egil Lyng
09.06.2021

 Legally signed by
Jeanette Vold-Johansen Bratt
09.06.2021

Årsregnskap 2020

A. Huseby AS

Resultatregnskap
Balanse
Noter til regnskapet

Org.nr.: 912 852 962



A. Huseby AS

Resultatregnskap for 2020

	Note	2020	2019
DRIFTSINNEKTER OG DRIFTSKOSTNADER			
Salgsinntekt		46 872 252	45 320 839
Annen driftsinntekt		378 336	273 896
SUM DRIFTSINNEKTER		47 250 588	45 594 735
Varekostnad		29 689 482	29 800 588
Lønnskostnad m.m.	2, 3	5 727 296	6 594 567
Avskrivning på varige driftsmidler	4	172 656	286 256
Annen driftskostnad	2	9 772 095	11 720 752
SUM DRIFTSKOSTNADER		45 361 530	48 402 164
DRIFTSRESULTAT		1 889 058	-2 807 429
FINANSINNEKTER OG FINANSKOSTNADER			
Annen renteinntekt		17 958	31 882
Annen rentekostnad		30 164	2 290
Annen finanskostnad		201 396	203 176
RESULTAT AV FINANSPOSTER		-213 602	-173 583
ORDINÆRT RESULTAT FØR SKATTEKOSTNAD		1 675 456	-2 981 012
Skattekostnad på ordinært resultat	6	0	0
ÅRSRESULTAT		1 675 456	-2 981 012
OPPLYSNINGER OM RESULTATDISPONERINGER			
Avsatt til annen egenkapital	8	1 675 456	0
Overført fra annen egenkapital	8	0	2 981 012
SUM DISPONERT		1 675 456	-2 981 012

A. Huseby AS



A. Huseby AS

Balanse pr. 31. desember 2020

	Note	2020	2019
EIENDELER			
ANLEGGSMIDLER			
Immaterielle eiendeler			
Utsatt skattefordel	6	795 691	795 691
Sum immaterielle eiendeler		795 691	795 691
Varige driftsmidler			
Driftsløsøre, inventar o.l	4, 7	931 460	264 667
Sum varige driftsmidler		931 460	264 667
SUM ANLEGGSMIDLER		1 727 151	1 060 358
OMLØPSMIDLER			
Varer	7	7 911 933	6 458 336
Fordringer			
Kundefordringer	7	517 165	1 049 908
Andre kortsiktige fordringer		669 092	489 062
Sum fordringer		1 186 257	1 538 970
Bankinnskudd, kontanter o.l	5	8 839 399	4 195 597
SUM OMLØPSMIDLER		17 937 589	12 192 903
SUM EIENDELER		19 664 740	13 253 261

A. Huseby AS



A. Huseby AS

Balanse pr. 31. desember 2020


	Note	2020	2019
EGENKAPITAL OG GJELD			
Innskutt egenkapital			
Aksjekapital	9	166 833	166 833
Egne aksjer	9	-35 833	-35 833
Overkurs	8	2 200 014	2 200 014
Sum innskutt egenkapital		2 331 013	2 331 013
Opptjent egenkapital			
Annen egenkapital	8	1 675 456	0
Sum opptjent egenkapital		1 675 456	0
SUM EGENKAPITAL		4 006 469	2 331 013
GJELD			
Avsetning for forpliktelser			
Pensjonsforpliktelser	3	474 000	686 000
Sum avsetning for forpliktelser		474 000	686 000
Annen langsiktig gjeld			
Øvrig langsiktig gjeld		1 605 200	0
Sum annen langsiktig gjeld		1 605 200	0
Kortsiktig gjeld			
Leverandørgjeld		2 671 802	2 045 994
Skyldige offentlige avgifter		1 847 949	1 583 643
Annen kortsiktig gjeld		9 059 320	6 606 610
Sum kortsiktig gjeld		13 579 070	10 236 247
SUM GJELD		15 658 270	10 922 247
SUM GJELD OG EGENKAPITAL		19 664 740	13 253 261

Oslo, 04.06.2021

Børge Krogsrud
styreleder

Jan Egil Lyng
styremedlem

Jeanette Vold-Johansen Bratt
styremedlem



Arne Bahf Vold-Johansen
styremedlem

Aleksander Nøkleby Hanssen
styremedlem

Nils Holby Houge
daglig leder

A. Huseby AS



A. Huseby AS
Noter til regnskapet for 2020

Regnskapsprinsipper

Årsregnskapet er satt opp i samsvar med regnskapsloven og NRS 8 - God regnskapskikk for små foretak.

Valuta

Pengeposter i utenlandsk valuta vurderes iht. kursen ved regnskapsårets slutt.

Driftsinntekter

Inntektsføring ved salg av varer skjer på leveringstidspunktet. Tjenester inntektsføres etter hvert som de leveres.

Skatt

Skattekostnaden i resultatregnskapet omfatter både periodens betalbare skatt og endring i utsatt skatt. Utsatt skatt er beregnet med 22% på grunnlag av de midlertidige forskjeller som eksisterer mellom regnskapsmessige og skattemessige verdier, samt ligningsmessig underskudd til fremføring ved utgangen av regnskapsåret. Skatteøkende og skattereduserende midlertidige forskjeller som reverserer eller kan reverseres i samme periode er utlignet og nettoført. Utsatt skattefordel oppføres i balansen.

Klassifisering og vurdering av anleggsmidler

Anleggsmidler omfatter eiendeler bestemt til varig eie og bruk. Anleggsmidler er vurdert til anskaffelseskost. Varige driftsmidler balanseføres og avskrives over driftsmidlets økonomiske levetid.

Klassifisering og vurdering av omløpsmidler

Omløpsmidler og kortsiktig gjeld omfatter normalt poster som forfaller til betaling innen ett år etter balansedagen, samt poster som knytter seg til varekretsløpet. Omløpsmidler vurderes til laveste verdi av anskaffelseskost og virkelig verdi.

Varer

Varer er vurdert til det laveste av anskaffelseskost og netto salgsverdi.

Fordringer

Kundefordringer og andre fordringer oppføres til pålydende etter fradrag for avsetning til forventet tap. Avsetning til tap gjøres på grunnlag av en individuell vurdering av de enkelte fordringene.

Pensjonsforpliktelser

Pensjonsforpliktelser finansiert over driften er beregnet og balanseført under avsetning for forpliktelser. Pensjonsordninger finansiert via sikrede ordninger er ikke balanseført. Pensjonspremien anses i disse tilfeller som pensjonskostnad og klassifiseres sammen med lønnskostnader.

Garanti

Det er avsatt til forventede garantikostnader. Garantiaavsetningen er i balansen oppført under annen kortsiktig gjeld.



A. Huseby AS

Noter til regnskapet for 2020

Note 2 Lønnskostnader og ytelser, godtgjørelser til daglig leder, styret og revisor

Lønnskostnader	2020	2019
Lønninger	5 446 025	5 711 432
Arbeidsgiveravgift	617 218	743 491
Pensjonskostnader	-37 694	52 640
Andre ytelser	-298 252	87 005
Sum	5 727 296	6 594 567

Selskapet har i 2020 sysselsatt 16 årsverk.

Ytelser til ledende personer	Daglig leder	Styret
Lønn	1 195 482	392 012
Pensjonskostnader	15 012	0
Annen godtgjørelse	75 058	0

Selskapet har byttet daglig leder i løpet av året.

Revisor

Lovpålagt revisjon kostnadsført i 2020 utgjør kr 112 000.
I tillegg kommer honorar for andre tjenester med kr 36 700.

Note 3 Pensjonskostnader, midler og forpliktelser

Selskapet har tjenestepensjonsordning etter lov om obligatorisk tjenestepensjon.

Pensjoner finansiert over drift:

Nåverdien av pensjonsforpliktelse etter tidligere daglig leder utgjør ca kr 474 000 inklusive arbeidsgiveravgift. Beløpet fremkommer på grunnlag av aktuarberegnete tabeller. Anvendt diskonteringsrate er 4% og antatt årlig økning av pensjon er 2%.

Note 4 Anleggsmidler

	Maskiner og anlegg	Driftsløsøre, inventar ol	Prosjekt	Sum
Anskaffelseskost pr. 01.01.20	91 642	1 112 749		1 204 391
+ Tilgang kjøpte driftsmidler			839 449	839 449
- Avgang i året		512 684		512 684
= Anskaffelseskost 31.12.20	91 642	600 065	839 449	1 531 156
Akkumulerte avskrivninger 31.12.20	88 938	510 758		599 696
= Bokført verdi 31.12.20	2 704	89 307	839 449	931 460
Årets ordinære avskrivninger	18 324	154 332		172 656
Økonomisk levetid	5 år	4-5 år		



A. Huseby AS
Noter til regnskapet for 2020



A. Huseby AS

Noter til regnskapet for 2020

Note 5 Bankinnskudd

Innestående midler på skattetrekkskonto (bundne midler) er på kr. 256 497, og sikkerhetsstillelse for husleie kr. 2 294 412.

Note 6 Skatt

Årets skattekostnad	2020	2019
Resultatført skatt på ordinært resultat:		
Betalbar skatt	0	0
Endring i utsatt skattefordel	0	0
Skattekostnad ordinært resultat	0	0
Skattepliktig inntekt:		
Ordinært resultat før skatt	1 675 456	-2 981 012
Permanente forskjeller	5 326	18 660
Endring i midlertidige forskjeller	-922 091	-1 518 470
Anvendelse av fremførbart underskudd	-758 690	0
Skattepliktig inntekt	0	-4 480 822
Betalbar skatt i balansen:		
Betalbar skatt på årets resultat	0	0
Sum betalbar skatt i balansen	0	0

Skatteeffekten av midlertidige forskjeller og underskudd til fremføring som har gitt opphav til utsatt skatt og utsatte skattefordeler, spesifisert på typer av midlertidige forskjeller

	2020	2019	Endring
Varige driftsmidler	-236 919	-397 223	-160 303
Varebeholdning	-649 698	-649 698	0
Fordringer	-199 332	-200 000	-668
Gevinst – og tapskonto	242 345	302 932	60 587
Avsetninger mv	-150 000	-759 707	-609 707
Pensjonspremie/- forpliktelse	-474 000	-686 000	-212 000
Sum	-1 467 604	-2 389 695	-922 091
Akkumulert fremførbart underskudd	-6 270 495	-7 029 186	-758 690
Inngår ikke i beregningen av utsatt skatt	4 121 323	5 802 104	1 680 781
Grunnlag for utsatt skattefordel	-3 616 777	-3 616 777	-1
Utsatt skattefordel (22 %)	-795 691	-795 691	0

Med bakgrunn i en konkret vurdering er endring i utsatt skattefordel ikke oppført i balansen i 2018, 2019 eller 2020.



A. Huseby AS

Noter til regnskapet for 2020

Note 7 Pantstillelser og garantier

Ingen andel av selskapets gjeld har forfall mer enn fem år etter regnskapsårets slutt.

	31.12.2020	31.12.2019
Selskapet har følgende pantstillelser og garantier		
Panteobligasjon i kundefordringer	1 500 000	1 500 000
Panteobligasjon i driftstilbehør	1 500 000	1 500 000
Panteobligasjon i varelager	1 500 000	1 500 000
Sum	4 500 000	4 500 000
Gjeld sikret ved pant og lignende		
Garantistillelse for utleiere	1 946 000	2 326 334
Bokført verdi av eiendeler stillet som sikkerhet		
Varer	7 911 933	6 458 336
Driftsløsøre	39 011	82 067
Kundefordringer	517 165	379 207
Sum	8 468 109	6 919 610

Note 8 Egenkapital

	Aksjekapital	Egne aksjer	Overkurs	Egne aksjer utover pålydende	Annen egenkapital	Sum egenkapital
Pr 01.01.2020	166 833	-35 833	4 314 180	-2 114 167	0	2 331 013
Årets resultat					1 675 456	1 675 456
Pr 31.12.2020	166 833	-35 833	4 314 180	-2 114 167	1 675 456	4 006 469

Egne aksjer

Selskapet har i 2019 kjøpt 10 750 egne aksjer for kr 2 150 000.

Kjøpet er foretatt til beregnet virkelig verdi, og er foretatt i forbindelse med utløsning av aksjonær.



A. Huseby AS
Noter til regnskapet for 2020

Note 9 Aksjonærer

Aksjekapitalen i A. Huseby AS pr. 31.12 består av:

	Antall	Pålydende	Bokført
Ordinære aksjer	50 050	3,33	166 833
Sum			166 833

Eierstruktur

Aksjonærer i % pr. 31.12:

	Ordinære	Eierandel
Liv Heggen	19 200	38,4
Christian Heggen	4 450	8,9
Hans Petter Heggen	3 100	6,2
Ellen Rastad Vold-Johansen	2 550	5,1
Jon Petter Rastad	1 550	3,1
Tron Hovind Eskild	1 550	3,1
Astrid Marie Nøkleby	1 300	2,6
Aase Rastad	1 200	2,4
Bente Elisabeth Beining	1 200	2,4
Per Andreas Nøkleby	1 200	2,4
Hans Olav Heggen	1 000	2,0
Heidi Elisabeth Heggen Lindstedt	1 000	2,0
	39 300	78,5
Egne aksjer	10 750	21,5
Totalt antall aksjer	50 050	100,0



mazars

Fridtjof Nansens vei 19
0369 Oslo
Norway
Tel: +47 23 19 63 00
www.mazars.no

Til generalforsamlingen i

A. Huseby AS

UAVHENGIG REVISORS BERETNING

Uttalelse om revisjonen av årsregnskapet

Konklusjon

Vi har revidert årsregnskapet til A. Huseby AS som viser et overskudd på kr 1 675 456. Årsregnskapet består av balanse per 31. desember 2020, resultatregnskap for regnskapsåret avsluttet per denne datoen og noter til årsregnskapet, herunder et sammendrag av viktige regnskapsprinsipper.

Etter vår mening er det medfølgende årsregnskapet avgitt i samsvar med lov og forskrifter og gir et rettviseende bilde av selskapets finansielle stilling per 31. desember 2020, og av dets resultater for regnskapsåret avsluttet per denne datoen i samsvar med regnskapslovens regler og god regnskapsskikk i Norge.

Grunnlag for konklusjonen

Vi har gjennomført revisjonen i samsvar med lov, forskrift og god revisjonsskikk i Norge, herunder de internasjonale revisjonsstandardene (ISA-ene). Våre oppgaver og plikter i henhold til disse standardene er beskrevet i Revisors oppgaver og plikter ved revisjon av årsregnskapet. Vi er uavhengige av selskapet slik det kreves i lov og forskrift, og har overholdt våre øvrige etiske forpliktelser i samsvar med disse kravene. Etter vår oppfatning er innhentet revisjonsbevis tilstrekkelig og hensiktsmessig som grunnlag for vår konklusjon.

Styrets og daglig leders ansvar for årsregnskapet

Styret og daglig leder (ledelsen) er ansvarlig for å utarbeide årsregnskapet i samsvar med lov og forskrifter, herunder for at det gir et rettviseende bilde i samsvar med regnskapslovens regler og god regnskapsskikk i Norge. Ledelsen er også ansvarlig for slik intern kontroll som den finner nødvendig for å kunne utarbeide et årsregnskap som ikke inneholder vesentlig feilinformasjon, verken som følge av misligheter eller utilsiktede feil.

Ved utarbeidelsen av årsregnskapet må ledelsen ta standpunkt til selskapets evne til fortsatt drift og opplyse om forhold av betydning for fortsatt drift. Forutsetningen om fortsatt drift skal legges til grunn for årsregnskapet så lenge det ikke er sannsynlig at virksomheten vil bli avvirket.

Revisors oppgaver og plikter ved revisjonen av årsregnskapet

Vårt mål er å oppnå betryggende sikkerhet for at årsregnskapet som helhet ikke inneholder vesentlig feilinformasjon, verken som følge av misligheter eller utilsiktede feil, og å avgi en revisjonsberetning som inneholder vår konklusjon. Betryggende sikkerhet er en høy grad av sikkerhet, men ingen garanti for at en revisjon utført i samsvar med lov, forskrift og god revisjonsskikk i Norge, herunder ISA-ene, alltid vil avdekke vesentlig feilinformasjon som eksisterer. Feilinformasjon kan oppstå som følge av misligheter eller utilsiktede feil. Feilinformasjon blir vurdert som vesentlig dersom den enkeltvis eller samlet med rimelighet kan forventes å påvirke økonomiske beslutninger som brukerne foretar basert på årsregnskapet.

Mazars AS
Org. no. 979 605 994



mazars

Det henvises til <https://revisorforeningen.no/revisjonsberetninger> som inneholder en beskrivelse av revisors oppgaver og plikter.

Uttalelse om øvrige lovmessige krav

Konklusjon om registrering og dokumentasjon

Basert på vår revisjon av årsregnskapet som beskrevet ovenfor, og kontrollhandlinger vi har funnet nødvendig i henhold til internasjonal standard for attestasjonsoppdrag (ISAE) 3000 «Attestasjonsoppdrag som ikke er revisjon eller forenklet revisorkontroll av historisk finansiell informasjon», mener vi at ledelsen har oppfylt sin plikt til å sørge for ordentlig og oversiktlig registrering og dokumentasjon av selskapets regnskapsopplysninger i samsvar med lov og god bokføringsskikk i Norge.

Oslo, 10 juni 2021
Mazars AS


Alexander Hanevold
Statsautorisert revisor