



## ÅRSREGNSKAPET FOR REGNSKAPSÅRET 2024 - GENERELL INFORMASJON

### Enheten

Organisasjonsnummer: 986 352 260  
Organisasjonsform: Aksjeselskap  
Foretaksnavn: RETAIL & BRANDING AS  
Forretningsadresse: Nydalsveien 15  
0484 OSLO

### Regnskapsår

Årsregnskapets periode: 01.01.2024 - 31.12.2024

### Konsern

Morselskap i konsern: Nei

### Regnskapsregler

Regler for små foretak benyttet: Ja  
Benyttet ved utarbeidelsen av årsregnskapet til selskapet: Regnskapslovens alminnelige regler

### Årsregnskapet fastsatt av kompetent organ

Bekreftet av representant for selskapet: Ørnulf Høyer  
Dato for fastsettelse av årsregnskapet: 02.10.2025

### Grunnlag for avgivelse

År 2024: Årsregnskapet er elektronisk innlevert  
År 2023: Tall er hentet fra elektronisk innlevert årsregnskap fra 2024

*Det er ikke krav til at årsregnskapet m.v. som sendes til Regnskapsregisteret er undertegnet. Kontrollen på at dette er utført ligger hos revisor/enhetens øverste organ. Sikkerheten ivaretas ved at innsender har rolle/rettighet for innsending av årsregnskapet via Altinn, og ved at det bekreftes at årsregnskapet er fastsatt av kompetent organ.*

Brønnøysundregistrene, 09.10.2025



## Resultatregnskap

Beløp i: NOK	Note	2024	2023
<strong>RESULTATREGNSKAP</strong>			
<strong>Inntekter</strong>			
Salgsinntekt		39 801 487	39 295 078
Annen driftsinntekt		72 450	108 678
<strong>Sum inntekter</strong>		<strong>39 873 937</strong>	<strong>39 403 756</strong>
<strong>Kostnader</strong>			
Varekostnad		11 455 663	4 673 988
Lønnskostnad	2	6 127 068	9 236 421
Avskrivning på driftsmidler	3	673 198	3 069 372
Nedskrivning av varige driftsmidler og immaterielle eiendeler	3		
Annen driftskostnad		19 754 024	11 527 764
<strong>Sum kostnader</strong>		<strong>38 009 952</strong>	<strong>28 507 545</strong>
<strong>Driftsresultat</strong>		<strong>1 863 985</strong>	<strong>10 896 211</strong>
<strong>Finansinntekter og finanskostnader</strong>			
Renteinntekt fra foretak i samme konsern		2 228 565	1 826 736
Annen renteinntekt		457 409	421 718
Annen finansinntekt		54 358	55 806
<strong>Sum finansinntekter</strong>		<strong>2 740 331</strong>	<strong>2 304 260</strong>
Nedskrivning av andre finansielle anleggsmidler		60 000	
Annen rentekostnad		5 458 767	3 248 921
Annen finanskostnad		100 236	91 460
<strong>Sum finanskostnader</strong>		<strong>5 619 003</strong>	<strong>3 340 381</strong>
<strong>Netto finans</strong>		<strong>-2 878 672</strong>	<strong>-1 036 121</strong>
<strong>Resultat før skattekostnad</strong>		<strong>-1 014 688</strong>	<strong>9 860 091</strong>
Skattekostnad på resultat	4	92 230	2 321 804
<strong>Årsresultat</strong>	5	<strong>-1 106 918</strong>	<strong>7 538 287</strong>
<strong>Årsresultat etter minoritetsinteresser</strong>		<strong>-1 106 918</strong>	<strong>7 538 287</strong>



## Resultatregnskap

<b>Beløp i: NOK</b>	<b>Note</b>	<b>2024</b>	<b>2023</b>
<b>Totalresultat</b>		<b>-1 106 918</b>	<b>7 538 287</b>
<b>Overføringer og disponeringer</b>			
Avgitt konsernbidrag		7 367 681	9 646 606
Overført fra annen egenkapital		-8 474 599	-2 108 319
<b>Sum overføringer og disponeringer</b>		<b>-1 106 918</b>	<b>7 538 287</b>



## Balanse

Beløp i: NOK	Note	2024	2023
<b>BALANSE - EIENDELER</b>			
<b>Anleggsmidler</b>			
<b>Immaterielle eiendeler</b>			
Utsatt skattefordel	4	2 447 102	461 268
<b>Sum immaterielle eiendeler</b>		<b>2 447 102</b>	<b>461 268</b>
<b>Varige driftsmidler</b>			
Driftsløsøre, inventar o.a. utstyr	3	1 351 412	1 991 973
<b>Sum varige driftsmidler</b>	3, 6	<b>1 351 412</b>	<b>1 991 973</b>
<b>Finansielle anleggsmidler</b>			
Lån til foretak i samme konsern	7	7 854 515	7 854 515
Obligasjoner og andre fordringer		3 535 648	7 424 756
<b>Sum finansielle anleggsmidler</b>		<b>11 390 163</b>	<b>15 279 271</b>
<b>Sum anleggsmidler</b>		<b>15 188 676</b>	<b>17 732 512</b>
<b>Omløpsmidler</b>			
<b>Varer</b>			
<b>Sum varer</b>		<b>207 720</b>	<b>1 228 153</b>
<b>Fordringer</b>			
Kundefordringer	7	12 941 720	25 985 613
Andre kortsiktige fordringer	7	31 251 098	25 954 210
<b>Sum fordringer</b>	7	<b>44 192 817</b>	<b>51 939 823</b>
<b>Bankinnskudd, kontanter og lignende</b>			
Bankinnskudd, kontanter o.l.	8	304 115	269 112
<b>Sum bankinnskudd, kontanter og lignende</b>		<b>304 115</b>	<b>269 112</b>
<b>Sum omløpsmidler</b>		<b>44 704 652</b>	<b>53 437 088</b>
<b>SUM EIENDELER</b>		<b>59 893 328</b>	<b>71 169 600</b>

## BALANSE - EGENKAPITAL OG GJELD



## Balanse

Beløp i: NOK	Note	2024	2023
<b>Egenkapital</b>			
<b>Innskutt egenkapital</b>			
Aksjekapital	9	1 472 035	1 472 035
Beholdning av egne aksjer	9		
Annen innskutt egenkapital		157 809	748 000
<b>Sum innskutt egenkapital</b>		<b>1 629 844</b>	<b>2 220 035</b>
<b>Opptjent egenkapital</b>			
Annen egenkapital			5 732 034
<b>Sum opptjent egenkapital</b>			<b>5 732 034</b>
<b>Sum egenkapital</b>	5	<b>1 629 844</b>	<b>7 952 069</b>
<b>Gjeld</b>			
<b>Langsiktig gjeld</b>			
Utsatt skatt	4		
<b>Annen langsiktig gjeld</b>			
Gjeld til kredittinstitusjoner	6	1 408 176	
Øvrig langsiktig gjeld		2 047 626	2 491 909
<b>Sum annen langsiktig gjeld</b>		<b>3 455 802</b>	<b>2 491 909</b>
<b>Sum langsiktig gjeld</b>		<b>3 455 802</b>	<b>2 491 909</b>
<b>Kortsiktig gjeld</b>			
Gjeld til kredittinstitusjoner	6	19 140 610	19 796 401
Leverandørgjeld	7	2 249 193	3 268 356
Betalbar skatt	4		
Skattetrekk og andre trekk		1 789 294	2 434 788
Annen kortsiktig gjeld	7	31 628 586	35 226 077
<b>Sum kortsiktig gjeld</b>	7	<b>54 807 682</b>	<b>60 725 622</b>
<b>Sum gjeld</b>		<b>58 263 484</b>	<b>63 217 531</b>
<b>SUM EGENKAPITAL OG GJELD</b>		<b>59 893 328</b>	<b>71 169 600</b>
<b>POSTER UTENOM BALANSEN</b>			
Garantistillelser	6		



## Balanse

<b>Beløp i: NOK</b>	<b>Note</b>	<b>2024</b>	<b>2023</b>
Pantstillelser	6		



## Brønnøysundregistrene

### ÅRSREGNSKAP FOR REGNSKAPSÅRET 2024 - GENERELL INFORMASJON

Journalnummer: 2025 759318

#### Enheten

Organisasjonsnummer: 986 352 260  
Organisasjonsform: Aksjeselskap  
Foretaksnavn: RETAIL & BRANDING AS  
Forretningsadresse: Nydalsveien 15  
0484 OSLO

#### Regnskapsår

Årsregnskapets periode: 01.01.2024 - 31.12.2024

#### Konsern

Morselskap i konsern: Nei

#### Regnskapsregler

Regler for små foretak benyttet: Ja  
Benyttet ved utarbeidelsen av  
årsregnskapet til selskapet: Regnskapslovens alminnelige regler

#### Årsregnskapet fastsatt av kompetent organ

Bekreftet av representant for selskapet: Ørnulf Høyer  
Dato for fastsettelse av årsregnskapet: 02.10.2025

#### Revisjon

Ekstern autorisert regnskapsfører har i løpet av regnskapsåret bistått ved den løpende regnskapsføringen eller utført andre tjenester for selskapet enn å utarbeide årsregnskapet: Ja

#### Grunnlag for avgivelse

År 2024: Årsregnskap er elektronisk innlevert.  
År 2023: Tall er hentet fra elektronisk innlevert årsregnskap fra 2024.

*Det er ikke krav til at årsregnskapet m.v. som sendes til Regnskapsregisteret er undertegnet. Kontrollen på at dette er utført ligger hos revisor/enhetens øverste organ. Sikkerheten ivaretas ved at innsender har rolle/rettighet for innsending av årsregnskapet via Altinn, og ved at det bekreftes at årsregnskapet er fastsatt av kompetent organ.*

Brønnøysundregistrene, 08.10.2025



Organisasjonsnr: 986 352 260  
RETAIL & BRANDING AS

## RESULTATREGNSKAP

Beløp i: NOK	Note	2024	2023
<b>RESULTATREGNSKAP</b>			
<b>Inntekter</b>			
Salgsinntekt		39 801 487	39 295 078
Annen driftsinntekt		72 450	108 678
<b>Sum inntekter</b>		<b>39 873 937</b>	<b>39 403 756</b>
<b>Kostnader</b>			
Varekostnad		11 455 663	4 673 988
Lønnskostnad	2	6 127 068	9 236 421
Avskrivning på driftsmidler	3	673 198	3 069 372
Nedskrivning av varige driftsmidler og immaterielle eiendeler	3		
Annen driftskostnad		19 754 024	11 527 764
<b>Sum kostnader</b>		<b>38 009 952</b>	<b>28 507 545</b>
<b>Driftsresultat</b>		<b>1 863 985</b>	<b>10 896 211</b>
<b>Finansinntekter og finanskostnader</b>			
Renteinntekt fra foretak i samme konsern		2 228 565	1 826 736
Annen renteinntekt		457 409	421 718
Annen finansinntekt		54 358	55 806
<b>Sum finansinntekter</b>		<b>2 740 331</b>	<b>2 304 260</b>
Nedskrivning av andre finansielle anleggsmidler		60 000	
Annen rentekostnad		5 458 767	3 248 921
Annen finanskostnad		100 236	91 460
<b>Sum finanskostnader</b>		<b>5 619 003</b>	<b>3 340 381</b>
<b>Netto finans</b>		<b>-2 878 672</b>	<b>-1 036 121</b>
<b>Resultat før skattekostnad</b>		<b>-1 014 688</b>	<b>9 860 091</b>
Skattekostnad på resultat	4	92 230	2 321 804
<b>Årsresultat</b>	5	<b>-1 106 918</b>	<b>7 538 287</b>
<b>Årsresultat etter minoritetsinteresser</b>		<b>-1 106 918</b>	<b>7 538 287</b>
<b>Totalresultat</b>		<b>-1 106 918</b>	<b>7 538 287</b>
<b>Overføringer og disponeringer</b>			
Avgitt konsernbidrag		7 367 681	9 646 606
Overført fra annen egenkapital		-8 474 599	-2 108 319



Sum overføringer og  
disponeringer

-1 106 918

7 538 287



Organisasjonsnr: 986 352 260  
RETAIL & BRANDING AS

## BALANSE

Beløp i: NOK	Note	2024	2023
--------------	------	------	------

### BALANSE - EIENDELER

#### Anleggsmidler

##### Immaterielle eiendeler

Utsatt skattefordel	4	2 447 102	461 268
<b>Sum immaterielle eiendeler</b>		<b>2 447 102</b>	<b>461 268</b>

##### Varige driftsmidler

Driftsløsøre, inventar o. a. utstyr	3	1 351 412	1 991 973
<b>Sum varige driftsmidler</b>	<b>3, 6</b>	<b>1 351 412</b>	<b>1 991 973</b>

##### Finansielle anleggsmidler

Lån til foretak i samme konsern	7	7 854 515	7 854 515
Obligasjoner og andre fordringer		3 535 648	7 424 756
<b>Sum finansielle anleggsmidler</b>		<b>11 390 163</b>	<b>15 279 271</b>

<b>Sum anleggsmidler</b>		<b>15 188 676</b>	<b>17 732 512</b>
--------------------------	--	-------------------	-------------------

##### Omløpsmidler

###### Varer

<b>Sum varer</b>		<b>207 720</b>	<b>1 228 153</b>
------------------	--	----------------	------------------

###### Fordringer

Kundefordringer	7	12 941 720	25 985 613
Andre kortsiktige fordringer	7	31 251 098	25 954 210
<b>Sum fordringer</b>	<b>7</b>	<b>44 192 817</b>	<b>51 939 823</b>

###### Bankinnskudd, kontanter og lignende

Bankinnskudd, kontanter o. l.	8	304 115	269 112
<b>Sum bankinnskudd, kontanter og lignende</b>		<b>304 115</b>	<b>269 112</b>

<b>Sum omløpsmidler</b>		<b>44 704 652</b>	<b>53 437 088</b>
-------------------------	--	-------------------	-------------------

<b>SUM EIENDELER</b>		<b>59 893 328</b>	<b>71 169 600</b>
----------------------	--	-------------------	-------------------

### BALANSE - EGENKAPITAL OG GJELD

#### Egenkapital

##### Innskutt egenkapital

Aksjekapital	9	1 472 035	1 472 035
--------------	---	-----------	-----------



Beholdning av egne aksjer	9		
Annen innskutt egenkapital		157 809	748 000
<b>Sum innskutt egenkapital</b>		<b>1 629 844</b>	<b>2 220 035</b>
<b>Opptjent egenkapital</b>			
Annen egenkapital			5 732 034
<b>Sum opptjent egenkapital</b>			<b>5 732 034</b>
<b>Sum egenkapital</b>	<b>5</b>	<b>1 629 844</b>	<b>7 952 069</b>
<b>Gjeld</b>			
<b>Langsiktig gjeld</b>			
Utsatt skatt	4		
<b>Annen langsiktig gjeld</b>			
Gjeld til			
kredittinstitusjoner	6	1 408 176	
Øvrig langsiktig gjeld		2 047 626	2 491 909
<b>Sum annen langsiktig gjeld</b>		<b>3 455 802</b>	<b>2 491 909</b>
<b>Sum langsiktig gjeld</b>		<b>3 455 802</b>	<b>2 491 909</b>
<b>Kortsiktig gjeld</b>			
Gjeld til			
kredittinstitusjoner	6	19 140 610	19 796 401
Leverandørgjeld	7	2 249 193	3 268 356
Betalbar skatt	4		
Skattetrekk og andre trekk		1 789 294	2 434 788
Annen kortsiktig gjeld	7	31 628 586	35 226 077
<b>Sum kortsiktig gjeld</b>	<b>7</b>	<b>54 807 682</b>	<b>60 725 622</b>
<b>Sum gjeld</b>		<b>58 263 484</b>	<b>63 217 531</b>
<b>SUM EGENKAPITAL OG GJELD</b>		<b>59 893 328</b>	<b>71 169 600</b>
<b>POSTER UTENOM BALANSEN</b>			
Garantistillelser	6		
Pantstillelser	6		



Organisasjonsnr: 986 352 260  
RETAIL & BRANDING AS

NOTEOPPLYSNINGER - SELSKAP - alle poster oppgitt i hele tall

## Note

Antall årsverk i regnskapsåret  
8.00

Sum Beløp

Balanseført verdi 31.12. Varige driftsmidler Immaterielle eiend.

## Konsernregnskap

Morselskapet sitt navn

Forretningskontor for morselskapet

## Begrunnelse for at datterselskap er utelatt fra konsolideringen

Samlet beløp - tilknyttet selskap Årets Fjorårets

Samlet beløp - foretak i samme konsern Årets Fjorårets

Samlet beløp - foretak i samme konsern Årets Fjorårets


Samlet beløp - felles kontrollert virksomhet Årets Fjorårets

Pantstillelse Beløp

Beholdning av egne aksjer Antall Pålydende Andel av aksjek.



 BankID Signing  
Ørnulf Høyer  
2025-10-02

 BankID Signing  
Charlotte Magnussen-Særlie  
2025-10-02

# Årsregnskap 2024

## Retail & Branding AS

**Resultatregnskap**  
**Balanse**  
**Noter til regnskapet**

**Org.nr.: 986 352 260**



# Retail & Branding AS

## Resultatregnskap

Driftsinntekter og driftskostnader	Note	2024	2023
Salgsinntekt		39 801 487	39 295 078
Annen driftsinntekt		72 450	108 678
<b>Sum driftsinntekter</b>		<b><u>39 873 937</u></b>	<b><u>39 403 756</u></b>
Varekostnad		11 455 663	4 673 988
Lønnskostnad	2	6 127 068	9 236 421
Avskrivning på driftsmidler	3	673 198	3 069 372
Annen driftskostnad		19 754 024	11 527 764
<b>Sum driftskostnader</b>		<b><u>38 009 952</u></b>	<b><u>28 507 545</u></b>
<b>Driftsresultat</b>		<b><u>1 863 985</u></b>	<b><u>10 896 211</u></b>
<b>Finansinntekter og finanskostnader</b>			
Renteinntekt fra foretak i samme konsern		2 228 565	1 826 736
Annen renteinntekt		457 409	421 718
Annen finansinntekt		54 358	55 806
Nedskrivning av andre finansielle anleggsmidler		60 000	0
Annen rentekostnad		5 458 767	3 248 921
Annen finanskostnad		100 236	91 460
<b>Resultat av finansposter</b>		<b><u>-2 878 672</u></b>	<b><u>-1 036 121</u></b>
Resultat før skattekostnad		-1 014 688	9 860 091
Skattekostnad på resultat	4	92 230	2 321 804
<b>Ordinært resultat</b>		<b><u>-1 106 918</u></b>	<b><u>7 538 287</u></b>
<b>Årsoverskudd</b>	5	<b><u>-1 106 918</u></b>	<b><u>7 538 287</u></b>
<b>Overføringer</b>			
Avsatt konsernbidrag		7 367 681	9 646 606
Overført fra annen egenkapital		8 474 599	2 108 319
<b>Sum overføringer</b>		<b><u>-1 106 918</u></b>	<b><u>7 538 287</u></b>



## Retail & Branding AS

### Balanse

Eiendeler	Note	2024	2023
<b>Anleggsmidler</b>			
<b>Immaterielle eiendeler</b>			
Utsatt skattefordel	4	2 447 102	461 268
<b>Sum immaterielle eiendeler</b>		<b>2 447 102</b>	<b>461 268</b>
<b>Varige driftsmidler</b>			
Driftsløsøre, inventar o.a. utstyr	3	1 351 412	1 991 973
<b>Sum varige driftsmidler</b>	<b>3, 6</b>	<b>1 351 412</b>	<b>1 991 973</b>
<b>Finansielle anleggsmidler</b>			
Lån til foretak i samme konsern	7	7 854 515	7 854 515
Obligasjoner og andre fordringer		3 535 648	7 424 756
<b>Sum finansielle anleggsmidler</b>		<b>11 390 163</b>	<b>15 279 271</b>
<b>Sum anleggsmidler</b>		<b>15 188 676</b>	<b>17 732 512</b>
<b>Omløpsmidler</b>			
<b>Lager av varer og annen beholdning</b>		<b>207 720</b>	<b>1 228 153</b>
<b>Fordringer</b>			
Kundefordringer	7	12 941 720	25 985 613
Andre kortsiktige fordringer	7	31 251 098	25 954 210
<b>Sum fordringer</b>	<b>7</b>	<b>44 192 817</b>	<b>51 939 823</b>
<b>Bankinnskudd, kontanter o.l.</b>	<b>8</b>	<b>304 115</b>	<b>269 112</b>
<b>Sum omløpsmidler</b>		<b>44 704 652</b>	<b>53 437 088</b>
<b>Sum eiendeler</b>		<b>59 893 328</b>	<b>71 169 600</b>



## Retail & Branding AS

### Balanse

Egenkapital og gjeld	Note	2024	2023
<b>Innskutt egenkapital</b>			
Aksjekapital	9	1 472 035	1 472 035
Annen innskutt egenkapital		157 809	748 000
<b>Sum innskutt egenkapital</b>		<b>1 629 844</b>	<b>2 220 035</b>
<b>Opptjent egenkapital</b>			
Annen egenkapital		0	5 732 034
<b>Sum opptjent egenkapital</b>		<b>0</b>	<b>5 732 034</b>
<b>Sum egenkapital</b>	5	<b>1 629 844</b>	<b>7 952 069</b>
<b>Gjeld</b>			
<b>Annen langsiktig gjeld</b>			
Gjeld til kredittinstitusjoner	6	1 408 176	0
Øvrig langsiktig gjeld		2 047 626	2 491 909
<b>Sum annen langsiktig gjeld</b>		<b>3 455 802</b>	<b>2 491 909</b>
<b>Kortsiktig gjeld</b>			
Gjeld til kredittinstitusjoner	6	19 140 610	19 796 401
Leverandørgjeld	7	2 249 193	3 268 356
Skattetrekk og andre trekk		1 789 294	2 434 788
Annen kortsiktig gjeld	7	31 628 586	35 226 077
<b>Sum kortsiktig gjeld</b>	7	<b>54 807 682</b>	<b>60 725 622</b>
<b>Sum gjeld</b>		<b>58 263 484</b>	<b>63 217 531</b>
<b>Sum egenkapital og gjeld</b>		<b>59 893 328</b>	<b>71 169 600</b>

Oslo, 02.10.2025  
Styret i Retail & Branding AS

Ørnulf Høyer  
styreleder

Charlotte Magnussen-Sørli  
styremedlem



## Retail & Branding AS

### Regnskapsprinsipper

Årsregnskapet er satt opp i samsvar med regnskapsloven og NRS 8 - God regnskapsskikk for små foretak.

### Valuta

Pengeposter i utenlandsk valuta vurderes iht. kursen ved regnskapsårets slutt.

### Driftsinntekter

Inntektsføring ved salg av varer skjer på leveringstidspunktet. Tjenester inntektsføres etter hvert som de leveres.

### Skatt

Skattekostnaden i resultatregnskapet omfatter både periodens betalbare skatt og endring i utsatt skatt. Utsatt skatt er beregnet med 22 % på grunnlag av de midlertidige forskjeller som eksisterer mellom regnskapsmessige og skattemessige verdier, samt ligningsmessig underskudd til fremføring ved utgangen av regnskapsåret. Skatteøkende og skattereduserende midlertidige forskjeller som reverserer eller kan reverseres i samme periode er utlignet og nettoført.

### Klassifisering og vurdering av anleggsmidler

Anleggsmidler omfatter eiendeler bestemt til varig eie og bruk. Anleggsmidler er vurdert til anskaffelseskost. Varige driftsmidler balanseføres og avskrives over driftsmidlets økonomiske levetid. Avskrivningsperioden for fast eiendom anskaffet etter 2009 er dekomponert i en del som gjelder råbygget og en del som gjelder faste tekniske installasjoner. Varige driftsmidler nedskrives til gjenvinnbart beløp ved verdifall som forventes ikke å være forbigående. Gjenvinnbart beløp er det høyeste av netto salgsverdi og verdi i bruk. Verdi i bruk er nåverdi av fremtidige kontantstrømmer knyttet til eiendelen. Nedskrivningen reverseres når grunnlaget for nedskrivningen ikke lenger er til stede.

### Klassifisering og vurdering av omløpsmidler

Omløpsmidler og kortsiktig gjeld omfatter normalt poster som forfaller til betaling innen ett år etter balansedagen, samt poster som knytter seg til varekretsløpet. Omløpsmidler vurderes til laveste verdi av anskaffelseskost og virkelig verdi.

### Varer

Varer er vurdert til det laveste av anskaffelseskost og netto salgsverdi.

### Fordringer

Kundefordringer og andre fordringer oppføres til pålydende etter fradrag for avsetning til forventet tap. Avsetning til tap gjøres på grunnlag av en individuell vurdering av de enkelte fordringene.

## Note 2 Lønnskostnader og antall årsverk

### Lønnskostnader

	2024	2023
Lønninger	4 645 068	7 502 907
Arbeidsgiveravgift	62 363	103 169
Pensjonskostnader	152 795	214 866
Andre ytelser	1 266 841	1 415 478
<b>Sum</b>	<b>6 127 068</b>	<b>9 236 421</b>

Retail & Branding AS Side 5



## Retail & Branding AS

Selskapet har i 2024 sysselsatt 8 årsverk.

### Note 3 Anleggsmidler

	Kontor - maskiner	Driftsløsøre inventar ol.	Innredning	Sum
Anskaffelseskost pr. 01.01.2024	0	3 523 087	3 206 550	6 729 637
Tilgang kjøpte anleggsmidler	32 637	0	0	
<b>Anskaffelseskost 31.12.2024</b>	<b>32 637</b>	<b>3 523 087</b>	<b>3 206 550</b>	<b>6 762 274</b>
Av- og nedskrivninger pr. 01.01.2024	0	1 801 439	2 936 225	4 737 664
Årets ordinære avskrivninger	6 346	629 681	37 171	673 198
<b>Av- og nedskrivninger pr. 31.12.2024</b>	<b>6 346</b>	<b>2 431 120</b>	<b>2 973 396</b>	<b>5 410 862</b>
Bokført verdi 01.01.2024	0	1 721 648	270 325	1 991 973
Tilgang i året	32 637	0	0	
Årets avskrivning og nedskrivning	6 346	629 681	37 171	673 198
<b>Bokført verdi 31.12.2024</b>	<b>26 291</b>	<b>1 091 967</b>	<b>233 154</b>	<b>1 351 412</b>
Økonomisk levetid	3 år	5 år	10 år	

### Note 4 Skatt

Årets skattekostnad	2024	2023
Resultatført skatt på ordinært resultat:		
Betalbar skatt	2 078 064	2 720 837
Endring i utsatt skattefordel	-1 985 834	-399 033
<b>Skattekostnad ordinært resultat</b>	<b>92 230</b>	<b>2 321 804</b>
Skattepliktig inntekt:		
Resultat før skatt	-1 014 688	9 860 091
Permanente forskjeller	1 433 914	693 567
Endring i midlertidige forskjeller	9 026 518	1 813 786
Avgitt konsernbidrag	-9 445 745	-12 367 443
<b>Skattepliktig inntekt</b>	<b>0</b>	<b>1</b>
Betalbar skatt i balansen:		
Betalbar skatt på årets resultat	2 078 064	2 720 837
Betalbar skatt på avgitt konsernbidrag	-2 078 064	-2 720 837
<b>Sum betalbar skatt i balansen</b>	<b>0</b>	<b>0</b>



## Retail & Branding AS

Skatteeffekten av midlertidige forskjeller som har gitt opphav til utsatt skatt og utsatte skattefordeler, spesifisert på typer av midlertidige forskjeller

	2024	2023	Endring
Varige driftsmidler	-89 509	96 073	185 582
Fordringer	-11 033 681	-2 192 745	8 840 936
<b>Sum</b>	<b>-11 123 190</b>	<b>-2 096 672</b>	<b>9 026 518</b>
<b>Grunnlag for utsatt skattefordel</b>	<b>-11 123 190</b>	<b>-2 096 672</b>	<b>9 026 518</b>
<b>Utsatt skattefordel (22 %)</b>	<b>-2 447 102</b>	<b>-461 268</b>	<b>1 985 834</b>

Utsatt skattefordel er oppført i balansen. Det forventes at den kan utnyttes, da det forventes solide overskudd i i tiden fremover.

## Note 5 Egenkapital

	Aksjekapital	Overkurs	Annen Innskutt egenkapital	Annen egenkapital	Sum egenkapital
Pr. 31.12.2023	1 472 035	0	748 000	5 732 034	7 952 069
Årets resultat				-1 106 918	-1 106 918
Tilleggsutbytte			4 200 000	-2 047 626	2 152 374
Konsernbidrag avgitt				-7 367 681	-7 367 681
<b>Pr 31.12.2024</b>	<b>1 472 035</b>	<b>0</b>	<b>4 948 000</b>	<b>-4 790 191</b>	<b>1 629 844</b>

## Note 6 Pantstillelser og garantier

	31.12.2024	31.12.2023
<b>Pantsikret gjeld, pantstillelser og garantier</b>		
Gjeld til kredittinstitusjoner	-20 151 191	-19 132 141
<b>Sum</b>	<b>-20 151 191</b>	<b>-19 132 141</b>

## Regnskapsført verdi av pantsikrede eiendeler

Driftstilbehør	1 351 412	1 991 973
Varelager	207 720	1 228 153
Fordringer	52 282 619	67 202 059
<b>Sum</b>	<b>53 841 750</b>	<b>70 422 185</b>

Pant vedrører konsernet i sin helhet og omfatter konsernets kassekreditt og langsiktig gjeld.



## Retail & Branding AS

### Note 7 Mellomværende med selskap i samme konsern

	2024	2023
<b>Fordringer</b>		
Lån til foretak i samme konsern	7 854 515	7 854 515
Kundefordringer konsern	2 247 783	12 049 753
Andre kortsiktige fordringer konsern	80 569	20 508 422
<b>Sum</b>	<b>10 182 867</b>	<b>40 412 690</b>
<b>Gjeld</b>		
Lån fra foretak i samme konsern	0	2 491 909
Leverandørgjeld innen konsern	-16 473	808 176
Annen kortsiktig gjeld konsern	-21 242 034	29 556 867
<b>Sum</b>	<b>-21 258 507</b>	<b>32 856 952</b>

### Note 8 Bankinnskudd

Innestående midler på skattetrekkskonto (bundne midler) er på kr. 305 215.

### Note 9 Aksjonærer

Aksjekapitalen i Retail & Branding AS pr. 31.12 består av:

	Antall	Pålydende	Bokført
Ordinære aksjer	294 407	5,0	1 472 035
<b>Sum</b>	<b>294 407</b>		<b>1 472 035</b>

### Eierstruktur

De største aksjonærene i % pr. 31.12 var:


	Ordinære	Eierandel	Stemmeandel
Høyer AS	266 763	90,6	90,6
Ancka Invest AS	27 644	9,4	9,4
<b>Totalt antall aksjer</b>	<b>294 407</b>	<b>100,0</b>	<b>100,0</b>

Retail & Branding AS inngår i konsernregnskapet til Høyer Gruppen AS. Henvendelser vedrørende konsernregnskapet må rettes til Høyer Gruppen AS som har forretningslokaler i Nydalsveien 15, Oslo.



# Stiansen & Co AS

Statsautoriserte revisorer



Til generalforsamlingen i

**Retail & Branding AS**

## UAVHENGIG REVISORS BERETNING

### *Konklusjon*

Vi har revidert årsregnskapet for Retail & Branding AS som viser et underskudd på kr 1.106.918. Årsregnskapet består av balanse per 31. desember 2024, resultatregnskap for regnskapsåret avsluttet per denne datoen og noter til årsregnskapet, herunder et sammendrag av viktige regnskapsprinsipper.

Etter vår mening

- oppfyller årsregnskapet gjeldende lovkrav, og
- gir årsregnskapet et rettviseende bilde av selskapets finansielle stilling per 31. desember 2024, og av dets resultater for regnskapsåret avsluttet per denne datoen i samsvar med regnskapslovens regler og god regnskapsskikk i Norge.

### *Grunnlag for konklusjonen*

Vi har gjennomført revisjonen i samsvar med International Standards on Auditing (ISA-ene). Våre oppgaver og plikter i henhold til disse standardene er beskrevet nedenfor under Revisors oppgaver og plikter ved revisjonen av årsregnskapet. Vi er uavhengige av selskapet i samsvar med kravene i relevante lover og forskrifter i Norge og International Code of Ethics for Professional Accountants (inkludert internasjonale uavhengighetsstandarder) utstedt av International Ethics Standards Board for Accountants (IESBA-reglene), og vi har overholdt våre øvrige etiske forpliktelser i samsvar med disse kravene. Innhentet revisjonsbevis er etter vår vurdering tilstrekkelig og hensiktsmessig som grunnlag for vår konklusjon.

### *Ledelsens ansvar for årsregnskapet*


Styret og daglig leder (ledelsen) er ansvarlig for å utarbeide årsregnskapet og for at det gir et rettviseende bilde i samsvar med regnskapslovens regler og god regnskapsskikk i Norge. Ledelsen er også ansvarlig for slik intern kontroll som den finner nødvendig for å kunne utarbeide et årsregnskap som ikke inneholder vesentlig feilinformasjon, verken som følge av misligheter eller utilsiktede feil.

Ved utarbeidelsen av årsregnskapet må ledelsen ta standpunkt til selskapets evne til fortsatt drift og opplyse om forhold av betydning for fortsatt drift. Forutsetningen om fortsatt drift skal legges til grunn for årsregnskapet så lenge det ikke er sannsynlig at virksomheten vil bli avvirket.



## Stiansen & Co AS

Statsautoriserte revisorer



### *Revisors oppgaver og plikter ved revisjonen av årsregnskapet*

Vårt mål er å oppnå betryggende sikkerhet for at årsregnskapet som helhet ikke inneholder vesentlig feilinformasjon, verken som følge av misligheter eller utilsiktede feil, og å avgi en revisjonsberetning som inneholder vår konklusjon. Betryggende sikkerhet er en høy grad av sikkerhet, men ingen garanti for at en revisjon utført i samsvar med ISA-ene, alltid vil avdekke vesentlig feilinformasjon. Feilinformasjon kan oppstå som følge av misligheter eller utilsiktede feil. Feilinformasjon er å anse som vesentlig dersom den enkeltvis eller samlet med rimelighet kan forventes å påvirke de økonomiske beslutningene som brukerne foretar på grunnlag av årsregnskapet.

For videre beskrivelse av revisors oppgaver og plikter vises det til <https://revisorforeningen.no/revisjonsberetninger>

### *Andre forhold*

Selskapets årsregnskap er avlagt etter utløpet av lovens frist for avleggelse av årsregnskap.

Nesbru, 02.10.2025

**Stiansen & Co AS**

---

Odd Bohlin Borgersen

Statsautorisert revisor

Revisjonsberetning for Retail & Branding AS– side 2