



ÅRSREGNSKAPET FOR REGNSKAPSÅRET 2023 - GENERELL INFORMASJON

Enheten

| | |
|----------------------|--|
| Organisasjonsnummer: | 988 731 153 |
| Organisasjonsform: | Aksjeselskap |
| Foretaksnavn: | BRENDESKARET AS |
| Forretningsadresse: | Fuglevikkleiva 59 4637 KRISTIANSAND S |

Regnskapsår

| | |
|-------------------------|-------------------------|
| Årsregnskapets periode: | 01.01.2023 - 31.12.2023 |
|-------------------------|-------------------------|

Konsern

| | |
|---------------------------|-----|
| Morselskap i konsern: | Ja |
| Konsernregnskap lagt ved: | Nei |

Regnskapsregler

| | |
|--|------------------------------------|
| Regler for små foretak benyttet: | Ja |
| Benyttet ved utarbeidelsen av årsregnskapet til selskapet: | Regnskapslovens alminnelige regler |

Årsregnskapet fastsatt av kompetent organ

| | |
|--|--------------------|
| Bekreftet av representant for selskapet: | Torbjørn Ove Bakke |
| Dato for fastsettelse av årsregnskapet: | 25.06.2024 |

Grunnlag for avgivelse

| |
|--|
| År 2023: Årsregnskapet er elektronisk innlevert |
| År 2022: Tall er hentet fra elektronisk innlevert årsregnskap fra 2023 |

Det er ikke krav til at årsregnskapet m.v. som sendes til Regnskapsregisteret er undertegnet. Kontrollen på at dette er utført ligger hos revisor/enhetens øverste organ. Sikkerheten ivaretas ved at innsender har rolle/rettighet for innsending av årsregnskapet via Altinn, og ved at det bekreftes at årsregnskapet er fastsatt av kompetent organ.

Brønnøysundregistrene, 03.06.2025



Resultatregnskap

| Beløp i: NOK | Note | 2023 | 2022 |
|---|------|----------------|-------------------|
| RESULTATREGNSKAP | | | |
| Kostnader | | | |
| Lønnskostnad | 1 | | |
| Annen driftskostnad | | 52 553 | 20 349 |
| Sum kostnader | | 52 553 | 20 349 |
| Driftsresultat | | -52 553 | -20 349 |
| Finansinntekter og finanskostnader | | | |
| Renteinntekt fra foretak i samme konsern | 2 | 833 | 40 639 |
| Annen renteinntekt | | 54 786 | 19 |
| Annen finansinntekt | | 201 937 | 3 921 |
| Verdiøkning markedsbaserte omløpsmidler | | 504 780 | |
| Sum finansinntekter | | 762 335 | 44 579 |
| Verdireduksjon markedsbaserte omløpsmidler | | 629 650 | 1 856 482 |
| Annen finanskostnad | | 681 | 303 317 |
| Sum finanskostnader | | 630 332 | 2 159 799 |
| Netto finans | | 132 003 | -2 115 219 |
| Ordinært resultat før skattekostnad | | 79 450 | -2 135 569 |
| Skattekostnad på resultat | 3 | 675 | 5 331 |
| Ordinært resultat etter skattekostnad | | 78 775 | -2 140 900 |
| Årsresultat | | 78 775 | -2 140 900 |
| Årsresultat etter minoritetsinteresser | | 78 775 | -2 140 900 |
| Totalresultat | | 78 775 | -2 140 900 |
| Overføringer og disponeringer | | | |
| Ordinært utbytte | | 1 300 000 | |
| Udekket tap | | -1 221 225 | -2 140 900 |
| Avsatt til annen egenkapital | 4 | | |
| Sum overføringer og disponeringer | | 78 775 | -2 140 900 |



Resultatregnskap

| Beløp i: NOK | Note | 2023 | 2022 |
|---------------------|-------------|-------------|-------------|
|---------------------|-------------|-------------|-------------|



Balanse

| Beløp i: NOK | Note | 2023 | 2022 |
|--|------|------------------|------------------|
| BALANSE - EIENDELER | | | |
| Anleggsmidler | | | |
| Immaterielle eiendeler | | | |
| Utsatt skattefordel | 3 | 7 143 | 7 818 |
| Sum immaterielle eiendeler | | 7 143 | 7 818 |
| Finansielle anleggsmidler | | | |
| Investering i datterselskap | 2 | 80 000 | 80 000 |
| Sum finansielle anleggsmidler | | 80 000 | 80 000 |
| Sum anleggsmidler | | 87 143 | 87 818 |
| Omløpsmidler | | | |
| Varer | | | |
| Fordringer | | | |
| Konsernfordringer | 2 | | 1 540 639 |
| Sum fordringer | | | 1 540 639 |
| Investeringer | | | |
| Markedsbaserte aksjer | 5 | 2 124 768 | 3 154 696 |
| Sum investeringer | | 2 124 768 | 3 154 696 |
| Bankinnskudd, kontanter og lignende | | | |
| Bankinnskudd, kontanter o.l. | | 1 530 561 | 1 576 022 |
| Sum bankinnskudd, kontanter og lignende | | 1 530 561 | 1 576 022 |
| Sum omløpsmidler | | 3 655 329 | 6 271 358 |
| SUM EIENDELER | | 3 742 472 | 6 359 176 |

BALANSE - EGENKAPITAL OG GJELD

Egenkapital

Innskutt egenkapital



Balanse

| Beløp i: NOK | Note | 2023 | 2022 |
|---------------------------------|-------------|------------------|------------------|
| Aksjekapital | 4, 6 | 500 000 | 500 000 |
| Sum innskutt egenkapital | | 500 000 | 500 000 |
| Opptjent egenkapital | | | |
| Annen egenkapital | 4 | 3 237 710 | 4 458 935 |
| Sum opptjent egenkapital | | 3 237 710 | 4 458 935 |
| Sum egenkapital | | 3 737 710 | 4 958 935 |
| Sum langsiktig gjeld | | 0 | 0 |
| Kortsiktig gjeld | | | |
| Leverandørgjeld | | 4 762 | 241 |
| Annen kortsiktig gjeld | | | 1 400 000 |
| Sum kortsiktig gjeld | | 4 762 | 1 400 241 |
| Sum gjeld | | 4 762 | 1 400 241 |
| SUM EGENKAPITAL OG GJELD | | 3 742 472 | 6 359 176 |



Brønnøysundregistrene

ÅRSREGNSKAP FOR REGNSKAPSÅRET 2023 - GENERELL INFORMASJON

Journalnummer: 2024 748252

Enheten

Organisasjonsnummer: 988 731 153
Organisasjonsform: Aksjeselskap
Foretaksnavn: BRENDESKARET AS
Forretningsadresse: Fuglevikkleiva 59
4637 KRISTIANSAND S

Regnskapsår

Årsregnskapets periode: 01.01.2023 - 31.12.2023

Konsern

Morselskap i konsern: Ja
Konsernregnskap lagt ved: Nei

Regnskapsregler

Regler for små foretak benyttet: Ja
Benyttet ved utarbeidelsen av
årsregnskapet til selskapet: Regnskapslovens alminnelige regler

Årsregnskapet fastsatt av kompetent organ

Bekreftet av representant for selskapet: Torbjørn Ove Bakke
Dato for fastsettelse av årsregnskapet: 25.06.2024

Revisjon

Selskapet har besluttet at årsregnskapet
ikke skal revideres: Ja
Årsregnskapet er utarbeidet av ekstern
autorisert regnskapsfører: Ja
Ekstern autorisert regnskapsfører har i
løpet av regnskapsåret bistått ved den
løpende regnskapsføringen eller utført
andre tjenester for selskapet enn å
utarbeide årsregnskapet: Ja

Grunnlag for avgivelse

År 2023: Årsregnskap er elektronisk innlevert.
År 2022: Tall er hentet fra elektronisk innlevert årsregnskap fra 2023.

Det er ikke krav til at årsregnskapet m.v. som sendes til Regnskapsregisteret er undertegnet. Kontrollen på at dette er utført ligger hos revisor/enhetens øverste organ. Sikkerheten ivaretas ved at innsender har rolle/rettighet for innsending av årsregnskapet via Altinn, og ved at det bekreftes at årsregnskapet er fastsatt av kompetent organ.

Brønnøysundregistrene, 19.09.2024

Brønnøysundregistrene
Postadresse: Postboks 900, 8910 Brønnøysund
Telefon: 75 00 75 00
E-post: firmapost@brreg.no Internett: www.brreg.no
Organisasjonsnummer: 974 760 673



Organisasjonsnr: 988 731 153
BRENDISKARET AS

RESULTATREGNSKAP

| Beløp i: NOK | Note | 2023 | 2022 |
|---|-------------|----------------|-------------------|
| RESULTATREGNSKAP | | | |
| Kostnader | | | |
| Lønnskostnad | 1 | | |
| Annen driftskostnad | | 52 553 | 20 349 |
| Sum kostnader | | 52 553 | 20 349 |
| Driftsresultat | | -52 553 | -20 349 |
| Finansinntekter og finanskostnader | | | |
| Renteinntekt fra foretak i samme konsern | 2 | 833 | 40 639 |
| Annen renteinntekt | | 54 786 | 19 |
| Annen finansinntekt | | 201 937 | 3 921 |
| Verdiøkning markedsbaserte omløpsmidler | | 504 780 | |
| Sum finansinntekter | | 762 335 | 44 579 |
| Verdireduksjon markedsbaserte omløpsmidler | | 629 650 | 1 856 482 |
| Annen finanskostnad | | 681 | 303 317 |
| Sum finanskostnader | | 630 332 | 2 159 799 |
| Netto finans | | 132 003 | -2 115 219 |
| Ordinært resultat før skattekostnad | | 79 450 | -2 135 569 |
| Skattekostnad på resultat | 3 | 675 | 5 331 |
| Ordinært resultat etter skattekostnad | | 78 775 | -2 140 900 |
| Årsresultat | | 78 775 | -2 140 900 |
| Årsresultat etter minoritetsinteresser | | 78 775 | -2 140 900 |
| Totalresultat | | 78 775 | -2 140 900 |
| Overføringer og disponeringer | | | |
| Ordinært utbytte | | 1 300 000 | |
| Udekket tap | | -1 221 225 | -2 140 900 |
| Avsatt til annen egenkapital | 4 | | |
| Sum overføringer og disponeringer | | 78 775 | -2 140 900 |



Organisasjonsnr: 988 731 153
BRENDISKARET AS

BALANSE

Beløp i: NOK

| Note | 2023 | 2022 |
|------|------|------|
|------|------|------|

BALANSE - EIENDELER

Anleggsmidler

Immaterielle eiendeler

| | | | |
|-----------------------------------|---|--------------|--------------|
| Utsatt skattefordel | 3 | 7 143 | 7 818 |
| Sum immaterielle eiendeler | | 7 143 | 7 818 |

Finansielle anleggsmidler

| | | | |
|--------------------------------------|---|---------------|---------------|
| Investering i datterselskap | 2 | 80 000 | 80 000 |
| Sum finansielle anleggsmidler | | 80 000 | 80 000 |

| | | | |
|--------------------------|--|---------------|---------------|
| Sum anleggsmidler | | 87 143 | 87 818 |
|--------------------------|--|---------------|---------------|

Omløpsmidler

Varer

Fordringer

| | | | |
|-----------------------|---|--|------------------|
| Konsernfordringer | 2 | | 1 540 639 |
| Sum fordringer | | | 1 540 639 |

Investeringer

| | | | |
|--------------------------|---|------------------|------------------|
| Markedsbaserte aksjer | 5 | 2 124 768 | 3 154 696 |
| Sum investeringer | | 2 124 768 | 3 154 696 |

Bankinnskudd, kontanter og lignende

| | | | |
|--|--|------------------|------------------|
| Bankinnskudd, kontanter o. l. | | 1 530 561 | 1 576 022 |
| Sum bankinnskudd, kontanter og lignende | | 1 530 561 | 1 576 022 |

| | | | |
|-------------------------|--|------------------|------------------|
| Sum omløpsmidler | | 3 655 329 | 6 271 358 |
|-------------------------|--|------------------|------------------|

| | | | |
|----------------------|--|------------------|------------------|
| SUM EIENDELER | | 3 742 472 | 6 359 176 |
|----------------------|--|------------------|------------------|

BALANSE - EGENKAPITAL OG GJELD

Egenkapital

Innskutt egenkapital

| | | | |
|---------------------------------|------|----------------|----------------|
| Aksjekapital | 4, 6 | 500 000 | 500 000 |
| Sum innskutt egenkapital | | 500 000 | 500 000 |

Opptjent egenkapital

| | | | |
|---------------------------------|---|------------------|------------------|
| Annen egenkapital | 4 | 3 237 710 | 4 458 935 |
| Sum opptjent egenkapital | | 3 237 710 | 4 458 935 |

| | | | |
|------------------------|--|------------------|------------------|
| Sum egenkapital | | 3 737 710 | 4 958 935 |
|------------------------|--|------------------|------------------|



| | | |
|---------------------------------|------------------|------------------|
| Sum langsiktig gjeld | 0 | 0 |
| Kortsiktig gjeld | | |
| Leverandørgjeld | 4 762 | 241 |
| Annen kortsiktig gjeld | | 1 400 000 |
| Sum kortsiktig gjeld | 4 762 | 1 400 241 |
| Sum gjeld | 4 762 | 1 400 241 |
| SUM EGENKAPITAL OG GJELD | 3 742 472 | 6 359 176 |



Organisasjonsnr: 988 731 153
BRENDISKARET AS

NOTEOPPLYSNINGER - SELSKAP - alle poster oppgitt i hele tall

Note

1

Antall årsverk i regnskapsåret
0.00

Sum Beløp

Balanseført verdi 31.12. Varige driftsmidler Immaterielle eiend.

Konsernregnskap

Morselskapet sitt navn

Forretningskontor for morselskapet

Begrunnelse for at datterselskap er utelatt fra konsolideringen

Samlet beløp - tilknyttet selskap Årets Fjorårets

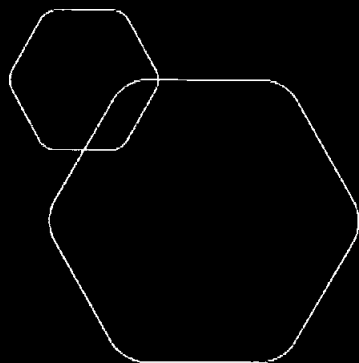
Samlet beløp - foretak i samme konsern Årets Fjorårets

Samlet beløp - foretak i samme konsern Årets Fjorårets

Samlet beløp - felles kontrollert virksomhet Årets Fjorårets

Pantstillelse Beløp

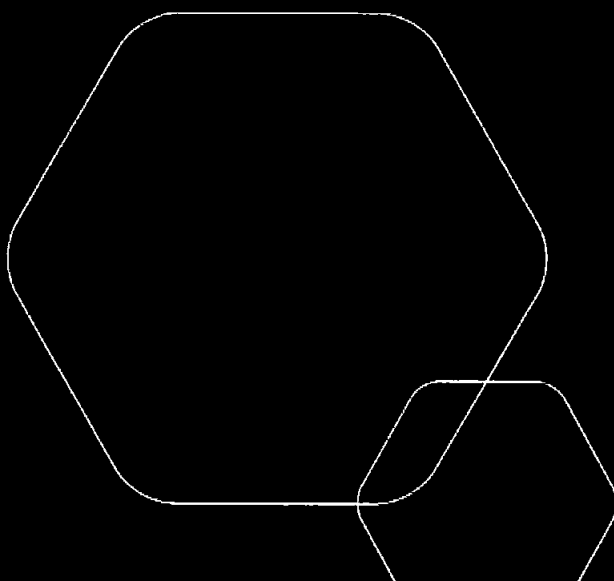
Beholdning av egne aksjer Antall Pålydende Andel av aksjek.



Årsregnskap 2023

Brendeskaret AS

Resultatregnskap
Balanse
Noter til regnskapet



Org.nr.: 988 731 153



RESULTATREGNSKAP

BRENDESKARET AS

| DRIFTSKOSTNADER | Note | 2023 | 2022 |
|--|------|----------------|-------------------|
| Annen driftskostnad | | 52 553 | 20 349 |
| Sum driftskostnader | | 52 553 | 20 349 |
| Driftsresultat | | -52 553 | -20 349 |
| FINANSINNEKTER OG FINANSKOSTNADER | | | |
| Renteinntekt fra foretak i samme konsern | 2 | 833 | 40 639 |
| Annen renteinntekt | | 54 786 | 19 |
| Annen finansinntekt | | 201 937 | 3 921 |
| Verdiøkning markedsbaserte omløpsmidler | | 504 780 | 0 |
| Verdireduksjon markedsbaserte omløpsmidler | | 629 650 | 1 856 482 |
| Annen finanskostnad | | 681 | 303 317 |
| Resultat av finansposter | | 132 003 | -2 115 219 |
| Resultat før skattekostnad | | 79 450 | -2 135 569 |
| Skattekostnad på resultat | 3 | 675 | 5 331 |
| Resultat | | 78 775 | -2 140 900 |
| Årsresultat | | 78 775 | -2 140 900 |
| OVERFØRINGER | | | |
| Avsatt til utbytte | | 1 300 000 | 0 |
| Overført fra annen egenkapital | | 1 221 225 | 2 140 900 |
| Sum overføringer | | 78 775 | -2 140 900 |



BALANSE

BRENDESKARET AS

| EIENDELER | Note | 2023 | 2022 |
|--------------------------------------|------|------------------|------------------|
| ANLEGGSMIDLER | | | |
| IMMATERIELLE EIENDELER | | | |
| Utsatt skattefordel | 3 | 7 143 | 7 818 |
| Sum immaterielle eiendeler | | 7 143 | 7 818 |
| FINANSIELLE ANLEGGSMIDLER | | | |
| Investeringer i datterselskap | 2 | 80 000 | 80 000 |
| Sum finansielle anleggsmidler | | 80 000 | 80 000 |
| Sum anleggsmidler | | 87 143 | 87 818 |
| OMLØPSMIDLER | | | |
| FORDRINGER | | | |
| Konsernfordringer | 2 | 0 | 1 540 639 |
| Sum fordringer | | 0 | 1 540 639 |
| INVESTERINGER | | | |
| Markedsbaserte aksjer | 5 | 2 124 768 | 3 154 696 |
| Sum investeringer | | 2 124 768 | 3 154 696 |
| Bankinnskudd, kontanter o.l. | | 1 530 561 | 1 576 022 |
| Sum omløpsmidler | | 3 655 329 | 6 271 358 |
| Sum eiendeler | | 3 742 472 | 6 359 176 |

BRENDESKARET AS

SIDE 3




BALANSE

BRENDESKARET AS

| EGENKAPITAL OG GJELD | Note | 2023 | 2022 |
|---------------------------------|-------------|------------------|------------------|
| EGENKAPITAL | | | |
| INNSKUTT EGENKAPITAL | | | |
| Aksjekapital | 4, 6 | 500 000 | 500 000 |
| Sum innskutt egenkapital | | 500 000 | 500 000 |
| OPPTJENT EGENKAPITAL | | | |
| Annen egenkapital | 4 | 3 237 710 | 4 458 935 |
| Sum opptjent egenkapital | | 3 237 710 | 4 458 935 |
| Sum egenkapital | | 3 737 710 | 4 958 935 |
| GJELD | | | |
| KORTSIKTIG GJELD | | | |
| Leverandørgjeld | | 4 762 | 241 |
| Annen kortsiktig gjeld | | 0 | 1 400 000 |
| Sum kortsiktig gjeld | | 4 762 | 1 400 241 |
| Sum gjeld | | 4 762 | 1 400 241 |
| Sum egenkapital og gjeld | | 3 742 472 | 6 359 176 |

Kristianssand, 25.06.2024

Styret i Brendeskaret AS



Torbjørn Ove Bakke
styreleder/daglig leder





BRENDESKARET AS

988 731 153

Regnskapsprinsipper

Årsregnskapet er satt opp i samsvar med regnskapsloven og NRS 8 - God regnskapskikk for små foretak.

SKATT

Skattekostnaden i resultatregnskapet omfatter både periodens betalbare skatt og endring i utsatt skatt. Utsatt skatt er beregnet med 22 % på grunnlag av de midlertidige forskjeller som eksisterer mellom regnskapsmessige og skattemessige verdier, samt ligningsmessig underskudd til fremføring ved utgangen av regnskapsåret. Skatteøkende og skattereduserende midlertidige forskjeller som reverserer eller kan reverseres i samme periode er utlignet og nettoført.

KLASSIFISERING OG VURDERING AV OMLØPSMIDLER

Omløpsmidler og kortsiktig gjeld omfatter normalt poster som forfaller til betaling innen ett år etter balansedagen, samt poster som knytter seg til varekretsløpet. Omløpsmidler vurderes til laveste verdi av anskaffelseskost og virkelig verdi.

AKSJER I DATTERSELSKAP

Datterselskap vurderes etter kostmetoden i selskapsregnskapet. Investeringen er vurdert til anskaffelseskost for aksjene med mindre nedskrivning har vært nødvendig. Det er foretatt nedskrivning til virkelig verdi når verdifall skyldes årsaker som ikke kan forventes å være forbigående og det må anses nødvendig etter god regnskapskikk. Nedskrivninger er reversert når grunnlaget for nedskrivning ikke lenger er til stede.

Utbytte, konsernbidrag og andre utdelinger fra datterselskap er inntektsført samme år som det er avsatt i givers regnskap. Overstiger utbytte / konsernbidraget andelen av opptjent resultat etter anskaffelsestidspunktet, representerer den overskytende del tilbakebetaling av investert kapital, og utdelingene er fratrukket investeringens verdi i balansen til morselskapet.

Note 1 Lønnskostnader

Brendeskaret AS har ikke hatt lønns- eller personalkostnader i 2023 og det foreligger heller ingen slike forpliktelser.



BRENDESKARET AS

988 731 153

Note 2 Datterselskap

Selskapet kommer inn under reglene om små selskaper, definert i regnskapsloven § 1-6, og har hjemmel i regnskapsloven § 3-2, 3 ledd unnlatt å utarbeide konsernregnskap.

Datterselskapet er ikke bokført i regnskapet etter egenkapitalmetoden, men etter kostmetoden.

Brendeskaret AS eier 80% av aksjene i The Winegroup AS AS, som gir Brendeskaret AS 80% av stemmene i selskapet. The Winegroup AS har forretningskontor i Kristiansand. Årsresultatet for perioden 01.01-31.12.2023 var på kr. 423.781. Balanseført egenkapital var pr. 31.12.2023 kr. 3.825.047.

Konsernfordring pr 31.12.2023

| | Pr 31.12 | Pr 01.01 |
|---------------------|-----------------|-----------------|
| Langsiktig fordring | 0 | 1.540.639 |

Avkastning på konsernfordringer og - gjeld i regnskapsåret:

Renteinntekter fra konsernselskaper kr 833.



BRENDESKARET AS 988 731 153

Note 3 Skatt

| <u>Årets skattekostnad</u> | <u>2023</u> | <u>2022</u> |
|--|-------------|--------------|
| Resultatført skatt på ordinært resultat: | | |
| Betalbar skatt | 0 | 0 |
| Endring i utsatt skatt | 675 | 5 331 |
| Skattekostnad ordinært resultat | 675 | 5 331 |
| Skattepliktig inntekt: | | |
| Resultat før skatt | 79 450 | -2 135 569 |
| Permanente forskjeller | -76 385 | 2 159 799 |
| Anvendelse av fremførbart underskudd | -3 066 | -24 230 |
| Skattepliktig inntekt | 0 | 0 |
| Betalbar skatt i balansen: | | |
| Betalbar skatt på årets resultat | 0 | 0 |
| Sum betalbar skatt i balansen | 0 | 0 |

Skatteeffekten av midlertidige forskjeller og underskudd til fremføring som har gitt opphav til utsatt skatt og utsatte skattefordeler, spesifisert på typer av midlertidige forskjeller

| | <u>2023</u> | <u>2022</u> | <u>Endring</u> |
|---|----------------|----------------|----------------|
| Akkumulert fremførbart underskudd | -32 470 | -35 536 | -3 066 |
| Grunnlag for utsatt skattefordel | -32 470 | -35 536 | -3 066 |
| Utsatt skattefordel (22 %) | -7 143 | -7 818 | -674 |

Note 4 Egenkapital

| | <u>Aksjekapital</u> | <u>Annen egenkapital</u> | <u>Sum egenkapital</u> |
|----------------------|---------------------|--------------------------|------------------------|
| Pr. 31.12.2022 | 500 000 | 4 458 935 | 4 958 935 |
| Årets resultat | | 78 775 | 78 775 |
| Utbytte | | 1 300 000 | 1 300 000 |
| Pr 31.12.2023 | 500 000 | 3 237 710 | 3 737 710 |



BRENDESKARET AS **988 731 153**

Note 5 Markedsbaserte verdipapirer

| | Anskaffelses- kost | Markeds- verdi | Balanseført verdi | Resultatført verdiendring 2023 |
|---------------------------------------|-------------------------------|---------------------------|------------------------------|---|
| Markedsbaserte aksjer | | | | |
| Thor Medical ASA | 388.457,00 | 323.790 | 323.790 | -64.667 |
| Sum markedsbaserte aksjer | 388.457 | 323.790 | 323.790 | -64.667 |
| Andre finansielle instrumenter | | | | |
| DNB Healt Care A | 458.454 | 485.920 | 485.920 | 27.466 |
| DNB Likv Kort A | 1.300.000 | 1.315.058 | 1.315.058 | 15.058 |
| | | 0 | 0 | |
| | | 0 | 0 | |
| Sum | 1.758.454 | 1.800.978 | 1.800.978 | 42.524 |

Markedsbaserte verdipapirer er verdsatt til virkelig verdi. Virkelig verdi er fastsatt i henhold til verdien som er observerbar i markedet på balansedagen.

Note 6 Aksjonærer

AKSJEKAPITALEN I BRENDESKARET AS PR. 31.12 BESTÅR AV:

| | Antall | Pålydende | Bokført |
|-----------------|---------------|------------------|----------------|
| Ordinære aksjer | 1 000 | 500,0 | 500 000 |
| Sum | 1 000 | | 500 000 |

EIERSTRUKTUR

De største aksjonærene i % pr. 31.12 var:

| | Ordinære | Eierandel | Stemmeandel |
|--------------------|-----------------|------------------|--------------------|
| Torbjørn Ove Bakke | 1 000 | 100,0 | 100,0 |

AKSJER EIET AV MEDLEMMER I STYRET OG DAGLIG LEDER:

| Navn | Verv | Ordinære |
|-----------------------------|-------------------------|-----------------|
| Torbjørn Ove Bakke | styreleder/daglig leder | 1 000 |
| Totalt antall aksjer | | 1 000 |

13