



## ÅRSREGNSKAPET FOR REGNSKAPSÅRET 2022 - GENERELL INFORMASJON

### Enheten

Organisasjonsnummer: 928 983 749  
Organisasjonsform: Aksjeselskap  
Foretaksnavn: TBT PROSJEKTERING AS  
Forretningsadresse: Stea 51E  
2540 TOLGA

### Regnskapsår

Årsregnskapets periode: 17.02.2022 - 31.12.2022

### Konsern

Morselskap i konsern: Nei

### Regnskapsregler

Regler for små foretak benyttet: Ja  
Benyttet ved utarbeidelsen av årsregnskapet til selskapet: Regnskapslovens alminnelige regler

### Årsregnskapet fastsatt av kompetent organ

Bekreftet av representant for selskapet: Tore Brennmoen Tollan  
Dato for fastsettelse av årsregnskapet: 13.06.2023

### Grunnlag for avgivelse

År 2022: Årsregnskapet er elektronisk innlevert  
År 2021: Tall er hentet fra elektronisk innlevert årsregnskap fra 2022

*Det er ikke krav til at årsregnskapet m.v. som sendes til Regnskapsregisteret er undertegnet. Kontrollen på at dette er utført ligger hos revisor/enhetens øverste organ. Sikkerheten ivaretas ved at innsender har rolle/rettighet for innsending av årsregnskapet via Altinn, og ved at det bekreftes at årsregnskapet er fastsatt av kompetent organ.*

Brønnøysundregistrene, 02.08.2024



## Resultatregnskap

| Beløp i: NOK                           | Note | 2022    | 2021 |
|--|------|---------|------|
| <b>RESULTATREGNSKAP</b>                |      |         |      |
| <b>Inntekter</b>                       |      |         |      |
| Sum inntekter                          |      | 0       | 0    |
| <b>Kostnader</b>                       |      |         |      |
| Avskrivning på varige driftsmidler     | 1    | 14 193  |      |
| Annen driftskostnad                    | 2    | 29 363  |      |
| Sum kostnader                          |      | 43 556  | 0    |
| Driftsresultat                         |      | -43 556 | 0    |
| <b>Netto finans</b>                    |      |         |      |
| Annen rentekostnad                     |      | 1       |      |
| Sum finanskostnader                    |      | 1       |      |
| Netto finans                           |      | -1      |      |
| Ordinært resultat før skattekostnad    |      | -43 557 | 0    |
| Skattekostnad                          | 3    | -9 582  |      |
| Ordinært resultat etter skattekostnad  |      | -33 975 | 0    |
| Årsresultat                            |      | -33 975 | 0    |
| Årsresultat etter minoritetsinteresser |      | -33 975 |      |
| <b>Overføringer og disponeringer</b>   |      |         |      |
| Udekket tap                            | 4    | -33 975 |      |
| Sum overføringer og disponeringer      |      | -33 975 |      |



## Balanse

| Beløp i: NOK                                   | Note | 2022           | 2021     |
|--|------|----------------|----------|
| <b>BALANSE - EIENDELER</b>                     |      |                |          |
| <b>Anleggsmidler</b>                           |      |                |          |
| <b>Immaterielle eiendeler</b>                  |      |                |          |
| Utsatt skattefordel                            | 5    | 9 582          |          |
| <b>Sum immaterielle eiendeler</b>              |      | <b>9 582</b>   |          |
| <b>Varige driftsmidler</b>                     |      |                |          |
| Driftsløsøre, inventar, verktøy, kontorm.      | 1    | 53 932         |          |
| <b>Sum varige driftsmidler</b>                 |      | <b>53 932</b>  |          |
| <b>Sum anleggsmidler</b>                       |      | <b>63 514</b>  | <b>0</b> |
| <b>Omløpsmidler</b>                            |      |                |          |
| <b>Varer</b>                                   |      |                |          |
| <b>Fordringer</b>                              |      |                |          |
| Andre kortsiktige fordringer                   |      | 4 151          |          |
| <b>Sum fordringer</b>                          |      | <b>4 151</b>   |          |
| <b>Bankinnskudd, kontanter og lignende</b>     |      |                |          |
| Bankinnskudd, kontanter o.l.                   |      | 1 704          |          |
| <b>Sum bankinnskudd, kontanter og lignende</b> |      | <b>1 704</b>   |          |
| <b>Sum omløpsmidler</b>                        |      | <b>5 855</b>   | <b>0</b> |
| <b>SUM EIENDELER</b>                           |      | <b>69 369</b>  | <b>0</b> |
| <b>BALANSE - EGENKAPITAL OG GJELD</b>          |      |                |          |
| <b>Egenkapital</b>                             |      |                |          |
| <b>Innskutt egenkapital</b>                    |      |                |          |
| Selskapskapital                                | 6    | 100 000        |          |
| <b>Sum innskutt egenkapital</b>                |      | <b>100 000</b> |          |
| <b>Opptjent egenkapital</b>                    |      |                |          |



## Balanse

| <b>Beløp i: NOK</b>             | <b>Note</b> | <b>2022</b>    | <b>2021</b> |
|---------------------------------|-------------|----------------|-------------|
| Udekket tap                     | 4           | 33 975         |             |
| <b>Sum opptjent egenkapital</b> |             | <b>-33 975</b> |             |
| <b>Sum egenkapital</b>          |             | <b>66 025</b>  | <b>0</b>    |
| <b>Sum langsiktig gjeld</b>     |             | <b>0</b>       | <b>0</b>    |
| <b>Kortsiktig gjeld</b>         |             |                |             |
| Leverandørgjeld                 |             | 3 344          |             |
| <b>Sum kortsiktig gjeld</b>     |             | <b>3 344</b>   |             |
| <b>Sum gjeld</b>                |             | <b>3 344</b>   | <b>0</b>    |
| <b>SUM EGENKAPITAL OG GJELD</b> |             | <b>69 369</b>  | <b>0</b>    |



## Brønnøysundregistrene

### ÅRSREGNSKAP FOR REGNSKAPSÅRET 2022 - GENERELL INFORMASJON

Journalnummer: 2023 550451

#### Enheten

Organisasjonsnummer: 928 983 749  
Organisasjonsform: Aksjeselskap  
Foretaksnavn: TBT PROSJEKTERING AS  
Forretningsadresse: Stea 51E  
2540 TOLGA

#### Regnskapsår

Årsregnskapets periode: 17.02.2022 - 31.12.2022

#### Konsern

Morselskap i konsern: Nei

#### Regnskapsregler

Regler for små foretak benyttet: Ja  
Benyttet ved utarbeidelsen av  
årsregnskapet til selskapet: Regnskapslovens alminnelige regler

#### Årsregnskapet fastsatt av kompetent organ

Bekreftet av representant for selskapet: Tore Brennmoen Tollan  
Dato for fastsettelse av årsregnskapet: 13.06.2023

#### Revisjon

Selskapet har besluttet at årsregnskapet  
ikke skal revideres: Ja  
Årsregnskapet er utarbeidet av ekstern  
autorisert regnskapsfører: Ja  
Ekstern autorisert regnskapsfører har i  
løpet av regnskapsåret bistått ved den  
løpende regnskapsføringen eller utført  
andre tjenester for selskapet enn å  
utarbeide årsregnskapet: Ja

#### Grunnlag for avgivelse

År 2022: Årsregnskap er elektronisk innlevert.  
År 2021: Tall er hentet fra elektronisk innlevert årsregnskap fra 2022.

*Det er ikke krav til at årsregnskapet m.v. som sendes til Regnskapsregisteret er undertegnet. Kontrollen på at dette er utført ligger hos revisor/enhetens øverste organ. Sikkerheten ivaretas ved at innsender har rolle/rettighet for innsending av årsregnskapet via Altinn, og ved at det bekreftes at årsregnskapet er fastsatt av kompetent organ.*

Brønnøysundregistrene, 03.07.2023

---

Brønnøysundregistrene  
Postadresse: Postboks 900, 8910 Brønnøysund  
Telefon: 75 00 75 00  
E-post: firmapost@brreg.no Internett: www.brreg.no  
Organisasjonsnummer: 974 760 673



Organisasjonsnr: 928 983 749  
TBT PROSJEKTERING AS

## RESULTATREGNSKAP

| <b>Beløp i: NOK</b>                           | <b>Note</b> | <b>2022</b> | <b>2021</b> |
|---|-------------|-------------|-------------|
| <b>RESULTATREGNSKAP</b>                       |             |             |             |
| <b>Inntekter</b>                              |             |             |             |
| Sum inntekter                                 |             | 0           | 0           |
| <b>Kostnader</b>                              |             |             |             |
| Avskrivning på varige driftsmidler            | 1           | 14 193      |             |
| Annen driftskostnad                           | 2           | 29 363      |             |
| Sum kostnader                                 |             | 43 556      | 0           |
| <b>Driftsresultat</b>                         |             | -43 556     | 0           |
| Annen rentekostnad                            |             | 1           |             |
| Sum finanskostnader                           |             | 1           |             |
| <b>Netto finans</b>                           |             | -1          |             |
| <b>Ordinært resultat før skattekostnad</b>    |             | -43 557     | 0           |
| Skattekostnad                                 | 3           | -9 582      |             |
| <b>Ordinært resultat etter skattekostnad</b>  |             | -33 975     | 0           |
| <b>Årsresultat</b>                            |             | -33 975     | 0           |
| <b>Årsresultat etter minoritetsinteresser</b> |             | -33 975     |             |
| <b>Overføringer og disponeringer</b>          |             |             |             |
| Udekket tap                                   | 4           | -33 975     |             |
| Sum overføringer og disponeringer             |             | -33 975     |             |



Organisasjonsnr: 928 983 749  
TBT PROSJEKTERING AS

## BALANSE

| Beløp i: NOK                                       | Note | 2022           | 2021     |
|--|------|----------------|----------|
| <b>BALANSE - EIENDELER</b>                         |      |                |          |
| <b>Anleggsmidler</b>                               |      |                |          |
| <b>Immaterielle eiendeler</b>                      |      |                |          |
| Utsatt skattefordel                                | 5    | 9 582          |          |
| <b>Sum immaterielle eiendeler</b>                  |      | <b>9 582</b>   |          |
| <b>Varige driftsmidler</b>                         |      |                |          |
| Driftsløsøre, inventar,<br>verktøy, kontorm.       | 1    | 53 932         |          |
| <b>Sum varige driftsmidler</b>                     |      | <b>53 932</b>  |          |
| <b>Sum anleggsmidler</b>                           |      | <b>63 514</b>  | <b>0</b> |
| <b>Omløpsmidler</b>                                |      |                |          |
| <b>Varer</b>                                       |      |                |          |
| <b>Fordringer</b>                                  |      |                |          |
| Andre kortsiktige<br>fordringer                    |      | 4 151          |          |
| <b>Sum fordringer</b>                              |      | <b>4 151</b>   |          |
| <b>Bankinnskudd, kontanter<br/>og lignende</b>     |      |                |          |
| Bankinnskudd, kontanter o.<br>l.                   |      | 1 704          |          |
| <b>Sum bankinnskudd,<br/>kontanter og lignende</b> |      | <b>1 704</b>   |          |
| <b>Sum omløpsmidler</b>                            |      | <b>5 855</b>   | <b>0</b> |
| <b>SUM EIENDELER</b>                               |      | <b>69 369</b>  | <b>0</b> |
| <b>BALANSE - EGENKAPITAL OG<br/>GJELD</b>          |      |                |          |
| <b>Egenkapital</b>                                 |      |                |          |
| <b>Innskutt egenkapital</b>                        |      |                |          |
| Selskapskapital                                    | 6    | 100 000        |          |
| <b>Sum innskutt egenkapital</b>                    |      | <b>100 000</b> |          |
| <b>Opptjent egenkapital</b>                        |      |                |          |
| Udekket tap  | 4    | 33 975         |          |
| <b>Sum opptjent egenkapital</b>                    |      | <b>-33 975</b> |          |
| <b>Sum egenkapital</b>                             |      | <b>66 025</b>  | <b>0</b> |
| <b>Sum langsiktig gjeld</b>                        |      | <b>0</b>       | <b>0</b> |



|                          |        |   |
|--------------------------|--------|---|
| Kortsiktig gjeld         |        |   |
| Leverandørgjeld          | 3 344  |   |
| Sum kortsiktig gjeld     | 3 344  |   |
| Sum gjeld                | 3 344  | 0 |
| SUM EGENKAPITAL OG GJELD | 69 369 | 0 |



Organisasjonsnr: 928 983 749  
TBT PROSJEKTERING AS

NOTEOPPLYSNINGER - SELSKAP - alle poster oppgitt i hele tall

## Note

Antall årsverk i regnskapsåret  
0.00

Sum Beløp

Balanseført verdi 31.12. Varige driftsmidler Immaterielle eiend.

## Konsernregnskap

Morselskapet sitt navn

Forretningskontor for morselskapet

Begrunnelse for at datterselskap er utelatt fra konsolideringen

Konsern, tilknyttet selskap m.v. - fordringer og gjeld

## Fordringer

Samlet beløp - tilknyttet selskap Årets Fjorårets

Samlet beløp - foretak i samme konsern Årets Fjorårets

Samlet beløp - foretak i samme konsern Årets Fjorårets

Samlet beløp - felles kontrollert virksomhet Årets Fjorårets

Pantstillelse Beløp

Beholdning av egne aksjer Antall Pålydende Andel av aksjek.



**Note**

**Lån og sikkerhetsstillelse til medlemmer**

Er det gitt lån eller sikkerhetsstillelse til ledende personer: Nei

Opplysninger om:

Medlemmer av:

Mer om lån og sikkerhetsstillelse

**Note**

**Noteopplysninger ut over minimumskravene for små foretak**

Fullstendige noteopplysninger fremkommer av vedlagte PDF-dokument



**Årsregnskap 2022  
for  
Tbt Prosjektering AS**

**Organisasjonsnr. 928983749**



Tbt Prosjektering AS

## Resultatregnskap

Note feb-des 2022

### DRIFTSINNEKTER OG DRIFTSKOSTNADER

|                                    |   |                 |          |
|------------------------------------|---|-----------------|----------|
| <b>Driftsinntekter</b>             |   |                 |          |
| <b>Sum driftsinntekter</b>         |   | <b>0</b>        | <b>0</b> |
| <b>Driftskostnader</b>             |   |                 |          |
| Avskrivning på varige driftsmidler | 1 | 14 193          | 0        |
| Annen driftskostnad                | 2 | 29 363          | 0        |
| <b>Sum driftskostnader</b>         |   | <b>43 556</b>   | <b>0</b> |
| <b>DRIFTSRESULTAT</b>              |   | <b>(43 556)</b> | <b>0</b> |

### FINANSINNEKTER OG FINANSKOSTNADER

|                            |  |            |          |
|----------------------------|--|------------|----------|
| <b>Finansinntekter</b>     |  |            |          |
| Annen renteinntekt         |  | 0          | 0        |
| <b>Sum finansinntekter</b> |  | <b>0</b>   | <b>0</b> |
| <b>Finanskostnader</b>     |  |            |          |
| Annen rentekostnad         |  | 1          | 0        |
| <b>Sum finanskostnader</b> |  | <b>1</b>   | <b>0</b> |
| <b>NETTO FINANSPOSTER</b>  |  | <b>(1)</b> | <b>0</b> |

**RESULTAT FØR SKATTEKOSTNAD** (43 557) 0

Skattekostnad 3 (9 582) 0

**ÅRSRESULTAT** (33 975) 0

### OVERF. OG DISPONERINGER

Fremføring av udekket tap 4 (33 975) 0

**SUM OVERF. OG DISP.** (33 975) 0

Årsregnskap for Tbt Prosjektering AS

Organisasjonsnr. 928983749



Tbt Prosjektering AS

## Balanse pr. 31.12.2022

|   | Note | 31.12.2022      | 31.12.2021 |
|---|------|-----------------|------------|
| <b>EIENDELER</b>                          |      |                 |            |
| <b>ANLEGGSMIDLER</b>                      |      |                 |            |
| <b>Immaterielle eiendeler</b>             |      |                 |            |
| Utsatt skattefordel                       | 5    | 9 582           | 0          |
| <b>Sum immaterielle eiendeler</b>         |      | <b>9 582</b>    | <b>0</b>   |
| <b>Varige driftsmidler</b>                |      |                 |            |
| Driftsløsøre, inventar, verktøy, kontorm. | 1    | 53 932          | 0          |
| <b>Sum varige driftsmidler</b>            |      | <b>53 932</b>   | <b>0</b>   |
| <b>SUM ANLEGGSMIDLER</b>                  |      | <b>63 514</b>   | <b>0</b>   |
| <b>OMLØPSMIDLER</b>                       |      |                 |            |
| <b>Fordringer</b>                         |      |                 |            |
| Andre kortsiktige fordringer              |      | 4 151           | 0          |
| <b>Sum fordringer</b>                     |      | <b>4 151</b>    | <b>0</b>   |
| Bankinnskudd, kontanter o.l.              |      | 1 704           | 0          |
| <b>SUM OMLØPSMIDLER</b>                   |      | <b>5 855</b>    | <b>0</b>   |
| <b>SUM EIENDELER</b>                      |      | <b>69 369</b>   | <b>0</b>   |
| <b>EGENKAPITAL OG GJELD</b>               |      |                 |            |
| <b>EGENKAPITAL</b>                        |      |                 |            |
| <b>Innskutt egenkapital</b>               |      |                 |            |
| Selskapskapital                           | 6    | 100 000         | 0          |
| <b>Sum innskutt egenkapital</b>           |      | <b>100 000</b>  | <b>0</b>   |
| <b>Opptjent egenkapital</b>               |      |                 |            |
| Udekket tap                               | 4    | (33 975)        | 0          |
| <b>Sum opptjent egenkapital</b>           |      | <b>(33 975)</b> | <b>0</b>   |
| <b>SUM EGENKAPITAL</b>                    |      | <b>66 025</b>   | <b>0</b>   |
| <b>GJELD</b>                              |      |                 |            |
| <b>KORTSIKTIG GJELD</b>                   |      |                 |            |
| Leverandørgjeld                           |      | 3 344           | 0          |
| <b>SUM KORTSIKTIG GJELD</b>               |      | <b>3 344</b>    | <b>0</b>   |
| <b>SUM GJELD</b>                          |      | <b>3 344</b>    | <b>0</b>   |
| <b>SUM EGENKAPITAL OG GJELD</b>           |      | <b>69 369</b>   | <b>0</b>   |

Tolga / 2023

.....  
Tore Brennmoen Tollan  
Styrets leder

Årsregnskap for Tbt Prosjektering AS

Organisasjonsnr. 928983749



Tbt Prosjektering AS

## Noter 2022

### Note 1 - Avskrivning på varige driftsmidler

|                            | Driftsløsøre,<br>inventar, verktøy,<br>kontorm. |
|----------------------------|---|
| Anskaffelseskost pr. 1/1   | 0   |
| + Tilgang                  | 68 125  |
| - Avgang                   | 0   |
| Anskaffelseskost pr. 31/12 | 68 125  |
| Akk. av/nedskr. pr 1/1     | 0   |
| + Ordinære avskrivninger   | 14 193  |
| + Avskr. på oppskrivning   | 0   |
| - Tilbakeført avskrivning  | 0   |
| + Ekstraord nedskrivninger | 0   |
| Akk. av/nedskr. pr. 31/12  | 14 193  |
| Balansført verdi pr 31/12  | 53 932  |
| Prosentst for ord.avskr    | 25-25   |

### Note 2 - Lønn

Selskapet har ikke hatt ansatte i 2022  
Det er heller ikke utbetalt godtgjørelse til styret



Tbt Prosjektering AS

## Noter 2022

### Note 3 - Skattekostnad

#### Spesifikasjon av årets skattegrunnlag:

|                                      |                |
|--------------------------------------|----------------|
| Resultat før skattekostnader         | -43 557        |
| + Permanente og andre forskjeller    | 0              |
| + Endring i midlertidige forskjeller | -6 245         |
| <b>= Inntekt</b>                     | <b>-49 802</b> |

#### Spesifikasjon av årets skattekostnad:

|   |               |
|---|---------------|
| Beregnet skatt av årets resultat                  | 0             |
| <b>= Sum betalbar skatt</b>                       | <b>0</b>      |
| +/- Endring i utsatt skatt (regnskapsført)        | 0             |
| +/- Endring i utsatt skattefordel (regnskapsført) | -9 582        |
| <b>= Ordinær skattekostnad</b>                    | <b>-9 582</b> |
| Skattesats i inntektsåret                         | 22            |

#### Betalbar skatt i balansen består av

|                                    |          |
|------------------------------------|----------|
| Sum betalbar skatt                 | 0        |
| <b>= Betalbar skatt i balansen</b> | <b>0</b> |

### Note 4 - Udekket tap

|                         | Aksjekapital /<br>selskapskapital | Annen<br>egenkapital | Sum<br>egenkapital |
|-------------------------|-----------------------------------|----------------------|--------------------|
| Pr 1.1.                 | 0                                 | 0                    | 0                  |
| Anvendt til årsresultat |                                   | -33 975              | -33 975            |
| Andre transaksjoner:    | 100 000                           | 0                    | 100 000            |
| <b>Pr 31.12.</b>        | <b>100 000</b>                    | <b>-33 975</b>       | <b>66 025</b>      |



Tbt Prosjektering AS

## Noter 2022

### Note 5 - Utsatt skattefordel

#### Utsatt skatt/utsatt skattefordel

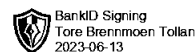
|   | 2022           | 2021     |
|---|----------------|----------|
| + Driftsmidler inkl. goodwill             | 6 245          | 0        |
| - Skattem. fremf. underskudd som utlignes | 49 802         | 0        |
| = <b>Grunnlag utsatt skatt</b>            | <b>-43 557</b> | <b>0</b> |
| <b>Utsatt skatt</b>                       | <b>0</b>       | <b>0</b> |
| Negativt grunnlag utsatt skatt            | 43 557         | 0        |
| = <b>Grunnlag utsatt skattefordel</b>     | <b>43 557</b>  | <b>0</b> |
| <b>Utsatt skattefordel</b>                | <b>9 582</b>   | <b>0</b> |

### Note 6 - Selskapskapital

Selskapet har 10 aksjer pålydende kr 10 000 pr. aksje, samlet aksjekapital utgjør kr 100 000.

Selskapet har en aksjonær:

| Navn                  | Antall | Eierandel |
|-----------------------|--------|-----------|
| Tore Brennmoen Tollan | 10     | 100,00 %  |

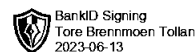


**Årsregnskap 2022  
for  
Tbt Prosjektering AS**

**Organisasjonsnr. 928983749**



Tbt Prosjektering AS



## Resultatregnskap

Note feb-des 2022

### DRIFTSINTEKTER OG DRIFTSKOSTNADER

|                                    |   |          |   |
|------------------------------------|---|----------|---|
| <b>Driftsinntekter</b>             |   |          |   |
| Sum driftsinntekter                |   | 0        | 0 |
| <b>Driftskostnader</b>             |   |          |   |
| Avskrivning på varige driftsmidler | 1 | 14 193   | 0 |
| Annen driftskostnad                | 2 | 29 363   | 0 |
| Sum driftskostnader                |   | 43 556   | 0 |
| <b>DRIFTSRESULTAT</b>              |   | (43 556) | 0 |

### FINANSINTEKTER OG FINANSKOSTNADER

|                           |  |     |   |
|---------------------------|--|-----|---|
| <b>Finansinntekter</b>    |  |     |   |
| Annen renteinntekt        |  | 0   | 0 |
| Sum finansinntekter       |  | 0   | 0 |
| <b>Finanskostnader</b>    |  |     |   |
| Annen rentekostnad        |  | 1   | 0 |
| Sum finanskostnader       |  | 1   | 0 |
| <b>NETTO FINANSPOSTER</b> |  | (1) | 0 |

**RESULTAT FØR SKATTEKOSTNAD** (43 557) 0

Skattekostnad 3 (9 582) 0

**ÅRSRESULTAT** (33 975) 0

### OVERF. OG DISPONERINGER

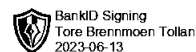
|                            |   |          |   |
|----------------------------|---|----------|---|
| Fremføring av udekket tap  | 4 | (33 975) | 0 |
| <b>SUM OVERF. OG DISP.</b> |   | (33 975) | 0 |

Årsregnskap for Tbt Prosjektering AS

Organisasjonsnr. 928983749



Tbt Prosjektering AS



BankID Signing  
Tore Brennmoen Tollan  
2023-06-13

## Balanse pr. 31.12.2022

|   | Note | 31.12.2022      | 31.12.2021 |
|---|------|-----------------|------------|
| <b>EIENDELER</b>                          |      |                 |            |
| <b>ANLEGGSMIDLER</b>                      |      |                 |            |
| <b>Immaterielle eiendeler</b>             |      |                 |            |
| Utsatt skattefordel                       | 5    | 9 582           | 0          |
| <b>Sum immaterielle eiendeler</b>         |      | <b>9 582</b>    | <b>0</b>   |
| <b>Varige driftsmidler</b>                |      |                 |            |
| Driftsløsøre, inventar, verktøy, kontorm. | 1    | 53 932          | 0          |
| <b>Sum varige driftsmidler</b>            |      | <b>53 932</b>   | <b>0</b>   |
| <b>SUM ANLEGGSMIDLER</b>                  |      | <b>63 514</b>   | <b>0</b>   |
| <b>OMLØPSMIDLER</b>                       |      |                 |            |
| <b>Fordringer</b>                         |      |                 |            |
| Andre kortsiktige fordringer              |      | 4 151           | 0          |
| <b>Sum fordringer</b>                     |      | <b>4 151</b>    | <b>0</b>   |
| Bankinnskudd, kontanter o.l.              |      | 1 704           | 0          |
| <b>SUM OMLØPSMIDLER</b>                   |      | <b>5 855</b>    | <b>0</b>   |
| <b>SUM EIENDELER</b>                      |      | <b>69 369</b>   | <b>0</b>   |
| <b>EGENKAPITAL OG GJELD</b>               |      |                 |            |
| <b>EGENKAPITAL</b>                        |      |                 |            |
| <b>Innskutt egenkapital</b>               |      |                 |            |
| Selskapskapital                           | 6    | 100 000         | 0          |
| <b>Sum innskutt egenkapital</b>           |      | <b>100 000</b>  | <b>0</b>   |
| <b>Opptjent egenkapital</b>               |      |                 |            |
| Udekket tap                               | 4    | (33 975)        | 0          |
| <b>Sum opptjent egenkapital</b>           |      | <b>(33 975)</b> | <b>0</b>   |
| <b>SUM EGENKAPITAL</b>                    |      | <b>66 025</b>   | <b>0</b>   |
| <b>GJELD</b>                              |      |                 |            |
| <b>KORTSIKTIG GJELD</b>                   |      |                 |            |
| Leverandørgjeld                           |      | 3 344           | 0          |
| <b>SUM KORTSIKTIG GJELD</b>               |      | <b>3 344</b>    | <b>0</b>   |
| <b>SUM GJELD</b>                          |      | <b>3 344</b>    | <b>0</b>   |
| <b>SUM EGENKAPITAL OG GJELD</b>           |      | <b>69 369</b>   | <b>0</b>   |

Tolga / 2023

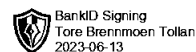
.....  
Tore Brennmoen Tollan  
Styrets leder

Årsregnskap for Tbt Prosjektering AS

Organisasjonsnr. 928983749



Tbt Prosjektering AS



## Noter 2022

### Note 1 - Avskrivning på varige driftsmidler

|                            | Driftsløsøre,<br>inventar, verkøyt,<br>kontorm. |
|----------------------------|---|
| Anskaffelseskost pr. 1/1   | 0   |
| + Tilgang                  | 68 125  |
| - Avgang                   | 0   |
| Anskaffelseskost pr. 31/12 | 68 125  |
| Akk. av/nedskr. pr 1/1     | 0   |
| + Ordinære avskrivninger   | 14 193  |
| + Avskr. på oppskrivning   | 0   |
| - Tilbakeført avskrivning  | 0   |
| + Ekstraord nedskrivninger | 0   |
| Akk. av/nedskr. pr. 31/12  | 14 193  |
| Balansført verdi pr 31/12  | 53 932  |
| Prosentst for ord. avskr   | 25-25   |

### Note 2 - Lønn

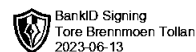
Selskapet har ikke hatt ansatte i 2022  
Det er heller ikke utbetalt godtgjørelse til styret

Noter for Tbt Prosjektering AS

Organisasjonsnr. 928983749



Tbt Prosjektering AS



BankID Signing  
Tore Brennmoen Tollan  
2023-06-13

## Noter 2022

### Note 3 - Skattekostnad

#### Spesifikasjon av årets skattegrunnlag:

|                                      |                |
|--------------------------------------|----------------|
| Resultat før skattekostnader         | -43 557        |
| + Permanente og andre forskjeller    | 0              |
| + Endring i midlertidige forskjeller | -6 245         |
| <b>= Inntekt</b>                     | <b>-49 802</b> |

#### Spesifikasjon av årets skattekostnad:

|   |               |
|---|---------------|
| Beregnet skatt av årets resultat                  | 0             |
| <b>= Sum betalbar skatt</b>                       | <b>0</b>      |
| +/- Endring i utsatt skatt (regnskapsført)        | 0             |
| +/- Endring i utsatt skattefordel (regnskapsført) | -9 582        |
| <b>= Ordinær skattekostnad</b>                    | <b>-9 582</b> |
| Skattesats i inntektsåret                         | 22            |

#### Betalbar skatt i balansen består av

|                                    |          |
|------------------------------------|----------|
| Sum betalbar skatt                 | 0        |
| <b>= Betalbar skatt i balansen</b> | <b>0</b> |

### Note 4 - Udekket tap

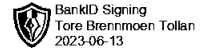
|                         | Aksjekapital /<br>selskapskapital | Annen<br>egenkapital | Sum<br>egenkapital |
|-------------------------|-----------------------------------|----------------------|--------------------|
| Pr 1.1.                 | 0                                 | 0                    | 0                  |
| Anvendt til årsresultat |                                   | -33 975              | -33 975            |
| Andre transaksjoner:    | 100 000                           | 0                    | 100 000            |
| <b>Pr 31.12.</b>        | <b>100 000</b>                    | <b>-33 975</b>       | <b>66 025</b>      |

Noter for Tbt Prosjektering AS

Organisasjonsnr. 928983749



Tbt Prosjektering AS



## Noter 2022

### Note 5 - Utsatt skattefordel

#### Utsatt skatt/utsatt skattefordel

|   | 2022           | 2021     |
|---|----------------|----------|
| + Driftsmidler inkl. goodwill             | 6 245          | 0        |
| - Skattem. fremf. underskudd som utlignes | 49 802         | 0        |
| = <b>Grunnlag utsatt skatt</b>            | <b>-43 557</b> | <b>0</b> |
| <b>Utsatt skatt</b>                       | <b>0</b>       | <b>0</b> |
| Negativt grunnlag utsatt skatt            | 43 557         | 0        |
| = <b>Grunnlag utsatt skattefordel</b>     | <b>43 557</b>  | <b>0</b> |
| <b>Utsatt skattefordel</b>                | <b>9 582</b>   | <b>0</b> |

### Note 6 - Selskapskapital

Selskapet har 10 aksjer pålydende kr 10 000 pr. aksje, samlet aksjekapital utgjør kr 100 000.

Selskapet har en aksjonær:

| Navn                  | Antall Eierandel |
|-----------------------|------------------|
| Tore Brennmoen Tollan | 10 100,00 %      |