



ÅRSREGNSKAPET FOR REGNSKAPSÅRET 2021 - GENERELL INFORMASJON

Enheten

Organisasjonsnummer:	987 826 290
Organisasjonsform:	Aksjeselskap
Foretaksnavn:	TAB TRANSPORTSENTRALEN ASKER OG BÆRUM AS
Forretningsadresse:	Rudssletta 90 1351 RUD

Regnskapsår

Årsregnskapets periode:	01.01.2021 - 31.12.2021
-------------------------	-------------------------

Konsern

Morselskap i konsern:	Ja
Konsernregnskap lagt ved:	Ja

Regnskapsregler

Regler for små foretak benyttet:	Ja
Benyttet ved utarbeidelsen av årsregnskapet til selskapet:	Regnskapslovens alminnelige regler
Benyttet ved utarbeidelsen av årsregnskapet til konsernet:	Regnskapslovens alminnelige regler

Årsregnskapet fastsatt av kompetent organ

Bekreftet av representant for selskapet:	Anne Marie L. Jakobsen
Dato for fastsettelse av årsregnskapet:	09.06.2022

Grunnlag for avgivelse

År 2021: Årsregnskapet er elektronisk innlevert
År 2020: Tall er hentet fra elektronisk innlevert årsregnskap fra 2021

Det er ikke krav til at årsregnskapet m.v. som sendes til Regnskapsregisteret er undertegnet. Kontrollen på at dette er utført ligger hos revisor/enhetens øverste organ. Sikkerheten ivaretas ved at innsender har rolle/rettighet for innsending av årsregnskapet via Altinn, og ved at det bekreftes at årsregnskapet er fastsatt av kompetent organ.

Brønnøysundregistrene, 09.07.2023



Resultatregnskap

Beløp i: NOK	Note	2021	2020
RESULTATREGNSKAP			
Inntekter			
Salgsinntekter	2,12	184 908 573	196 435 954
Leieinntekter	2,12	1 896 157	1 982 875
Gevinst ved salg anleggsmidler	2	300 000	17 000
Sum inntekter		187 104 730	198 435 829
Kostnader			
Vareforbruk		165 992 339	178 446 236
Lønnskostnader	3,13	12 664 279	11 802 663
Avskrivninger på driftsmidler	4	1 048 287	1 577 473
Annen driftskostnad	3	6 653 765	5 683 785
Sum kostnader		186 358 670	197 510 157
Driftsresultat		746 060	925 672
Finansinntekter og finanskostnader			
Annen renteinntekt		16 297	41 558
Annen finansinntekt		17 680	10 772
Sum finansinntekter		33 977	52 330
Annen rentekostnad		12 656	13 913
Annen finanskostnad		54 262	50 861
Sum finanskostnader		66 918	64 774
Netto finans		-32 941	-12 444
Ordinært resultat før skattekostnad		713 119	913 228
Skattekostnad	11	27 628	161 226
Ordinært resultat etter skattekostnad		685 491	752 002
Årsresultat		685 491	752 002
Overføringer og disponeringer			
Overført til annen egenkapital		685 491	752 002
Sum overføringer og disponeringer		685 491	752 002



Resultatregnskap

Beløp i: NOK	Note	2021	2020
---------------------	-------------	-------------	-------------



Balanse

Beløp i: NOK	Note	2021	2020
BALANSE - EIENDELER			
Anleggsmidler			
Immaterielle eiendeler			
Varige driftsmidler			
Bygninger og tomter	4,14	13 553 490	10 524 267
Maskiner og anlegg	4,14	6 453	20 116
Inventar og utstyr	4,14	1 461 960	897 665
Sum varige driftsmidler		15 021 903	11 442 048
Finansielle anleggsmidler			
Investering i datterselskap	5	0	0
Investeringer i aksjer		130 000	130 000
Andre langsiktige fordringer	8	245 000	249 000
Sum finansielle anleggsmidler		375 000	379 000
Sum anleggsmidler		15 396 903	11 821 048
Omløpsmidler			
Varer			
Varelager	6	1 375 237	2 553 717
Sum varer		1 375 237	2 553 717
Fordringer			
Kundefordringer	14	28 162 834	25 120 816
Andre fordringer	5,8	884 390	796 860
Sum fordringer		29 047 224	25 917 676
Bankinnskudd, kontanter og lignende			
Bankinnskudd og kontanter	7	8 491 304	8 907 641
Sum bankinnskudd, kontanter og lignende		8 491 304	8 907 641
Sum omløpsmidler		38 913 765	37 379 034
SUM EIENDELER		54 310 668	49 200 082



Balanse

Beløp i: NOK	Note	2021	2020
BALANSE - EGENKAPITAL OG GJELD			
Egenkapital			
Innskutt egenkapital			
Aksjekapital	9	1 980 000	1 980 000
Beholdning av egne aksjer		-720 000	-612 000
Sum innskutt egenkapital		1 260 000	1 368 000
Opptjent egenkapital			
Annen egenkapital		19 405 353	18 719 862
Sum opptjent egenkapital		19 405 353	18 719 862
Sum egenkapital	10	20 665 353	20 087 862
Gjeld			
Langsiktig gjeld			
Utsatt skatt	11	1 024 560	1 057 496
Sum avsetninger for forpliktelser		1 024 560	1 057 496
Annen langsiktig gjeld			
Annen langsiktig gjeld	8	6 189 971	4 561 728
Sum annen langsiktig gjeld		6 189 971	4 561 728
Sum langsiktig gjeld		7 214 531	5 619 224
Kortsiktig gjeld			
Leverandørgjeld		6 618 588	4 479 332
Betalbar skatt	11	60 564	210 891
Skyldig offentlige avgifter		1 001 818	1 235 388
Annen kortsiktig gjeld	8,14	18 749 814	17 567 385
Sum kortsiktig gjeld		26 430 784	23 492 996
Sum gjeld		33 645 315	29 112 220
SUM EGENKAPITAL OG GJELD		54 310 668	49 200 082
POSTER UTENOM BALANSEN			
Garantistillelser	14	6 035 000	5 941 000



Balanse

Beløp i: NOK	Note	2021	2020
Pantstillelser	14	43 184 738	36 562 864



Konsernets resultatregnskap

Beløp i: NOK	Note	2021	2020
RESULTATREGNSKAP			
Inntekter			
Salgsinntekter	2,12	195 355 599	204 936 492
Leieinntekter	2,12	1 896 157	1 982 875
Gevinst ved salg anleggsmidler	2	300 000	17 000
Sum inntekter		197 551 756	206 936 367
Kostnader			
Vareforbruk		175 588 585	186 172 539
Lønnskostnader	3,13	12 694 279	11 832 663
Avskrivninger på driftsmidler	4	1 048 287	1 577 473
Annen driftskostnad	3	7 279 028	5 893 353
Sum kostnader		196 610 179	205 476 028
Driftsresultat		941 577	1 460 339
Finansinntekter og finanskostnader			
Annen renteinntekt		16 297	41 565
Annen finansinntekt		17 680	10 772
Sum finansinntekter		33 977	52 337
Annen rentekostnad		12 658	13 913
Annen finanskostnad		54 262	50 861
Sum finanskostnader		66 920	64 774
Netto finans		-32 943	-12 437
Ordinært resultat før skattekostnad		908 634	1 447 902
Skattekostnad	11	27 628	161 226
Ordinært resultat etter skattekostnad		881 006	1 286 676
Årsresultat		881 006	1 286 676
Overføringer og disponeringer			
Overført til annen egenkapital		881 006	1 286 676
Sum overføringer og disponeringer		881 006	1 286 676



Konsernets resultatregnskap

Beløp i: NOK	Note	2021	2020
--------------	------	------	------



Konsernets balanse

Beløp i: NOK	Note	2021	2020
BALANSE - EIENDELER			
Anleggsmidler			
Immaterielle eiendeler			
Varige driftsmidler			
Bygninger og tomter	4,14	13 553 490	10 524 267
Maskiner og anlegg	4,14	6 453	20 116
Inventar og utstyr	4,14	1 461 960	897 665
Sum varige driftsmidler		15 021 903	11 442 048
Finansielle anleggsmidler			
Investering i datterselskap	5	0	0
Investeringer i aksjer		130 000	130 000
Andre langsiktige fordringer	8	245 000	249 000
Sum finansielle anleggsmidler		375 000	379 000
Sum anleggsmidler		15 396 903	11 821 048
Omløpsmidler			
Varer			
Varelager	6	1 375 237	2 553 717
Sum varer		1 375 237	2 553 717
Fordringer			
Kundefordringer	14	28 162 834	25 120 816
Andre fordringer	5,8	884 390	796 860
Sum fordringer		29 047 224	25 917 676
Bankinnskudd, kontanter og lignende			
Bankinnskudd og kontanter	7	8 900 708	8 959 202
Sum bankinnskudd, kontanter og lignende		8 900 708	8 959 202
Sum omløpsmidler		39 323 169	37 430 595
SUM EIENDELER		54 720 072	49 251 643



Konsernets balanse

Beløp i: NOK	Note	2021	2020
BALANSE - EGENKAPITAL OG GJELD			
Egenkapital			
Innskutt egenkapital			
Aksjekapital	9	1 980 000	1 980 000
Beholdning av egne aksjer		-720 000	-612 000
Sum innskutt egenkapital		1 260 000	1 368 000
Opptjent egenkapital			
Annen egenkapital		19 280 209	18 399 203
Sum opptjent egenkapital		19 280 209	18 399 203
Sum egenkapital	10	20 540 209	19 767 203
Gjeld			
Langsiktig gjeld			
Utsatt skatt	11	1 024 560	1 057 496
Sum avsetninger for forpliktelser		1 024 560	1 057 496
Annen langsiktig gjeld			
Annen langsiktig gjeld	8	6 189 971	4 561 728
Sum annen langsiktig gjeld		6 189 971	4 561 728
Sum langsiktig gjeld		7 214 531	5 619 224
Kortsiktig gjeld			
Leverandørgjeld		6 693 732	4 581 651
Betalbar skatt	11	60 564	210 891
Skyldig offentlige avgifter		1 007 322	1 253 443
Annen kortsiktig gjeld	8,14	19 203 714	17 819 231
Sum kortsiktig gjeld		26 965 332	23 865 216
Sum gjeld		34 179 863	29 484 440
SUM EGENKAPITAL OG GJELD		54 720 072	49 251 643
POSTER UTENOM BALANSEN			
Garantistillelser	14	6 035 000	5 941 000



Konsernets balanse

Beløp i: NOK	Note	2021	2020
Pantstillelser	14	43 184 738	36 562 864



Brønnøysundregistrene

ÅRSREGNSKAP FOR REGNSKAPSÅRET 2021 - GENERELL INFORMASJON

Journalnummer: 2022 470114

Enheten

Organisasjonsnummer: 987 826 290
Organisasjonsform: Aksjeselskap
Foretaksnavn: TAB TRANSPORTSENTRALEN ASKER OG
BÆRUM AS
Forretningsadresse: Rudssletta 90
1351 RUD

Regnskapsår

Årsregnskapets periode: 01.01.2021 - 31.12.2021

Konsern

Mørselskap i konsern: Ja
Konsernregnskap lagt ved: Ja

Regnskapsregler

Regler for små foretak benyttet: Ja
Benyttet ved utarbeidelsen av
årsregnskapet til selskapet: Regnskapslovens alminnelige regler
Benyttet ved utarbeidelsen av
årsregnskapet til konsernet: Regnskapslovens alminnelige regler

Årsregnskapet fastsatt av kompetent organ

Bekreftet av representant for selskapet: Anne Marie L. Jakobsen
Dato for fastsettelse av årsregnskapet: 09.06.2022

Grunnlag for avgivelse

År 2021: Årsregnskap er elektronisk innlevert.
År 2020: Tall er hentet fra elektronisk innlevert årsregnskap fra 2021.

Det er ikke krav til at årsregnskapet m.v. som sendes til Regnskapsregisteret er undertegnet. Kontrollen på at dette er utført ligger hos revisor/enhetens øverste organ. Sikkerheten ivaretas ved at innsender har rolle/rettighet for innsending av årsregnskapet via Altinn, og ved at det bekreftes at årsregnskapet er fastsatt av kompetent organ.

Brønnøysundregistrene, 21.06.2022



Organisasjonsnr: 987 826 290
TAB TRANSPORTSENTRALEN ASKER OG
BÆRUM AS

RESULTATREGNSKAP

Beløp i: NOK	Note	2021	2020
RESULTATREGNSKAP			
Inntekter			
Salgsinntekter	2,12	184 908 573	196 435 954
Leieinntekter	2,12	1 896 157	1 982 875
Gevinst ved salg anleggsmidler	2	300 000	17 000
Sum inntekter		187 104 730	198 435 829
Kostnader			
Vareforbruk		165 992 339	178 446 236
Lønnskostnader	3,13	12 664 279	11 802 663
Avskrivninger på driftsmidler	4	1 048 287	1 577 473
Annen driftskostnad	3	6 653 765	5 683 785
Sum kostnader		186 358 670	197 510 157
Driftsresultat		746 060	925 672
Finansinntekter og finanskostnader			
Annen renteinntekt		16 297	41 558
Annen finansinntekt		17 680	10 772
Sum finansinntekter		33 977	52 330
Annen rentekostnad		12 656	13 913
Annen finanskostnad		54 262	50 861
Sum finanskostnader		66 918	64 774
Netto finans		-32 941	-12 444
Ordinært resultat før skattekostnad			
Skattekostnad	11	713 119	913 228
Ordinært resultat etter skattekostnad		685 491	752 002
Årsresultat		685 491	752 002
Overføringer og disponeringer			
Overført til annen egenkapital		685 491	752 002
Sum overføringer og disponeringer		685 491	752 002



Organisasjonsnr: 987 826 290
TAB TRANSPORTSENTRALEN ASKER OG
BÆRUM AS

BALANSE

Beløp i: NOK Note 2021 2020

BALANSE - EIENDELER

Anleggsmidler Immaterielle eiendeler

Varige driftsmidler

Bygninger og tomter	4,14	13 553 490	10 524 267
Maskiner og anlegg	4,14	6 453	20 116
Inventar og utstyr	4,14	1 461 960	897 665
Sum varige driftsmidler		15 021 903	11 442 048

Finansielle anleggsmidler

Investering i datterselskap	5	0	0
Investeringer i aksjer		130 000	130 000
Andre langsiktige fordringer	8	245 000	249 000
Sum finansielle anleggsmidler		375 000	379 000

Sum anleggsmidler 15 396 903 11 821 048

Omløpsmidler

Varer

Varelager	6	1 375 237	2 553 717
Sum varer		1 375 237	2 553 717

Fordringer

Kundefordringer	14	28 162 834	25 120 816
Andre fordringer	5,8	884 390	796 860
Sum fordringer		29 047 224	25 917 676

Bankinnskudd, kontanter og lignende

Bankinnskudd og kontanter	7	8 491 304	8 907 641
Sum bankinnskudd, kontanter og lignende		8 491 304	8 907 641

Sum omløpsmidler 38 913 765 37 379 034

SUM EIENDELER 54 310 668 49 200 082

BALANSE - EGENKAPITAL OG GJELD

Egenkapital

Innskutt egenkapital

Aksjekapital	9	1 980 000	1 980 000
Beholdning av egne aksjer		-720 000	-612 000



Sum innskutt egenkapital		1 260 000	1 368 000
Opptjent egenkapital			
Annen egenkapital		19 405 353	18 719 862
Sum opptjent egenkapital		19 405 353	18 719 862
Sum egenkapital	10	20 665 353	20 087 862
Gjeld			
Langsiktig gjeld			
Utsatt skatt	11	1 024 560	1 057 496
Sum avsetninger for forpliktelser		1 024 560	1 057 496
Annen langsiktig gjeld			
Annen langsiktig gjeld	8	6 189 971	4 561 728
Sum annen langsiktig gjeld		6 189 971	4 561 728
Sum langsiktig gjeld		7 214 531	5 619 224
Kortsiktig gjeld			
Leverandørgjeld		6 618 588	4 479 332
Betalbar skatt	11	60 564	210 891
Skyldig offentlige avgifter		1 001 818	1 235 388
Annen kortsiktig gjeld	8,14	18 749 814	17 567 385
Sum kortsiktig gjeld		26 430 784	23 492 996
Sum gjeld		33 645 315	29 112 220
SUM EGENKAPITAL OG GJELD		54 310 668	49 200 082
POSTER UTENOM BALANSEN			
Garantistillelser	14	6 035 000	5 941 000
Pantstillelser	14	43 184 738	36 562 864



Organisasjonsnr: 987 826 290
TAB TRANSPORTSENTRALEN ASKER OG
BÆRUM AS

KONSERNRESULTATREGNSKAP

Beløp i: NOK	Note	2021	2020
RESULTATREGNSKAP			
Inntekter			
Salgsinntekter	2,12	195 355 599	204 936 492
Leieinntekter	2,12	1 896 157	1 982 875
Gevinst ved salg anleggsmidler	2	300 000	17 000
Sum inntekter		197 551 756	206 936 367
Kostnader			
Vareforbruk		175 588 585	186 172 539
Lønnskostnader	3,13	12 694 279	11 832 663
Avskrivninger på driftsmidler	4	1 048 287	1 577 473
Annen driftskostnad	3	7 279 028	5 893 353
Sum kostnader		196 610 179	205 476 028
Driftsresultat		941 577	1 460 339
Finansinntekter og finanskostnader			
Annen renteinntekt		16 297	41 565
Annen finansinntekt		17 680	10 772
Sum finansinntekter		33 977	52 337
Annen rentekostnad		12 658	13 913
Annen finanskostnad		54 262	50 861
Sum finanskostnader		66 920	64 774
Netto finans		-32 943	-12 437
Ordinært resultat før skattekostnad			
Skattekostnad	11	908 634	1 447 902
Ordinært resultat etter skattekostnad		27 628	161 226
Årsresultat		881 006	1 286 676
Overføringer og disponeringer			
Overført til annen egenkapital		881 006	1 286 676
Sum overføringer og disponeringer		881 006	1 286 676



Organisasjonsnr: 987 826 290
TAB TRANSPORTSENTRALEN ASKER OG
BÆRUM AS

KONSERNBALANSE

Beløp i: NOK	Note	2021	2020
BALANSE - EIENDELER			
Anleggsmidler			
Immaterielle eiendeler			
Varige driftsmidler			
Bygninger og tomter	4,14	13 553 490	10 524 267
Maskiner og anlegg	4,14	6 453	20 116
Inventar og utstyr	4,14	1 461 960	897 665
Sum varige driftsmidler		15 021 903	11 442 048
Finansielle anleggsmidler			
Investering i datterselskap	5	0	0
Investeringer i aksjer		130 000	130 000
Andre langsiktige fordringer	8	245 000	249 000
Sum finansielle anleggsmidler		375 000	379 000
Sum anleggsmidler		15 396 903	11 821 048
Omløpsmidler			
Varer			
Varelager	6	1 375 237	2 553 717
Sum varer		1 375 237	2 553 717
Fordringer			
Kundefordringer	14	28 162 834	25 120 816
Andre fordringer	5,8	884 390	796 860
Sum fordringer		29 047 224	25 917 676
Bankinnskudd, kontanter og lignende			
Bankinnskudd og kontanter	7	8 900 708	8 959 202
Sum bankinnskudd, kontanter og lignende		8 900 708	8 959 202
Sum omløpsmidler		39 323 169	37 430 595
SUM EIENDELER		54 720 072	49 251 643
BALANSE - EGENKAPITAL OG GJELD			
Egenkapital			
Innskutt egenkapital			
Aksjekapital	9	1 980 000	1 980 000
Beholdning av egne aksjer		-720 000	-612 000



Sum innskutt egenkapital		1 260 000	1 368 000
Opptjent egenkapital			
Annen egenkapital		19 280 209	18 399 203
Sum opptjent egenkapital		19 280 209	18 399 203
Sum egenkapital	10	20 540 209	19 767 203
Gjeld			
Langsiktig gjeld			
Utsatt skatt	11	1 024 560	1 057 496
Sum avsetninger for forpliktelser		1 024 560	1 057 496
Annen langsiktig gjeld			
Annen langsiktig gjeld	8	6 189 971	4 561 728
Sum annen langsiktig gjeld		6 189 971	4 561 728
Sum langsiktig gjeld		7 214 531	5 619 224
Kortsiktig gjeld			
Leverandørgjeld		6 693 732	4 581 651
Betalbar skatt	11	60 564	210 891
Skyldig offentlige avgifter		1 007 322	1 253 443
Annen kortsiktig gjeld	8,14	19 203 714	17 819 231
Sum kortsiktig gjeld		26 965 332	23 865 216
Sum gjeld		34 179 863	29 484 440
SUM EGENKAPITAL OG GJELD		54 720 072	49 251 643
POSTER UTENOM BALANSEN			
Garantistillelser	14	6 035 000	5 941 000
Pantstillelser	14	43 184 738	36 562 864



Organisasjonsnr: 987 826 290
TAB TRANSPORTSENTRALEN ASKER OG
BÆRUM AS

NOTEOPPLYSNINGER - SELSKAP - alle poster oppgitt i hele tall

Note
3

Antall årsverk i regnskapsåret
16.00

Note
3

Spesifisering av resultatregnskapet

Lønnskostnader

<u>Lønn</u>	<u>Årets</u>	<u>Fjorårets</u>
	10590982.00	9784889.00
<u>Folketrygdavgift</u>	<u>Årets</u>	<u>Fjorårets</u>
	1576310.00	1401831.00
<u>Pensjonskostnader</u>	<u>Årets</u>	<u>Fjorårets</u>
	352427.00	474419.00
<u>Andre ytelser</u>	<u>Årets</u>	<u>Fjorårets</u>
	144560.00	141524.00
<u>Sum lønnskostnader</u>	<u>Årets</u>	<u>Fjorårets</u>
	12664279.00	11802663.00

Note

Ekstraordinære inntekter og kostnader

Sum Beløp

Balanseført verdi 31.12. Varige driftsmidler Immaterielle eiend.

Konsernregnskap

Morselskapet sitt navn

Forretningskontor for morselskapet



Begrunnelse for at datterselskap er utelatt fra konsolideringen

Samlet beløp - tilknyttet selskap Årets Fjorårets

Samlet beløp - foretak i samme konsern Årets Fjorårets

Samlet beløp - foretak i samme konsern Årets Fjorårets

Samlet beløp - felles kontrollert virksomhet Årets Fjorårets

Pantstillelse Beløp

Beholdning av egne aksjer Antall Pålydende Andel av aksjek.



Organisasjonsnr: 987 826 290
TAB TRANSPORTSENTRALEN ASKER OG
BÆRUM AS

NOTEOPPLYSNINGER - KONSERN - alle poster oppgitt i hele tall

Note
3

Antall årsverk i regnskapsåret
16.00

<u>Sum</u>	<u>Beløp</u>
<u>Balanseført verdi 31.12.</u>	<u>Varige driftsmidler Immaterielle eiend.</u>

Konsernregnskap

Morselskapet sitt navn

Forretningskontor for morselskapet

Begrunnelse for at datterselskap er utelatt fra konsolideringen

<u>Samlet beløp - tilknyttet selskap</u>	<u>Årets</u>	<u>Fjorårets</u>
--	--------------	------------------

<u>Samlet beløp - foretak i samme konsern</u>	<u>Årets</u>	<u>Fjorårets</u>
---	--------------	------------------

<u>Samlet beløp - foretak i samme konsern</u>	<u>Årets</u>	<u>Fjorårets</u>
---	--------------	------------------

<u>Samlet beløp - felles kontrollert virksomhet</u>	<u>Årets</u>	<u>Fjorårets</u>
---	--------------	------------------

<u>Pantstillelse</u>	<u>Beløp</u>
----------------------	--------------

<u>Beholdning av egne aksjer</u>	<u>Antall</u>	<u>Pålydende</u>	<u>Andel av aksjek.</u>
----------------------------------	---------------	------------------	-------------------------



ÅRSREGNSKAP

2021



**TRANSPORTSENTRALEN
ASKER OG BÆRUM AS**



TAB TRANSPORTSENTRALEN ASKER OG BÆRUM AS

ÅRSBERETNING 2021

Virksomhetens art

Selskapets formål er å drive transportvirksomhet, formidling av transport, regnskaps- og administrativ bistand, drift av drivstoffstasjon, eie og forvalte fast eiendom, eie aksjer i selskaper som driver transport og det som måtte stå i forbindelse med dette, herunder deltagelse i selskaper med samme eller lignende formål.

Konsernet består av morselskapet TAB Transportsentralen Asker og Bærum AS og datterselskapet TAB Anlegg AS, som eies 100 %.

Virksomheten er lokalisert i Rudsletta 90 på Rud Næringsområde i Bærum kommune.

Rettsvisende oversikt over utvikling og resultat

Konsernet hadde i 2021 en omsetning på NOK 197,5 millioner mot NOK 206,9 millioner i 2020. Morselskapets omsetning i 2021 ble NOK 187,1 millioner mot 198,4 millioner i 2020. Nedgangen i omsetningen skyldes overgang til kommisjonssalg av drivstoff for bensinstasjonen.

Konsernet fikk i 2021 et overskudd på NOK 881.006 mot et overskudd på NOK 1.286.676 i 2020. Morselskapet fikk et årsoverskudd på NOK 685.491 i 2021 mot årsoverskudd NOK 752.002 i 2020.

Konsernets totale investeringer i 2021 var på NOK 4.628.141. Tilsvarende tall for 2020 var NOK 296.486.

Morselskapets total kapital er NOK 54,3 millioner, hvorav NOK 20,6 millioner er egenkapital. Konsernets total kapital er NOK 54,7 millioner. Egenkapitalen er på NOK 20,5 millioner som tilsvarer 37,5 %.

Den likviditetsmessige stillingen er tilfredsstillende.

Redegjørelse for selskapets utsikter

Selskapet har forsterket sine kommersielle ressurser og vil i 2022 jobbe mer aktivt med salg og kommersiell utvikling.

Det arbeides kontinuerlig med rutineforbedringer hvor det legges vekt på sikkerhet, kvalitet og effektivisering.

Selskapet skal kontinuerlig være med i utviklingen av nye transportløsninger og holde seg løpende orientert om nytt transportmateriell og utstyr. Videre vil selskapet forsterke arbeidet med IKT for å effektivisere driften.

Selskapet vil ha fokus på et godt og konstruktivt samarbeide med aktører innen de markeder vi opererer.

Selskapet har investert betydelige beløp i utviklingen av drivstoffstasjonen på selskapets adresse som vil gi økt inntjening og profitabilitet i årene som kommer. I 2021 dreide dette seg om å opparbeide ytterligere vaskekapasitet av kjøretøy.



Resultatdisponering

Morselskapet har et overskudd etter skatt på NOK 685.491. Dette disponeres på følgende måte;

• Overført til annen egenkapital	NOK 685.491
Sum overføringer	NOK 685.491

Finansiell risiko

Selskapets kreditt risiko er begrenset. Likviditetsrisiko anses også begrenset. Det er forventet at etterspørselen etter transporttjenester vil være sterk i de påfølgende årene, og markedsrisikoen således er begrenset.

Fortsatt drift

Styret og daglig leder mener det er riktig å legge forutsetningen om fortsatt drift av selskapet til grunn ved avleggelsen av årsregnskapet.

Covid-19 pandemien har ikke nevneverdig påvirket resultatene i 2021. Selskapet vurderer at det er liten risiko for at pandemien skal ha større negative konsekvenser for selskapet i 2022.

Arbeidsmiljøet

Styret og daglig leder vurderer arbeidsmiljøet som godt. Sykefraværet i bedriften var på 3,7 % i 2021, mot 2,9 % i 2020. Av det totale sykefraværet representerer langtidsfraværet 2,9 %, mens korttidsfraværet representerer 0,8 %. Det er ikke rapportert hendelser med personskade.

Ansvarsforsikring for ledelsen

Selskapet har tegnet forsikring for styrets medlemmer, daglig leder og leder som kan pådra seg personlig ledelsesansvar i TAB konsernet. Forsikringen gjelder formueskade som inntreffer i hele verden og som sikrede er erstatningsansvarlig for etter gjeldende rett i Norge. Forsikringen omfatter ikke ansvar for formueskade som følge av forurensning eller deponering av avfall.

Likestilling

Gjennomsnittlig antall ansatte i 2021 har vært 17. Antall årsverk er 15. Fordeling av ansatte har vært 8 kvinner og 9 menn. Etter vår oppfatning er likestillingsspørsmål tilfredsstillende ivaretatt, og det er ikke iverksatt eller planlagt konkrete tiltak innenfor dette området.


Styret har hatt 5 medlemmer, hvorav en er kvinne.

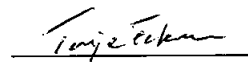
Ytre miljø


Bedriftens virksomhet gir ingen forurensning til det ytre miljø utover bilenes drift.


Når det gjelder bensinstasjonsdriften går oljeholdig avløpsvann direkte til kommunalt renseanlegg fra smørehall/vaskehall.

Rud, 21. april 2022



Jøppe Normann
Styrets leder


Terje Fekene
Styremedlem


Knut Bjerke
Styremedlem


Hege Renee Svendsen
Styremedlem


Tom-Erik Støa
Styremedlem


Kåre Thuesen
Daglig leder



TAB Transportsentralen Asker og Bærum AS - konsern

Morselskapet		RESULTATREGNSKAP				Konsernet	
2020	2021			2021	2020		
		Driftsinntekter		Noter			
196 435 954	184 908 573	Salgsinntekter		2,12	195 355 599	204 936 492	
1 982 875	1 896 157	Leieinntekter		2,12	1 896 157	1 982 875	
17 000	300 000	Gevinst ved salg anl.midler		2	300 000	17 000	
198 435 829	187 104 730	Driftsinntekter		2	197 551 756	206 936 367	
		Driftskostnader					
178 446 236	165 992 339	Vareforbruk			175 588 585	186 172 539	
11 802 663	12 664 279	Lønnskostnader		3,13	12 694 279	11 832 663	
1 577 473	1 048 287	Avskrivning på driftsmidler		4	1 048 287	1 577 473	
5 683 785	6 653 765	Annen driftskostnad		3	7 279 028	5 893 353	
197 510 157	186 358 670	Sum driftskostnader			196 610 179	205 476 028	
925 672	746 060	Driftsresultat			941 577	1 460 339	
		Finansinntekter og -kostnader					
41 558	16 297	Annen renteinntekt			16 297	41 565	
10 772	17 680	Annen finansinntekt			17 680	10 772	
0	0	Nedskrivning finansielle eiendeler		5	0	0	
-13 913	-12 656	Annen rentekostnad			-12 658	-13 913	
-50 861	-54 262	Annen finanskostnad			-54 262	-50 861	
-12 444	-32 941	Netto finansposter			-32 943	-12 437	
913 228	713 119	Resultat før skattekostnad			908 634	1 447 902	
-161 226	-27 628	Skattekostnad		11	-27 628	-161 226	
752 002	685 491	Årsoverskudd/årsunderskudd(-)			881 006	1 286 676	
		Overføringer					
752 002	685 491	Overført fra/ til annen egenkapital					
752 002	685 491	Sum overføringer					



TAB Transportsentralen Asker og Bærum AS - konsern

Morselskapet		BALANSE		Konsernet	
2020	2021			2021	2020
		EIENDELER		Noter	
		ANLEGGSMIDLER			
		Varige driftsmidler			
10 524 267	13 553 490	Bygninger og tomter	4, 14	13 553 490	10 524 267
20 116	6 453	Maskiner og anlegg	4, 14	6 453	20 116
897 665	1 461 961	Inventar og utstyr	4, 14	1 461 961	897 665
11 442 048	15 021 903	Sum varige driftsmidler		15 021 903	11 442 048
		Finansielle driftsmidler			
0	0	Investering i datterselskaper	5	0	0
130 000	130 000	Investering i aksjer		130 000	130 000
249 000	245 000	Andre langsiktige fordringer	8	245 000	249 000
379 000	375 000	Sum finansielle anleggsmidler		375 000	379 000
11 821 048	15 396 903	Sum anleggsmidler		15 396 903	11 821 048
		OMLØPSMIDLER			
		Varer			
2 553 717	1 375 237	Varelager	6	1 375 237	2 553 717
		Fordringer			
25 120 816	28 162 834	Kundefordringer	14	28 162 834	25 120 816
796 860	884 390	Andre fordringer	5,8	884 390	796 860
25 917 676	29 047 224	Sum fordringer		29 047 224	25 917 676
		Bankinnskudd og kontanter			
8 907 641	8 491 304	Bankinnskudd og kontanter	7	8 900 708	8 959 202
37 379 034	38 913 765	Sum omløpsmidler		39 323 169	37 430 595
49 200 082	54 310 668	SUM EIENDELER		54 720 072	49 251 643



TAB Transportsentralen Asker og Bærum AS - konsern

Morselskapet		BALANSE			Konsernet	
2020	2021		2021	2020		
		EGENKAPITAL OG GJELD			Noter	
		EGENKAPITAL				
		Innskutt egenkapital				
1 980 000	1 980 000	Aksjekapital	9	1 980 000	1 980 000	
-612 000	-720 000	Egne aksjer		-720 000	-612 000	
<u>1 368 000</u>	<u>1 260 000</u>	Sum innskutt egenkapital		<u>1 260 000</u>	<u>1 368 000</u>	
		Opptjent egenkapital				
18 719 862	19 405 353	Annen egenkapital		19 280 209	18 399 203	
<u>18 719 862</u>	<u>19 405 353</u>	Sum opptjent egenkapital		<u>19 280 209</u>	<u>18 399 203</u>	
<u>20 087 862</u>	<u>20 665 353</u>	Sum egenkapital	10	<u>20 540 209</u>	<u>19 767 203</u>	
		GJELD				
		Avsetning for forpliktelser				
1 057 496	1 024 560	Utsatt skatt	11	1 024 560	1 057 496	
<u>1 057 496</u>	<u>1 024 560</u>	Sum avsetning for forpliktelser		<u>1 024 560</u>	<u>1 057 496</u>	
		Annen langsiktig gjeld				
4 561 728	6 189 971	Annen langsiktig gjeld	8	6 189 971	4 561 728	
<u>4 561 728</u>	<u>6 189 971</u>	Sum langsiktig gjeld		<u>6 189 971</u>	<u>4 561 728</u>	
		Kortsiktig gjeld				
4 479 332	6 618 588	Leverandørgjeld		6 693 732	4 581 651	
210 891	60 564	Betalbar skatt	11	60 564	210 891	
1 235 388	1 001 818	Skyldige offentlige avgifter		1 007 322	1 253 443	
17 567 385	18 749 814	Annen kortsiktig gjeld	8,14	19 203 714	17 819 231	
<u>23 492 996</u>	<u>26 430 784</u>	Sum kortsiktig gjeld		<u>26 965 332</u>	<u>23 865 216</u>	
<u>29 112 220</u>	<u>33 645 315</u>	Sum gjeld		<u>34 179 863</u>	<u>29 484 440</u>	
<u>49 200 082</u>	<u>54 310 668</u>	SUM EGENKAPITAL OG GJELD		<u>54 720 072</u>	<u>49 251 643</u>	

Rud, 21. april 2022

Styret i TAB Transportsentralen Asker og Bærum AS

Jøppe Normann
Styrets leder

Terje Fekene
Styremedlem

Knut Bjerke
Styremedlem

Hege Renee Svendsen
Styremedlem

Tom-Erik Støa
Styremedlem

Kåre Thuesen
Daglig leder



TAB Transportsentralen Asker og Bærum AS - konsern

Kontantstrømanalyse 2021

Kontantstrømpoppstilling

Morselskapet		Konsernet	
2020	2021	2021	2020
Kontantstrømmer fra operasjonelle aktiviteter			
913 228	713 119	908 634	1 447 902
0	-210 891	-210 891	0
-17 000	-300 000	-300 000	-17 000
1 577 473	1 048 287	1 048 287	1 577 473
0	0	0	0
274 141	1 178 480	1 178 480	274 141
-1 263 625	-3 042 018	-3 042 018	-1 263 625
-1 109 219	2 139 256	2 112 081	-1 584 824
886 124	865 328	1 054 831	870 899
<u>1 261 122</u>	<u>2 391 561</u>	<u>2 749 404</u>	<u>1 304 966</u>
Kontantstrømmer fra investeringsaktiviteter			
17 000	300 000	300 000	17 000
-296 486	-4 628 141	-4 628 141	-296 486
0	0	0	0
0	0	0	0
<u>-279 486</u>	<u>-4 328 141</u>	<u>-4 328 141</u>	<u>-279 486</u>
Kontantstrømmer fra finansieringsaktiviteter			
0	2 225 000	2 225 000	0
-513 435	-596 757	-596 757	-513 435
-324 000	-108 000	-108 000	-324 000
0	0	0	0
0	0	0	0
0	0	0	0
<u>-837 435</u>	<u>1 520 243</u>	<u>1 520 243</u>	<u>-837 435</u>
144 201	-416 337	-58 494	188 045
<u>8 763 440</u>	<u>8 907 641</u>	<u>8 959 202</u>	<u>8 771 157</u>
<u>8 907 641</u>	<u>8 491 304</u>	<u>8 900 708</u>	<u>8 959 202</u>
		5 000 000	5 000 000



TAB Transportsentralen Asker og Bærum AS - konsern

Noter 2021

Note 1 Regnskapsprinsipper

Årsregnskapet er satt opp i samsvar med regnskapsloven og god regnskapsskikk.

Hovedregel for vurdering og klassifisering av eiendeler og gjeld

Eiendeler bestemt til varig eie eller bruk er klassifisert som anleggsmidler. Andre eiendeler er klassifisert som omløpsmidler. Fordringer som skal tilbakebetales innen et år er klassifisert som omløpsmidler. Ved klassifisering av kortsiktig og langsiktig gjeld er tilsvarende kriterier lagt til grunn.

Anleggsmidler vurderes til anskaffelseskost, men nedskrives til virkelig verdi når verdifallet forventes å ikke være forbigående. Anleggsmidler med begrenset økonomisk levetid avskrives planmessig. Langsiktig lån balanseføres til nominelle verdier på etableringstidspunktet, og korrigeres ikke til virkelig verdi som følge av renteendringer.

Omløpsmidler vurderes til laveste av anskaffelseskost og virkelig verdi. Kortsiktig gjeld balanseføres til nominelt mottatt beløp på etableringstidspunktet, uten hensyn til senere renteendringer.

Enkelte poster er vurdert etter andre prinsipper og redegjøres for nedenfor.

Driftsinntekter

Inntektsføring ved salg av varer skjer på leveringstidspunktet (transaksjonstidspunktet). Tjenester inntektsføres etter hvert som de leveres. Leieinntekter inntektsføres når de er opptjent.

Immaterielle eiendeler

Immaterielle eiendeler er balanseført i den utstrekning kriteriene for balanseføring er oppfylt.

Varige driftsmidler

Varige driftsmidler balanseføres og avskrives lineært over driftsmidlenes forventede levetid. Direkte vedlikehold av driftsmidler kostnadsføres løpende under driftskostnader. Påkostninger eller forbedringer tillegges driftsmidlets kostpris og avskrives i takt med driftsmidlet. Skillet mellom vedlikehold og påkostning/forbedring regnes i forhold til driftsmidlets stand ved vår anskaffelse av driftsmidlet.

Aksjer i datterselskap

Aksjer i datterselskap vurderes etter kostmetoden i selskapsregnskapet. Mottatt kontantvederlag behandles som utbytte eller konsernbidrag, med mindre kontantvederlaget er tilbakebetaling av innbetalt egenkapital som reguleres direkte mot anskaffelseskost for aksjene. Selskap hvor konsernet har bestemmende innflytelse er konsolidert inn i konsernregnskapet i sin helhet. Konsernbidrag fra mor til datterselskap reguleres direkte mot kostprisen for aksjene.

Varer

Varer vurderes til det laveste av anskaffelseskost og virkelig verdi.

Fordringer

Kundefordringer og andre fordringer oppføres til pålydende etter fradrag for avsetning til forventet tap. Avsetningen til tap er gjort på grunnlag av individuell vurdering av fordringene. I tillegg er det foretatt en generell avsetning for å dekke tapsrisiko som ikke var kjent på vurderingstidspunktet.

Pensjoner

Selskapet har en innskuddsbasert pensjonsordning. Selskapet har ingen ytterligere betalingsforpliktelse etter at innskuddene er betalt. Innskuddene klassifiseres som lønns- og personalkostnader. Eventuelle forskuddsbetalte innskudd balanseføres som eiendel (pensjonsmidler) i den grad innskuddet kan refunderes eller redusere framtidige innbetalinger.

Skatter

Skattekostnaden i resultatregnskapet omfatter både periodens betalbare skatt og endring i utsatt skatt/utsatt skattefordel. Utsatt skatt beregnes på grunnlag av de midlertidige forskjellene som eksisterer mellom regnskapsmessige og skattemessige verdier, og på grunnlag av eventuelt ligningsmessig underskudd ved utgangen av regnskapsåret. Skatteøkende og skattereduserende midlertidige forskjeller som reverserer eller kan reverseres i samme periode, utlignes. Utsatt skattefordel på netto skattereduserende forskjeller som ikke er utlignet og på underskudd til fremføring,



TAB Transportsentralen Asker og Bærum AS - konsern

Noter 2021

balanseføres i den grad skattefordelen antas å kunne utnyttes gjennom fremtidige skattepliktige overskudd. Utsatt skatt og utsatt skattefordel som kan balanseføres, er oppført netto i balansen.

Skatt knyttet til egenkapitaltransaksjoner, for eksempel konsernbidrag, føres direkte mot betalbar skatt i balansen. Utsatt skatt/utsatt skattefordel beregnes med nominell verdi.

Konsolideringsprinsipper

Konsernregnskapet består av morselskapet og datterselskapet TAB Anlegg AS som eies 100 %. Konsernregnskapet utarbeides etter ensartede prinsipper, ved at datterselskapet følger de samme regnskapsprinsipper som morselskapet. Interne transaksjoner, fordringer og gjeld elimineres.

Kontantstrømoppstilling

Kontantstrømoppstillingen er utarbeidet etter den indirekte metode. Kontanter og kontantekvivalenter omfatter kontanter, bankinnskudd og andre kortsiktige, likvide plasseringer.

Fortsatt drift

Årsregnskapet er utarbeidet under forutsetningen om fortsatt drift.

Note 2 Salgsinntekter

Morselskapet

Morselskapets virksomhet består i det vesentligste av formidling av transportoppdrag til bileierne som er tilsluttet sentralen samt drift av en bensinstasjon. I tillegg eier og drifter selskapet en eiendom på Rud.

Konsernet

TAB Anlegg AS sin virksomhet består av drift av fyllplasser.

All form for inntekt er opptjent i Norge.

Salgsinntekter

Morselskapet

	<u>2021</u>	<u>2020</u>
Transport og andre inntekter tilknyttet transportvirksomheten	173 477 556	158 280 931
Salgsinntekter bensinstasjonen	11 431 017	38 155 023
Leieinntekter eiendommen	1 896 157	1 982 875
Gevinst ved salg anleggsmiddel	300 000	17 000
Sum	<u>187 104 730</u>	<u>198 435 829</u>

Salgsinntekter

Konsernet

	<u>2021</u>	<u>2020</u>
Transport og andre inntekter tilknyttet transportvirksomheten	173 427 552	158 076 497
Salgsinntekter bensinstasjonen	11 431 017	38 155 023
Omsetning fyllplasser og tilknyttet virksomhet	10 497 030	8 704 972
Leieinntekter eiendommen	1 896 157	1 982 875
Gevinst ved salg anleggsmiddel	300 000	17 000
Sum	<u>197 551 756</u>	<u>206 936 367</u>



TAB Transportsentralen Asker og Bærum AS - konsern

Noter 2021

Note 3 Ansatte, godtgjørelser, lån til ansatte m.v.

Morselskapet

Lønnskostnader:

Lønnskostnader består av følgende poster:

	Morselskapet	
	2021	2020
Lønn, styrehonorar etc.	10 590 982	9 784 889
Arbeidsgiveravgift	1 576 310	1 401 831
Pensjonskostnader	352 427	474 419
Andre personalkostnader	144 560	141 524
Sum lønnskostnader	12 664 279	11 802 663
Antall årsverk	16	15

Godtgjørelser:

Følgende godtgjørelser er gitt til selskapets ledende personer:

	Daglig leder	Styret
	Lønn	1 384 229
Innbetalt pensjon og pensjonsforsikring	122 180	0
Annen godtgjørelse	163 502	0
Sum	1 669 911	215 268

Daglig leder har 6 måneders etterlønn ved oppsigelse. Daglig leder har en oppsigelsestid på 6 måneder.

Honorar til revisor:

Fordelt på tjenestetype:

	Morselskapet		Konsernet	
	2021	2020	2021	2020
Lovpålagt revisjon	195 000	182 500	210 500	214 000
- Teknisk bistand	2 041	1 500	2 041	1 500
- Andre konsulent tjenester	-	-	-	-
Sum honorar for andre tjenester	2 041	1 500	2 041	1 500

Konsernet

TAB Anlegg AS har ingen ansatte. Nødvendige administrasjonstjenester kjøpes av morselskapet TAB Transportsentralen Asker og Bærum AS.



TAB Transportsentralen Asker og Bærum AS - konsern

Noter 2021

Note 4 Varige driftsmidler

Morselskapet/konsernet

	Maskiner og anlegg	Inventar og utstyr	Bygninger og tomter	Sum
Anskaffelseskost 01.01. *)	6 426 002	11 552 885	38 716 969	56 695 856
Tilgang i året	0	995 613	3 632 528	4 628 141
Avgang i året	-1 325 000	-1 146 161	-136 090	-2 607 251
Anskaffelseskost 31.12.	5 101 002	11 402 337	42 213 407	58 716 746
Akk. avskrivninger 31.12	5 094 549	9 940 376	28 659 917	43 694 842
Akk. nedskrivning 31.12	0	0	0	0
Balanseført verdi 31.12.	6 453	1 461 961	13 553 490	15 021 903
Årets nedskrivning	0	0	0	0
Årets avskrivninger	13 663	431 318	603 306	1 048 287
Linjær avskrivning pr år	5-10 år	4-15 år	10-25 år	

*) TAB Anlegg inngår med anskaffelseskost kr 136.090. Fyllplassen er avhendet i 2021.

Note 5 Datterselskap

Morselskapet har eierandeler i:

	Forretnings- kontor	Eierandel/ stemmerett	Selskapets egenkapital (100 %)	Selskapets resultat (100 %)	Bokført verdi
TAB Anlegg AS	Bærum	100 %	-406 641	802 845	0

Morselskapet har følgende fordringer og gjeld til datterselskapet:

	2021	2020
Andre fordringer på TAB Anlegg	281 496	888 826

Mellomværende med TAB Anlegg AS blir ikke renteberegnet (har ikke betalingssevne). Fordringen er regnskapsmessig nedskrevet til kr 0 pr. 31.12.2021.



TAB Transportsentralen Asker og Bærum AS - konsern

Noter 2021

Note 6 Varer

	Morselskapet	
	2021	2020
Varer for videresalg	1 375 237	2 553 717

Note 7 Bankmidler

	Morselskapet	
	2021	2020
Bundne bankmidler til dekning av skyldig skattetrekk	492 058	487 735

Note 8 Mellomværende bileiere

Andre kortsiktige fordringer, øvrig langsiktig gjeld og annen kortsiktig gjeld inneholder følgende poster vedrørende bileierne:

	Morselskapet	
	2021	2020
Andre langsiktige fordringer på bileiere	245 000	249 000
Andre kortsiktige fordringer på bileiere	40 000	78 266
Øvrig langsiktig gjeld:		
Bileiernes innestående	4 150 183	4 542 228
Innbetalt depositum for sjåførhåndbøker	18 750	19 500
Sum øvrig langsiktig gjeld	4 168 933	4 561 728
Av annen kortsiktig gjeld som gjelder bileiere:		
Skyldig kjøreoppgjør	7 726 764	6 358 967
Skyldig merverdiavgift	6 216 823	5 253 953
Offentlige trekk og avgifter tilknyttet lønn til hjelpemenn	776 180	725 988
Feriepenger til hjelpemenn	1 791 035	1 813 607
Annet vedr. bileieroppgjør	0	1 182 167
Skyldig til St1, bileieres kjøp av drivstoff etc. i desember	0	452 318
Sum kortsiktig gjeld	16 510 803	15 787 001

Langsiktig gjeld er knyttet til bileiere tilsluttet TAB Transportsentralen Asker og Bærum AS. Flere av dagens bileiere vil innen 5 år slutte grunnet oppnådd pensjonsalder, og dermed få utbetalt sitt innestående. Antatt beløp som forfaller etter mer enn 5 år er kr 3 490 000.



TAB Transportsentralen Asker og Bærum AS - konsern

Noter 2021

Note 9 Aksjekapital og aksjeeierinformasjon

Morselskapet

Aksjekapitalen i selskapet er ved utgangen av året:

	Antall	Pålydende	Bokført
Ordinære aksjer	55	36 000	1 980 000

TAB Transportsentralen Asker og Bærum AS eier 20 egne aksjer 31.12.2021. Selskapet har kjøpt 3 egne aksjer i 2021. Aksjene er kjøpt fordi bileierne har lagt ned sine selskaper. Den ene som følge av oppnådd pensjonsalder.

Eierstruktur

De største aksjonærene i % pr. 31.12 var:

		Ordinære	Eierandel	Stemmeandel
TAB Transportsentralen Asker og Bærum AS		20	36,4	
Terje Fekene	Styremedlem	1	1,8	2,9
BTB Bærum Transportbyrå AS	Styremedlem	1	1,8	2,9
Knut Bjerke Transport AS	Styremedlem	1	1,8	2,9
Tom Erik Støa	Styremedlem	1	1,8	2,9

31 bileiere tilsluttet TAB Transportsentralen eier hver 1 aksje med eierandel 1,8 og hver har 2,9% stemmeandel.

Note 10 Egenkapital

Morselskapet

	Aksjekapital	Egne aksjer	Annen egenkapital	Sum
Egenkapital pr. 01.01.	1 980 000	-612 000	18 719 862	20 087 862
Kjøp av egne aksjer (netto)	0	-108 000	0	-108 000
Årets resultat	0	0	685 491	685 491
Egenkapital pr. 31.12.	1 980 000	-720 000	19 405 353	20 665 353

Konsernet

	Aksjekapital	Egne aksjer	Annen egenkapital	Sum
Egenkapital pr. 01.01.	1 980 000	-612 000	18 399 203	19 767 203
Kjøp av egne aksjer (netto)	0	-108 000	0	-108 000
Årets resultat	0	0	881 006	881 006
Egenkapital pr. 31.12.	1 980 000	-720 000	19 280 209	20 540 209



TAB Transportsentralen Asker og Bærum AS - konsern

Noter 2021

Note 11 Skattekostnad

Morselskapet:

Årets skattekostnad

	2021	2020
Resultatført skatt på ordinært resultat:		
Betalbar skatt	60 564	210 891
Endring utsatt skatt	-32 936	-49 665
Skattekostnad ordinært resultat	27 628	161 226
Skattepliktig inntekt:		
Ordinært resultat før skatt	713 119	913 228
Permanente forskjeller	-587 543	-180 382
Endring i midlertidige forskjeller	149 712	459 411
Avgitt konsernbidrag	0	0
Underskudd til fremføring	0	-233 661
Skattepliktig inntekt	275 288	958 596
	2021	2020
Betalbar skatt i balansen:		
Betalbar skatt	60 564	210 891
Betalbar skatt på avgitt konsernbidrag	0	0
Sum betalbar skatt i balansen	60 564	210 891

Beregning av effektiv skattesats:

	2021	2020
Resultat før skatt	713 119	913 228
Forventet inntektsskatt etter nominell skattesats på 22%	156 886	200 910
Poster med skatteeffekt:		
Ikke fradragsberettigede kostnader	4 706	293
Ikke skattepliktige inntekter	-133 964	-39 977
Effekt av endring av skattesats	0	0
Endringer i vurdering av utsatt skattefordel	0	0
Andre poster		
Skattekostnad	27 628	161 226
Effektiv skattesats	3,9 %	17,7 %

Skatteeffekten av midlertidige forskjeller og underskudd til fremføring som har gitt opphav til utsatt skatt og utsatte skattefordeler, spesifisert på typer av midlertidige forskjeller:



TAB Transportsentralen Asker og Bærum AS - konsern

Noter 2021

	2021	2020	Endring
Varige driftsmidler	3 013 962	2 741 566	-272 396
Fordringer	-201 355	-240 368	-39 013
Gevinst-/tapskonto	1 844 483	2 305 604	461 121
Avsetninger mv.	0	0	0
Sum	4 657 090	4 806 802	149 712
Akkumulert fremførbart underskudd	0	0	0
Grunnlag for beregning av utsatt skatt	4 657 090	4 806 802	149 712
Utsatt skatt (22%)	1 024 560	1 057 496	32 936

Konsernet:

Årets skattekostnad

Resultatført skatt på ordinært resultat:

	2021	2020
Betalbar skatt	60 564	210 891
Endring utsatt skatt	-32 936	-49 665
Skattekostnad ordinært resultat	27 628	161 226

Skattepliktig inntekt:

	2021	2020
Ordinært resultat før skatt	908 634	1 447 902
Permanente forskjeller	19 787	-3 713
Endring i midlertidige forskjeller	-2 452	439 320
Avgitt konsernbidrag	0	0
Underskudd til fremføring	-650 681	-924 912
Skattepliktig inntekt	275 288	958 596

Betalbar skatt i balansen:

	2021	2020
Betalbar skatt	60 564	210 891
Betalbar skatt på avgitt konsernbidrag	0	0
Sum betalbar skatt i balansen	60 564	210 891



TAB Transportsentralen Asker og Bærum AS - konsern

Noter 2021

	2021	2020
<i>Avstemming fra nominell til faktisk skattesats:</i>		
Årsresultat før skatt	908 634	1 447 902
Forventet inntektsskatt etter nominell skattesats på 22% .	199 899	318 538
Poster med skatteeffekt:		
Ikke fradagsberettigede kostnader	4 706	293
Ikke skattepliktige inntekter	-350	-1 110
Effekt av endring av skattesats	0	0
Endringer i vurdering av utsatt skattefordel	-176 626	-156 495
Andre poster	0	0
Skattekostnad	27 628	161 226
Effektiv skattesats	3,0 %	11,1 %

Skatteeffekten av midlertidige forskjeller og underskudd til fremføring som har gitt opphav til utsatt skatt og utsatte skattefordeler, spesifisert på typer av midlertidige forskjeller:

Konsernet	2021	2020	Endring
Varige driftsmidler	2 949 667	2 525 107	-424 560
Fordringer	-201 355	-240 368	-39 013
Gevinst-/tapkonto	1 844 483	2 305 604	461 121
Avsetninger mv.	0	0	0
Akkumulert fremførbart underskudd	-607 346	-1 258 027	-650 681
Sum	3 985 449	3 332 316	-653 133
Utsatt skatt (22%)	876 799	733 109	-143 690
Ikke balanseført utsatt skattefordel i TAB Anlegg AS	147 761	324 387	176 626
Netto bokført utsatt skatt	1 024 560	1 057 496	-32 936

Note 12 Transaksjoner til nærstående parter

Nærstående part	Tilknytning	Eierandel
TAB Anlegg AS	Datterselskap	100%
Tilsluttede bileiere (se note 9)	Aksjonærer	100%
Alpi Norway AS	TAB eier aksje	13%

Følgende transaksjoner har funnet sted i 2021:	Beløp
Administrative tjenester til TAB Anlegg AS	50.004
Avregnet transportomsetning mot aksjonærer	110.247.849
Utleie av parkering til aksjonærer	516.345
Utleie av lokaler til Knut Bjerke Transport AS	22.410
Utleie av lokaler til Brødrene Topaas AS	9.659
Utleie av lokaler til Alpi Norway AS	18.126
Administrative tjenester for Alpi Norway AS	19.546



TAB Transportsentralen Asker og Bærum AS - konsern

Noter 2021

Note 13 Pensjoner

TAB Transportsentralen Asker og Bærum AS (TAB) er pliktig til å ha tjenstepensjonsordning etter lov om obligatorisk tjenstepensjon. TAB sine pensjonsordninger tilfredsstiller kravene i denne lov.

TAB har innskuddsbasert pensjonsordning for alle ansatte. Samlet innbetaling i 2021 utgjorde kr 322 701.

Note 14 Sikkerhetsstillelser

Fast eiendom (inntil kr 2,5 mill), fordringer (inntil kr 30 mill) og driftstilbehør (inntil kr 5 mill) er stillet som sikkerhet for bankgarantier gitt overfor Bærum kommune og NCC Norge AS, samt for løyver/ kontrakter til bileiere. Totalt garantiansvar pr. 31.12.2021 er kr 6 035 000.

Morselskapet

Bokført gjeld sikret ved pant

	2021	2020
Lån sikret ved pant		
Kassekreditt limit (kr 5 mill)	0	0
Gjeld til kredittinstitusjoner sikret ved pant	0	0
Lån til YX sikret ved pant	2 021 038	0
Sum	2 021 038	0

Bokført verdi av pantsatte eiendeler:

Fordringer (inntil kr 30 mill)	28 162 834	25 120 816
Tomt og bygninger (inntil 2,5 mill)	13 553 490	10 524 267
Driftstilbehør (inntil kr 5 mill)	1 468 414	917 781
Sum	43 184 738	36 562 864



RSM Norge AS

Til generalforsamlingen i TAB Transportsentralen Asker og Bærum AS

Ruseløkkveien 30, 0251 Oslo
Pb 1312 Vika, 0112 Oslo
Org.nr: 982 316 588 MVA

T +47 23 11 42 00
F +47 23 11 42 01

www.rsmnorge.no

Uavhengig revisors beretning

Konklusjon

Vi har revidert TAB Transportsentralen Asker og Bærum AS' årsregnskap som viser et overskudd i selskapsregnskapet på kr 685 491 og et overskudd i konsernregnskapet på kr 881 006. Årsregnskapet består av:

- selskapsregnskapet, som består av balanse per 31. desember 2021, resultatregnskap og kontantstrømpoppstilling for regnskapsåret avsluttet per denne datoen og noter til årsregnskapet, herunder et sammendrag av viktige regnskapsprinsipper, og
- konsernregnskapet, som består av balanse per 31. desember 2021, resultatregnskap og kontantstrømpoppstilling for regnskapsåret avsluttet per denne datoen og noter til årsregnskapet, herunder et sammendrag av viktige regnskapsprinsipper.

Etter vår mening

- oppfyller årsregnskapet gjeldende lovkrav,
- gir selskapsregnskapet et rettviseende bilde av selskapets finansielle stilling per 31. desember 2021 og av dets resultater og kontantstrømmer for regnskapsåret avsluttet per denne datoen i samsvar med regnskapslovens regler og god regnskapsskikk i Norge, og
- gir konsernregnskapet et rettviseende bilde av konsernets finansielle stilling per 31. desember 2021 og av dets resultater og kontantstrømmer for regnskapsåret avsluttet per denne datoen i samsvar med regnskapslovens regler og god regnskapsskikk i Norge.

Grunnlag for konklusjonen

Vi har gjennomført revisjonen i samsvar med de internasjonale revisjonsstandardene International Standards on Auditing (ISA-ene). Våre oppgaver og plikter i henhold til disse standardene er beskrevet nedenfor under *Revisors oppgaver og plikter ved revisjonen av årsregnskapet*. Vi er uavhengige av selskapet og konsernet slik det kreves i lov, forskrift og International Code of Ethics for Professional Accountants (inkludert internasjonale uavhengighetsstandarder) utstedt av the International Ethics Standards Board for Accountants (IESBA-reglene), og vi har overholdt våre øvrige etiske forpliktelser i samsvar med disse kravene. Innhentet revisjonsbevis er etter vår vurdering tilstrekkelig og hensiktsmessig som grunnlag for vår konklusjon.

Øvrig informasjon

Styret og daglig leder (ledelsen) er ansvarlige for informasjonen i årsberetningen. Øvrig informasjon omfatter informasjon i årsrapporten bortsett fra årsregnskapet og den tilhørende revisjonsberetningen. Vår konklusjon om årsregnskapet ovenfor dekker ikke informasjonen i årsberetningen.

I forbindelse med revisjonen av årsregnskapet er det vår oppgave å lese årsberetningen. Formålet er å vurdere hvorvidt det foreligger vesentlig inkonsistens mellom årsberetningen og årsregnskapet og den kunnskap vi har opparbeidet oss under revisjonen av årsregnskapet, eller hvorvidt informasjon i årsberetningen ellers fremstår som vesentlig feil. Vi har plikt til å rapportere dersom årsberetningen fremstår som vesentlig feil. Vi har ingenting å rapportere i så henseende.

THE POWER OF BEING UNDERSTOOD

AUDIT | TAX | CONSULTING

RSM Norge AS is a member of the RSM network and trades as RSM. RSM is the trading name used by the members of the RSM network. Each member of the RSM network is an independent accounting and consulting firm which practices in its own right. The RSM network is not itself a separate legal entity in any jurisdiction.

RSM Norge AS er medlem av /is a member of Den norske Revisorforening.

Penneo Dokumentnøkkel: OT8GQ-5FTT4-UJPM-FJMAF-5ITPL-JEY4U



Revisors beretning 2021 for TAB Transportsentralen Asker og Bærum AS

Basert på kunnskapen vi har opparbeidet oss i revisjonen, mener vi at årsberetningen

- er konsistent med årsregnskapet og
- inneholder de opplysninger som skal gis i henhold til gjeldende lovkrav.

Ledelsens ansvar for årsregnskapet

Ledelsen er ansvarlig for å utarbeide årsregnskapet og for at det gir et rettviseende bilde i samsvar med regnskapslovens regler og god regnskapsskikk i Norge. Ledelsen er også ansvarlig for slik intern kontroll som den finner nødvendig for å kunne utarbeide et årsregnskap som ikke inneholder vesentlig feilinformasjon, verken som følge av misligheter eller utilsiktede feil.

Ved utarbeidelsen av årsregnskapet er ledelsen ansvarlig for å ta standpunkt til selskapets og konsernets evne til fortsatt drift og opplyse om forhold av betydning for fortsatt drift. Forutsetningen om fortsatt drift skal legges til grunn for årsregnskapet så lenge det ikke er sannsynlig at virksomheten vil bli avvirket.

Revisors oppgaver og plikter ved revisjonen av årsregnskapet

Vårt mål er å oppnå betryggende sikkerhet for at årsregnskapet som helhet ikke inneholder vesentlig feilinformasjon, verken som følge av misligheter eller utilsiktede feil, og å avgi en revisjonsberetning som inneholder vår konklusjon. Betryggende sikkerhet er en høy grad av sikkerhet, men ingen garanti for at en revisjon utført i samsvar med ISA-ene, alltid vil avdekke vesentlig feilinformasjon som eksisterer. Feilinformasjon kan oppstå som følge av misligheter eller utilsiktede feil. Feilinformasjon blir vurdert som vesentlig dersom den enkeltvis eller samlet med rimelighet kan forventes å påvirke økonomiske beslutninger som brukerne foretar basert på årsregnskapet.

For videre beskrivelse av revisors oppgaver og plikter vises det til:
<https://revisorforeningen.no/revisjonsberetninger>

Oslo, 21. april 2022
RSM Norge AS

Anders Nereng
Statsautorisert revisor
(elektronisk signert)



PENNEO

Signaturene i dette dokumentet er juridisk bindende. Dokument signert med "Penneo"™ - sikker digital signatur.
De signerende parter sin identitet er registrert, og er listet nedenfor.

"Med min signatur bekrefter jeg alle datoer og innholdet i dette dokument."

Anders Ivar Nereng

Partner

På vegne av: RSM Norge AS

Serienummer: 9578-5999-4-1194192

IP: 188.95.xxx.xxx

2022-04-21 15:14:58 UTC



Penneo Dokumentnøkkel: OT8GQ-5FTT4-UIPIM-FJMAF-5ITPL-JEY4U

Dokumentet er signert digitalt, med **Penneo.com**. Alle digitale signatur-data i dokumentet er sikret og validert av den datamaskin-utregnede hash-verdien av det opprinnelige dokument. Dokumentet er låst og tids-stemplet med et sertifikat fra en betrodd tredjepart. All kryptografisk bevis er integrert i denne PDF, for fremtidig validering (hvis nødvendig).

Hvordan bekrefter at dette dokumentet er originalen?

Dokumentet er beskyttet av ett Adobe CDS sertifikat. Når du åpner dokumentet i

Adobe Reader, skal du kunne se at dokumentet er sertifisert av **Penneo e-signature service <penneo@penneo.com>**. Dette garanterer at innholdet i dokumentet ikke har blitt endret.

Det er lett å kontrollere de kryptografiske beviser som er lokalisert inne i dokumentet, med Penneo validator - <https://penneo.com/validate>