



## ÅRSREGNSKAPET FOR REGNSKAPSÅRET 2022 - GENERELL INFORMASJON

### Enheten

Organisasjonsnummer: 985 974 225  
Organisasjonsform: Aksjeselskap  
Foretaksnavn: MARINE INSTALLASJON AS  
Forretningsadresse: Hinderveien 5  
3223 SANDEFJORD

### Regnskapsår

Årsregnskapets periode: 01.01.2022 - 31.12.2022

### Konsern

Morselskap i konsern: Nei

### Regnskapsregler

Regler for små foretak benyttet: Nei  
Benyttet ved utarbeidelsen av årsregnskapet til selskapet: Regnskapslovens alminnelige regler

### Årsregnskapet fastsatt av kompetent organ

Bekreftet av representant for selskapet: Harald Vetvik  
Dato for fastsettelse av årsregnskapet: 02.06.2023

### Grunnlag for avgivelse

År 2022: Årsregnskapet er elektronisk innlevert  
År 2021: Tall er hentet fra elektronisk innlevert årsregnskap fra 2022

*Det er ikke krav til at årsregnskapet m.v. som sendes til Regnskapsregisteret er undertegnet. Kontrollen på at dette er utført ligger hos revisor/enhetens øverste organ. Sikkerheten ivaretas ved at innsender har rolle/rettighet for innsending av årsregnskapet via Altinn, og ved at det bekreftes at årsregnskapet er fastsatt av kompetent organ.*

Brønnøysundregistrene, 13.06.2024



## Resultatregnskap

Beløp i: NOK	Note	2022	2021
<strong>RESULTATREGNSKAP</strong>			
<strong>Inntekter</strong>			
Salgsinntekt	1	112 063 249	93 812 556
Annen driftsinntekt		227 171	487 567
<strong>Sum inntekter</strong>		<strong>112 290 421</strong>	<strong>94 300 123</strong>
<strong>Kostnader</strong>			
Varekostnad		3 330 619	1 585 222
Lønnskostnad	2	95 235 412	80 354 304
Avskrivning av driftsmidler og immaterielle eiendeler	5	129 620	170 831
Nedskrivning av varige driftsmidler og immaterielle eiendeler	5		
Annen driftskostnad	2	10 353 911	10 111 259
<strong>Sum kostnader</strong>		<strong>109 049 562</strong>	<strong>92 221 616</strong>
<strong>Driftsresultat</strong>		<strong>3 240 859</strong>	<strong>2 078 507</strong>
<strong>Finansinntekter og finanskostnader</strong>			
Annen renteinntekt		687	4 177
Annen finansinntekt		6 716	
<strong>Sum finansinntekter</strong>		<strong>7 403</strong>	<strong>4 177</strong>
Annen rentekostnad		86 652	72 110
Annen finanskostnad		146 013	54 844
<strong>Sum finanskostnader</strong>		<strong>232 665</strong>	<strong>126 954</strong>
<strong>Netto finans</strong>		<strong>-225 262</strong>	<strong>-122 777</strong>
<strong>Ordinært resultat før skattekostnad</strong>		<strong>3 015 597</strong>	<strong>1 955 730</strong>
Skattekostnad på resultat	4	663 431	431 186
<strong>Ordinært resultat etter skattekostnad</strong>		<strong>2 352 166</strong>	<strong>1 524 544</strong>
<strong>Årsresultat</strong>		<strong>2 352 166</strong>	<strong>1 524 544</strong>
<strong>Årsresultat etter minoritetsinteresser</strong>		<strong>2 352 166</strong>	<strong>1 524 544</strong>
<strong>Totalresultat</strong>		<strong>2 352 166</strong>	<strong>1 524 544</strong>



## Resultatregnskap

Beløp i: NOK	Note	2022	2021
<b>Overføringer og disponeringer</b>			
Avsatt til fond for vurderingsforskjeller	9		
Overført fra fond for vurderingsforskjeller	9		
Ordinært utbytte	9	1 200 000	
Tilleggsutbytte	9		3 000 000
Ekstraordinært utbytte	9		
Konsernbidrag	9		
Avgitt konsernbidrag	9		
Udekket tap	9, 9		
Avsatt til annen egenkapital	9	1 152 166	
Overført fra annen egenkapital	9		-1 475 456
<b>Sum overføringer og disponeringer</b>		<b>2 352 166</b>	<b>1 524 544</b>



## Balanse

Beløp i: NOK	Note	2022	2021
<b>BALANSE - EIENDELER</b>			
<b>Anleggsmidler</b>			
<b>Immaterielle eiendeler</b>			
Utvikling	5		
Konsesjoner, patenter o.l.	5		
Utsatt skattefordel	4		
Goodwill	5		
<b>Varige driftsmidler</b>			
Tomter, bygninger o.a. fast eiendom	5, 11	3 127 995	3 127 995
Maskiner og anlegg	5		
Skip og flytende installasjoner	5		
Driftsløsøre, inventar o.a. utstyr	5	484 819	614 439
<b>Sum varige driftsmidler</b>		<b>3 612 814</b>	<b>3 742 434</b>
<b>Finansielle anleggsmidler</b>			
Investering i datterselskap	3		
Investering i annet foretak i samme konsern	3		
Lån til foretak i samme konsern	3		
Investeringer i tilknyttet selskap	3, 6	159 750	159 750
Lån til tilknyttet selskap og felles kontrollert virksomhet	3		
Investeringer i aksjer og andeler	6		
<b>Sum finansielle anleggsmidler</b>		<b>159 750</b>	<b>159 750</b>
<b>Sum anleggsmidler</b>		<b>3 772 564</b>	<b>3 902 184</b>
<b>Omløpsmidler</b>			
<b>Varer</b>			
<b>Fordringer</b>			
Kundefordringer	3, 11	23 614 762	16 953 199
Andre kortsiktige fordringer	7	232 051	394 168
<b>Sum fordringer</b>		<b>23 846 813</b>	<b>17 347 367</b>
<b>Investeringer</b>			
Aksjer og andeler i foretak i samme konsern	6		



## Balanse

<b>Beløp i: NOK</b>	<b>Note</b>	<b>2022</b>	<b>2021</b>
Markedsbaserte aksjer	6		
Markedsbaserte obligasjoner	6		
Andre markedsbaserte finansielle instrumenter	6		
<b>Bankinnskudd, kontanter og lignende</b>			
Bankinnskudd, kontanter o.l.	8	4 917 144	5 503 101
<b>Sum bankinnskudd, kontanter og lignende</b>		<b>4 917 144</b>	<b>5 503 101</b>
<b>Sum omløpsmidler</b>		<b>28 763 957</b>	<b>22 850 468</b>
<b>SUM EIENDELER</b>		<b>32 536 521</b>	<b>26 752 652</b>
<b>BALANSE - EGENKAPITAL OG GJELD</b>			
<b>Egenkapital</b>			
<b>Innskutt egenkapital</b>			
Aksjekapital	9, 10	400 000	400 000
<b>Sum innskutt egenkapital</b>		<b>400 000</b>	<b>400 000</b>
<b>Opptjent egenkapital</b>			
Annen egenkapital	9	6 570 655	5 418 489
<b>Sum opptjent egenkapital</b>		<b>6 570 655</b>	<b>5 418 489</b>
<b>Sum egenkapital</b>		<b>6 970 655</b>	<b>5 818 489</b>
<b>Gjeld</b>			
<b>Langsiktig gjeld</b>			
Utsatt skatt	4	5 449	7 709
<b>Sum avsetninger for forpliktelser</b>		<b>5 449</b>	<b>7 709</b>
<b>Annen langsiktig gjeld</b>			
Gjeld til kredittinstitusjoner	11	1 843 829	1 967 962
<b>Sum annen langsiktig gjeld</b>		<b>1 843 829</b>	<b>1 967 962</b>
<b>Sum langsiktig gjeld</b>		<b>1 849 278</b>	<b>1 975 671</b>
<b>Kortsiktig gjeld</b>			
Gjeld til kredittinstitusjoner	11		



## Balanse

<b>Beløp i: NOK</b>	<b>Note</b>	<b>2022</b>	<b>2021</b>
Leverandørgjeld	3	714 416	951 614
Betalbar skatt	4	665 691	369 647
Skyldig offentlige avgifter		9 931 207	7 922 977
Utbytte		1 200 000	
Annen kortsiktig gjeld		11 205 274	9 714 254
<b>Sum kortsiktig gjeld</b>		<b>23 716 588</b>	<b>18 958 492</b>
<b>Sum gjeld</b>		<b>25 565 866</b>	<b>20 934 163</b>
<b>SUM EGENKAPITAL OG GJELD</b>		<b>32 536 521</b>	<b>26 752 652</b>



Brønnøysundregistrene

ÅRSREGNSKAP FOR REGNSKAPSÅRET 2022 - GENERELL INFORMASJON

Journalnummer: 2023 547280

**Enheten**

Organisasjonsnummer: 985 974 225  
Organisasjonsform: Aksjeselskap  
Foretaksnavn: MARINE INSTALLASJON AS  
Forretningsadresse: Hinderveien 5  
3223 SANDEFJORD

**Regnskapsår**

Årsregnskapets periode: 01.01.2022 - 31.12.2022

**Konsern**

Morselskap i konsern: Nei

**Regnskapsregler**

Regler for små foretak benyttet: Nei  
Benyttet ved utarbeidelsen av  
årsregnskapet til selskapet: Regnskapslovens alminnelige regler

**Årsregnskapet fastsatt av kompetent organ**

Bekreftet av representant for selskapet: Harald Vetvik  
Dato for fastsettelse av årsregnskapet: 02.06.2023

**Grunnlag for avgivelse**

År 2022: Årsregnskap er elektronisk innlevert.  
År 2021: Tall er hentet fra elektronisk innlevert årsregnskap fra 2022.

*Det er ikke krav til at årsregnskapet m.v. som sendes til Regnskapsregisteret er undertegnet. Kontrollen på at dette er utført ligger hos revisor/enhetens øverste organ. Sikkerheten ivaretas ved at innsender har rolle/rettighet for innsending av årsregnskapet via Altinn, og ved at det bekreftes at årsregnskapet er fastsatt av kompetent organ.*

Brønnøysundregistrene, 05.07.2023



Organisasjonsnr: 985 974 225  
MARINE INSTALLASJON AS

## RESULTATREGNSKAP

Beløp i: NOK	Note	2022	2021
<b>RESULTATREGNSKAP</b>			
<b>Inntekter</b>			
Salgsinntekt	1	112 063 249	93 812 556
Annen driftsinntekt		227 171	487 567
<b>Sum inntekter</b>		<b>112 290 421</b>	<b>94 300 123</b>
<b>Kostnader</b>			
Varekostnad		3 330 619	1 585 222
Lønnskostnad	2	95 235 412	80 354 304
Avskrivning av driftsmidler og immaterielle eiendeler	5	129 620	170 831
Nedskrivning av varige driftsmidler og immaterielle eiendeler	5		
Annen driftskostnad	2	10 353 911	10 111 259
<b>Sum kostnader</b>		<b>109 049 562</b>	<b>92 221 616</b>
<b>Driftsresultat</b>		<b>3 240 859</b>	<b>2 078 507</b>
<b>Finansinntekter og finanskostnader</b>			
Annen renteinntekt		687	4 177
Annen finansinntekt		6 716	
<b>Sum finansinntekter</b>		<b>7 403</b>	<b>4 177</b>
Annen rentekostnad		86 652	72 110
Annen finanskostnad		146 013	54 844
<b>Sum finanskostnader</b>		<b>232 665</b>	<b>126 954</b>
<b>Netto finans</b>		<b>-225 262</b>	<b>-122 777</b>
<b>Ordinært resultat før skattekostnad</b>			
<b>Skattekostnad på resultat</b>	4	<b>3 015 597</b>	<b>1 955 730</b>
<b>Skattekostnad på resultat</b>		<b>663 431</b>	<b>431 186</b>
<b>Ordinært resultat etter skattekostnad</b>		<b>2 352 166</b>	<b>1 524 544</b>
<b>Årsresultat</b>		<b>2 352 166</b>	<b>1 524 544</b>
<b>Årsresultat etter minoritetsinteresser</b>		<b>2 352 166</b>	<b>1 524 544</b>
<b>Totalresultat</b>		<b>2 352 166</b>	<b>1 524 544</b>
<b>Overføringer og disponeringer</b>			
Avsatt til fond for vurderingsforskjeller	9		



Overført fra fond for vurderingsforskjeller	9		
Ordinært utbytte	9	1 200 000	
Tilleggsutbytte	9		3 000 000
Ekstraordinært utbytte	9		
Konsernbidrag	9		
Avgitt konsernbidrag	9		
Udekket tap	9, 9		
Avsatt til annen egenkapital	9	1 152 166	
Overført fra annen egenkapital	9		-1 475 456
<b>Sum overføringer og disponeringer</b>		<b>2 352 166</b>	<b>1 524 544</b>



Organisasjonsnr: 985 974 225  
MARINE INSTALLASJON AS

## BALANSE

**Beløp i: NOK** **Note** **2022** **2021**

### BALANSE - EIENDELER

#### Anleggsmidler

##### Immaterielle eiendeler

Utvikling	5		
Konsesjoner, patenter o.l.	5		
Utsatt skattefordel	4		
Goodwill	5		

##### Varige driftsmidler

Tomter, bygninger o.a. fast eiendom	5, 11	3 127 995	3 127 995
Maskiner og anlegg	5		
Skip og flytende installasjoner	5		
Driftsløsøre, inventar o. a. utstyr	5	484 819	614 439
<b>Sum varige driftsmidler</b>		<b>3 612 814</b>	<b>3 742 434</b>

##### Finansielle anleggsmidler

Investering i datterselskap	3		
Investering i annet foretak i samme konsern	3		
Lån til foretak i samme konsern	3		
Investeringer i tilknyttet selskap	3, 6	159 750	159 750
Lån til tilknyttet selskap og felles kontrollert virksomhet	3		
Investeringer i aksjer og andeler	6		
<b>Sum finansielle anleggsmidler</b>		<b>159 750</b>	<b>159 750</b>
<b>Sum anleggsmidler</b>		<b>3 772 564</b>	<b>3 902 184</b>

##### Omløpsmidler

##### Varer

##### Fordringer

Kundefordringer	3, 11	23 614 762	16 953 199
Andre kortsiktige fordringer	7	232 051	394 168
<b>Sum fordringer</b>		<b>23 846 813</b>	<b>17 347 367</b>

##### Investeringer

Aksjer og andeler i foretak i samme konsern	6		
Markedsbaserte aksjer	6		



Markedsbaserte obligasjoner	6		
Andre markedsbaserte finansielle instrumenter	6		
<b>Bankinnskudd, kontanter og lignende</b>			
Bankinnskudd, kontanter o. l.	8	4 917 144	5 503 101
<b>Sum bankinnskudd, kontanter og lignende</b>		<b>4 917 144</b>	<b>5 503 101</b>
<b>Sum omløpsmidler</b>		<b>28 763 957</b>	<b>22 850 468</b>
<b>SUM EIENDELER</b>		<b>32 536 521</b>	<b>26 752 652</b>
<b>BALANSE - EGENKAPITAL OG GJELD</b>			
<b>Egenkapital</b>			
<b>Innskutt egenkapital</b>			
Aksjekapital	9, 10	400 000	400 000
<b>Sum innskutt egenkapital</b>		<b>400 000</b>	<b>400 000</b>
<b>Opptjent egenkapital</b>			
Annen egenkapital	9	6 570 655	5 418 489
<b>Sum opptjent egenkapital</b>		<b>6 570 655</b>	<b>5 418 489</b>
<b>Sum egenkapital</b>		<b>6 970 655</b>	<b>5 818 489</b>
<b>Gjeld</b>			
<b>Langsiktig gjeld</b>			
Utsatt skatt	4	5 449	7 709
<b>Sum avsetninger for forpliktelser</b>		<b>5 449</b>	<b>7 709</b>
<b>Annen langsiktig gjeld</b>			
Gjeld til			
kredittinstitusjoner	11	1 843 829	1 967 962
<b>Sum annen langsiktig gjeld</b>		<b>1 843 829</b>	<b>1 967 962</b>
<b>Sum langsiktig gjeld</b>		<b>1 849 278</b>	<b>1 975 671</b>
<b>Kortsiktig gjeld</b>			
Gjeld til			
kredittinstitusjoner	11		
Leverandørgjeld	3	714 416	951 614
Betalbar skatt	4	665 691	369 647
Skyldig offentlige avgifter		9 931 207	7 922 977
Utbytte		1 200 000	
Annen kortsiktig gjeld	11	205 274	9 714 254
<b>Sum kortsiktig gjeld</b>		<b>23 716 588</b>	<b>18 958 492</b>
<b>Sum gjeld</b>		<b>25 565 866</b>	<b>20 934 163</b>
<b>SUM EGENKAPITAL OG GJELD</b>		<b>32 536 521</b>	<b>26 752 652</b>



Organisasjonsnr: 985 974 225  
MARINE INSTALLASJON AS

NOTEOPPLYSNINGER - SELSKAP - alle poster oppgitt i hele tall

## Note

Antall årsverk i regnskapsåret  
72.00

<u>Sum</u>	<u>Beløp</u>
------------	--------------

<u>Balanseført verdi 31.12.</u>	<u>Varige driftsmidler</u>	<u>Immaterielle eiend.</u>
---------------------------------	----------------------------	----------------------------

## Konsernregnskap

Morselskapet sitt navn

Forretningskontor for morselskapet

## Begrunnelse for at datterselskap er utelatt fra konsolideringen

<u>Samlet beløp - tilknyttet selskap</u>	<u>Årets</u>	<u>Fjorårets</u>
--	--------------	------------------

<u>Samlet beløp - foretak i samme konsern</u>	<u>Årets</u>	<u>Fjorårets</u>
---	--------------	------------------

<u>Samlet beløp - foretak i samme konsern</u>	<u>Årets</u>	<u>Fjorårets</u>
---	--------------	------------------

<u>Samlet beløp - felles kontrollert virksomhet</u>	<u>Årets</u>	<u>Fjorårets</u>
---	--------------	------------------

<u>Pantstillelse</u>	<u>Beløp</u>
----------------------	--------------

<u>Beholdning av egne aksjer</u>	<u>Antall</u>	<u>Pålydende</u>	<u>Andel av aksjek.</u>
----------------------------------	---------------	------------------	-------------------------



## ÅRSBERETNING 2022 MARINE INSTALLASJON AS

### Virksomhetens art og tilholdssted

Virksomhetsområdet til Marine Installasjon AS er hovedsakelig utleie av arbeidskraft, serviceoppdrag og underentrepriser til offshorerelatert industri. Virksomheten drives fra Sandefjord.

### Redegjørelse for årsregnskapet

Omsetningen i selskapet økte fra ca. 93,8 mill. i 2021 til ca. 112,0 mill. i 2022. Årsresultatet viser et overskudd på kr. 2.352.166 mot kr. 1 524 544 i 2021.

Selskapet hadde en negativ kontantstrøm på 0,46 mill. fra operasjonelle aktiviteter mot positiv 7,4 mill. i 2021. Netto positiv effekt på kontantstrømmen fra investeringsaktiviteter utgjorde 0,- mot positiv 0,9 mill. i 2021. Differansen mellom driftsresultatet og kontantstrømmen er kr -3 702 683 og dette skyldes i hovedsak endringer i kundefordringer på kr – 6 661 563. Netto negativ kontantstrøm for finansaktiviteter utgjorde 0,12 mill. i 2022 mot 5,3 mill. i 2021.

Selskapets likviditetsbeholdning var 4,9 mill. pr. 31.12.2022. Selskapets evne til egenfinansiering av investeringer er god.

Selskapets kortsiktige gjeld er 23,6 mill. sammenlignet med 18,9 mill. i 2021. Selskapets langsiktige gjeld er 1,8 mill. mot 2,0 mill. i 2021. Selskapets finansielle stilling er god og kan pr. 31.12.2022 nedbetale kortsiktig gjeld ved hjelp av sine mest likvide midler (omløpsmidler).

Totalkapitalen var ved utgangen av året 32,4 mill. For 2021 var tallet 26,7 mill.

### Forskning og utvikling

Marine Installasjon AS har fortløpende fokus på produktutvikling for å finne smarte løsninger for våre kunder og delta i bransjens felles innsats for å skape og synliggjøre bærekraftige løsninger innenfor offshorerelatert industri.

### Fremtidig utvikling

Selskapet har i 2022 hatt en økning på ca. 19% i omsetning i forhold til året før. Vi forventer at den totale beskjeftigelsen i 2023 blir uendret eller noe høyere enn 2022. Samtlige rammeavtaler med de største kundene er forlenget og etterspørselen er meget god.

### Finansiell risiko

Selskapet er ikke eksponert for valutarisiko da virksomheten stort sett retter seg mot norske kunder og omsetningen er i norske kroner.

### Markedsrisiko

Selskapet har langvarige rammeavtaler med sine største kunder, og er eksponert for risiko som følge av svikt i det totale olje og gass markedet. Men det er fortsatt en betydelig global etterspørselen etter olje og gass. Vi anser dermed risikoen som svært liten.

### Kreditrisiko



Risiko for at motparter ikke har økonomisk evne til å oppfylle sine forpliktelser anses lav, da det historisk sett har vært svært lite tap på fordringer. Kredittrisiko på balansedagen utgjør totalt 23,6 mill. mot 17,0 mill. året før. Det er ikke inngått avtaler om motregning.

#### *Likviditetsrisiko*

Selskapet vurderer likviditeten i selskapet som god og det er ikke besluttet å innføre tiltak som endrer likviditetsrisiko. Likviditetssituasjonen i selskapet anses tilfredsstillende. Forfallstidspunkter for kundefordringer opprettholdes.

#### **Fortsatt drift**

I samsvar med regnskapslovens § 3-3 bekreftes det at forutsetningen om fortsatt drift er tilstede. Vi har hatt en forbedret markedssituasjon i 2022 sammenlignet med året før. Selskapet er i en sunn økonomisk og finansiell stilling.

#### **Arbeidsmiljø**

Sykefraværet i selskapet var på ca. 4 %, en nedgang på 1 prosentpoeng fra året før. Det har ikke blitt rapportert skader i løpet av året.

I samarbeid med våre oppdragsgivere avholdes jevnlig HMS-møter med ansatte, der også daglig leder og verneombud deltar. I Nordsjøen avholdes sikkerhetsmøter hver tur i regi av oppdragsgiver.

Arbeidsmiljøet ansees som godt. Selskapet legger stor vekt på HMS-informasjon til sine ansatte slik at sikkerhetsbestemmelser og arbeidsreglement blir overholdt.

#### **Likestilling**

Selskapet er en arbeidsplass der det råder full likestilling mellom kvinner og menn. Det forekommer ikke forskjellsbehandling grunnet kjønn i saker som gjelder lønn, avansement og rekruttering. Men selskapet rekrutterer fra et miljø hvor det tradisjonelt er flere menn er representert. Selskapet praktiserer lik lønn for likt arbeid og avlønner sine ansatte etter stilling og erfaring, uavhengig av kjønn. Selskapet har foretatt en beregning som viser et avvik på 1,0 % i favør av menn. Denne forskjellen forklares med ansiennitet, forskjell i arbeidsoppgaver og for hvilken kunder vedkommende er engasjert. Hver kunde har forskjellige lønnsatser som vi er forpliktet til å følge i forhold til likelønnsprinsippet. Kvinner og menn hos samme kunde og med samme kompetanse har lik lønn.

Selskapet har respekt for grunnleggende menneskerettigheter og anstendige arbeidsforhold. Vi følger tariffavtalen mellom Norsk Industri og Fellesforbundet, men selskapets lønnsbetingelser er 25% høyere enn minstelønn i verkstedoverenskomsten. Selskapet er sertifisert i.h.t. NS-EN ISO 9001:2015 og vårt prosedyreverk er tilpasset åpenhetsloven.

Av selskapets 123 ansatte er 3 kvinner. Selskapet opererer i en bransje med mest langsiktige oppdrag. 108 personer har vært ansatt gjennom hele året. Timefortjenesten er lik for kvinner og menn.

Det er foretatt en kartlegging av selskapets lønnsnivå, og denne beretningen viser et Arbeidstidsordninger i selskapet følger de ulike stillingene og er uavhengig av kjønn. For øvrig søker selskapet å rekruttere flest mulig kvinner til selskapet.

#### **Diskriminering**

Diskrimineringslovens formål er å fremme likestilling, sikre like muligheter og rettigheter og å hindre diskriminering på grunn av etnisitet, nasjonal opprinnelse, avstamning, hudfarge, språk, religion og livssyn. Selskapet arbeider aktivt, målrettet og planmessig for å fremme



lovens formål innenfor vår virksomhet. Aktivitetene omfatter blant annet rekruttering, lønns- og arbeidsvilkår, forfremmelse, utviklingsmuligheter og beskyttelse mot trakassering.

Selskapet har som mål å være en arbeidsplass hvor det ikke forekommer diskriminering på grunn av nedsatt funksjonsevne. Selskapet arbeider aktivt og målrettet for å utforme og tilrettelegge de fysiske forholdene slik at virksomhetens ulike funksjoner kan benyttes av flest mulig. For arbeidstakere eller arbeidssøkere med nedsatt funksjonsevne foretas det individuell tilrettelegging av arbeidsplass og arbeidsoppgaver. Dette er imidlertid vanskelig for oss å tilpasse for arbeidsoppgavene vi utfører i Nordsjøen og eksternt hos kunder. Vi opplever også strenge funksjonskrav fra våre kunder.

### Miljørapportering ytre miljø.

Stort sett all virksomhet foregår ute hos kunden og vi er underlagt oppdragsgivers miljørapportering.

Virksomheten for øvrig medfører verken forurensning eller utslipp som kan være til skade for det ytre miljø.

### Åpenhetsloven

Marine Installasjon AS omfattes av reglene i Åpenhetsloven som trådte i kraft 1. juli 2022, som bla. stiller nye krav til dokumentert oppfølging av egne leverandører. Selskapet har startet prosess med å utarbeide interne retningslinjer og aktsomhetsvurderinger av egen virksomhet, forretningspartnere og leverandørkjede. Aktsomhetsvurdering vil bli tilgjengelig på selskapets hjemmeside innen 30. juni 2023, og vil deretter være gjenstand for årlig oppdatering.

### Forsikring for styrets medlemmer og daglig leder

Det er ikke tegnet styreansvarsforsikring for styrets medlemmer og daglig leder.

### Hendelser etter balansedagen


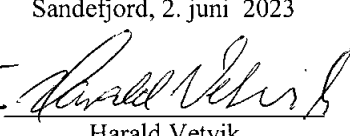




Selskapet har i 2023 solgt boligen i Lindgaards gate 79 i Sandefjord kommune. Salget ble gjort med regnskapsmessig gevinst og langsiktig gjeld til kredittinstitusjoner ble innfridd.

### Årsresultat og disponeringer

Styret foreslår følgende disponering av årsresultatet i Marine Installasjon AS:

Utbytte	kr. 1.200.000
Avsatt til annen egenkapital	kr. 1.152.166
Totalt disponert	kr. 2.352.166

Sandefjord, 2. juni 2023

 Fritjof Bettum Styreleder	 Harald Vetvik Styremedlem/daglig leder	 Øivind Allum Styremedlem
 Bjørn Håvard Brænden Styremedlem	 Ingun Vetvik Styremedlem	 Tor Martin Røed Styremedlem



# Årsregnskap 2022 Marine Installasjon AS

Resultatregnskap  
Balanse  
Kontantstrøm  
Noter til regnskapet

Org.nr.: 985 974 225



## Resultatregnskap Marine Installasjon AS

Driftsinntekter og driftskostnader	Note	2022	2021
Salgsinntekt	1	112 063 249	93 812 556
Annen driftsinntekt		227 171	487 567
<b>Sum driftsinntekter</b>		<b>112 290 421</b>	<b>94 300 123</b>
Varekostnad		3 330 619	1 585 222
Lønnskostnad	3	95 235 412	80 354 304
Avskrivning av driftsmidler og immaterielle eiendeler	5	129 620	170 831
Annen driftskostnad	3	10 353 911	10 111 259
<b>Sum driftskostnader</b>		<b>109 049 562</b>	<b>92 221 616</b>
<b>Driftsresultat</b>		<b>3 240 859</b>	<b>2 078 507</b>
<b>Finansinntekter og finanskostnader</b>			
Annen renteinntekt		687	4 177
Annen finansinntekt		6 716	0
Annen rentekostnad		86 652	72 110
Annen finanskostnad		146 013	54 844
<b>Resultat av finansposter</b>		<b>-225 262</b>	<b>-122 777</b>
Resultat før skattekostnad		3 015 597	1 955 730
Skattekostnad på resultat	4	663 431	431 186
<b>Resultat</b>		<b>2 352 166</b>	<b>1 524 544</b>
<b>Ekstraordinære inntekter og kostnader</b>			
<b>Årsresultat</b>		<b>2 352 166</b>	<b>1 524 544</b>
<b>Overføringer</b>			
Avsatt til utbytte	9	1 200 000	0
Tilleggsutbytte	9	0	3 000 000
Avsatt til annen egenkapital	9	1 152 166	0
Overført fra annen egenkapital	9	0	1 475 456
<b>Sum overføringer</b>		<b>2 352 166</b>	<b>1 524 544</b>



**Balanse**  
**Marine Installasjon AS**


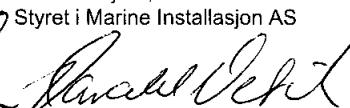




Eiendeler	Note	2022	2021
<b>Anleggsmidler</b>			
<b>Immaterielle eiendeler</b>			
<b>Varige driftsmidler</b>			
Tomter, bygninger o.a. fast eiendom	5, 11	3 127 995	3 127 995
Driftsløsøre, inventar o.a. utstyr	5	484 819	614 439
<b>Sum varige driftsmidler</b>		<b>3 612 814</b>	<b>3 742 434</b>
<b>Finansielle anleggsmidler</b>			
Investeringer i tilknyttet selskap	2, 6	159 750	159 750
<b>Sum finansielle anleggsmidler</b>		<b>159 750</b>	<b>159 750</b>
<b>Sum anleggsmidler</b>		<b>3 772 564</b>	<b>3 902 184</b>
<b>Omløpsmidler</b>			
<b>Fordringer</b>			
Kundefordringer	2, 11	23 614 762	16 953 199
Andre kortsiktige fordringer	7	119 982	306 156
<b>Sum fordringer</b>		<b>23 734 744</b>	<b>17 259 355</b>
<b>Investeringer</b>			
Bankinnskudd, kontanter o.l.	8	4 917 144	5 503 101
<b>Sum omløpsmidler</b>		<b>28 651 888</b>	<b>22 762 456</b>
<b>Sum eiendeler</b>		<b>32 424 452</b>	<b>26 664 640</b>



**Balanse**  
**Marine Installasjon AS**

Egenkapital og gjeld	Note	2022	2021
<b>Egenkapital</b>			
Innskutt egenkapital			
Aksjekapital	9, 10	400 000	400 000
<b>Sum innskutt egenkapital</b>		<b>400 000</b>	<b>400 000</b>
<b>Opptjent egenkapital</b>			
Annen egenkapital	9	6 570 655	5 418 489
<b>Sum opptjent egenkapital</b>		<b>6 570 655</b>	<b>5 418 489</b>
<b>Sum egenkapital</b>		<b>6 970 655</b>	<b>5 818 489</b>
<b>Gjeld</b>			
<b>Avsetning for forpliktelser</b>			
Utsatt skatt	4	5 449	7 709
<b>Sum avsetning for forpliktelser</b>		<b>5 449</b>	<b>7 709</b>
<b>Annen langsiktig gjeld</b>			
Gjeld til kredittinstitusjoner	11	1 843 829	1 967 962
<b>Sum annen langsiktig gjeld</b>		<b>1 843 829</b>	<b>1 967 962</b>
<b>Kortsiktig gjeld</b>			
Leverandørgjeld	2	714 416	951 614
Betalbar skatt	4	665 691	369 647
Skyldig offentlige avgifter		9 931 207	7 922 977
Utbytte		1 200 000	0
Annen kortsiktig gjeld		11 093 206	9 626 242
<b>Sum kortsiktig gjeld</b>		<b>23 604 519</b>	<b>18 870 480</b>
<b>Sum gjeld</b>		<b>25 453 797</b>	<b>20 846 151</b>
<b>Sum egenkapital og gjeld</b>		<b>32 424 452</b>	<b>26 664 640</b>

Sandefjord, 02.06.2023  
Styret i Marine Installasjon AS

 Frithjof Bettum Styreleder	 Harald Vetvik Styremedlem/daglig leder	 Ørnhaug Aildm Styremedlem
 Bjørn Håvard Brænden Styremedlem	 Ingun Vetvik Styremedlem	 Tor Martin Røed Styremedlem



## Indirekte kontantstrøm

### Marine Installasjon AS

	Note	2022	2021
<b>Kontantstrømmer fra operasjonelle aktiviteter</b>			
Resultat før skattekostnad		3 015 597	1 955 730
Periodens betalte skatt	4	-369 647	-462 907
Ordinære avskrivninger	5	129 620	170 831
Endring i kundefordringer		-6 661 563	3 897 603
Endring i leverandørgjeld		-237 198	-54 911
Endring i andre tidsavgrensingsposter		3 661 367	1 895 219
<b>Netto kontantstrøm fra operasjonelle aktiviteter</b>		<b>-461 824</b>	<b>7 401 565</b>
<b>Kontantstrømmer fra investeringsaktiviteter</b>			
Innbetalinger ved salg av varige driftsmidler		0	10 000
Innbetalinger ved salg av aksjer og andeler i andre foret		0	999 250
Utbetalinger ved kjøp av aksjer og andeler i andre foret		0	-100 000
<b>Netto kontantstrøm fra investeringsaktiviteter</b>		<b>0</b>	<b>909 250</b>
<b>Kontantstrømmer fra finansieringsaktiviteter</b>			
Utbetalinger ved nedbetaling av langsiktig gjeld		-124 133	-126 622
Utbetalinger ved nedbetaling av kortsiktig gjeld		0	-1 543 165
Utbetalinger av utbytte		0	-3 600 000
<b>Netto kontantstrøm fra finansieringsaktiviteter</b>		<b>-124 133</b>	<b>-5 269 787</b>
Netto endring i kontanter og kontantekvivalenter		-585 957	3 041 028
Beh. av kont. og kontantekvivalenter ved per. begynnel		5 503 101	2 462 073
<b>Beh. av kont. og kontantekvivalenter ved per. slutt</b>		<b>4 917 144</b>	<b>5 503 101</b>



## Noter til årsregnskapet Marine Installasjon AS

### Regnskapsprinsipper

Årsregnskapet er satt opp i samsvar med regnskapslovens bestemmelser og god regnskapsskikk.

### Bruk av estimater

I utarbeidelse av årsregnskapet har man brukt estimater og forutsetninger som har påvirket resultatregnskapet og verdsettelsen av eiendeler og gjeld, samt usikre eiendeler og forpliktelser på balansedagen i henhold til god regnskapsskikk. Områder som i stor grad inneholder slike skjønsmessige vurderinger, høy grad av kompleksitet, eller områder hvor forutsetninger og estimater er vesentlige for årsregnskapet, er beskrevet i notene.

### Valuta

Transaksjoner i utenlandsk valuta omregnes til kursen på transaksjonstidspunktet. Pengeposter i utenlandsk valuta omregnes til norske kroner ved å benytte balansedagens kurs. Ikke-pengeposter som måles til historisk kurs uttrykt i utenlandsk valuta, omregnes til norske kroner ved å benytte valutakursen på transaksjonstidspunktet. Ikke-pengeposter som måles til virkelig verdi uttrykt i utenlandsk valuta, omregnes til valutakursen fastsatt på måletidspunktet. Valutakursendringer resultatføres løpende i regnskapsperioden under andre finansposter.

### Inntekter

Inntektsføring ved salg av varer skjer på leveringstidspunktet. Tjenester inntektsføres etter hvert som de leveres. Inntekter fra salg av tjenester og langsiktige tilvirkingsprosjekter (anleggskontrakter) resultatføres i takt med prosjektets fullføringsgrad, når utfallet av transaksjonen kan estimeres på en pålitelig måte. Når transaksjonens utfall ikke kan estimeres pålitelig, vil kun inntekter tilsvarende påløpte prosjektkostnader inntektsføres. I den perioden det blir identifisert at et prosjekt vil gi et negativt resultat, vil det estimerte tapet på kontrakten bli resultatført i sin helhet.

### Skatt

Skattekostnaden i resultatregnskapet omfatter både periodens betalbare skatt og endring i utsatt skatt. Utsatt skatt er beregnet med 22 % på grunnlag av de midlertidige forskjeller som eksisterer mellom regnskapsmessige og skattemessige verdier, samt ligningsmessig underskudd til fremføring ved utgangen av regnskapsåret. Skatteøkende og skattereduserende midlertidige forskjeller som reverserer eller kan reverseres i samme periode er utlignet og nettoført. Netto utsatt skattefordel balanseføres i den grad det er sannsynlig at denne kan bli utnyttet.

### Klassifisering og vurdering av anleggsmidler

Anleggsmidler omfatter eiendeler bestemt til varig eie og bruk. Anleggsmidler er vurdert til anskaffelseskost, fratrukket avskrivninger og nedskrivninger. Langsiktig gjeld balanseføres til nominelt beløp på transaksjonstidspunktet.

Varige driftsmidler balanseføres og avskrives over driftsmidlets økonomiske levetid. Vesentlige driftsmidler som består av flere betydelige komponenter med ulik levetid er dekomponert med ulik avskrivningstid for de ulike komponentene. Direkte vedlikehold av driftsmidler kostnadsføres løpende under driftskostnader, mens påkostninger eller forbedringer tillegges driftsmidlets kostpris og avskrives i takt med driftsmidlet. Varige driftsmidler nedskrives til gjenvinnbart beløp ved verdifall som forventes ikke å være forbigående. Gjenvinnbart beløp er det høyeste av netto salgsverdi og verdi i bruk. Verdi i bruk er nåverdi av fremtidige kontantstrømmer knyttet til eiendelen. Nedskrivningen reverseres når grunnlaget for nedskrivningen ikke lenger er til stede.

### Klassifisering og vurdering av omløpsmidler

Omløpsmidler og kortsiktig gjeld omfatter normalt poster som forfaller til betaling innen ett år etter balansedagen, samt poster som knytter seg til varekretsløpet. Omløpsmidler vurderes til laveste verdi av anskaffelseskost og virkelig verdi. Kortsiktig gjeld balanseføres til nominelt beløp på transaksjonstidspunktet.



## Noter til årsregnskapet Marine Installasjon AS

### Tilknyttet selskap

Tilknyttede selskaper vurderes etter kostmetoden i selskapsregnskapet. Investeringen er vurdert til anskaffelseskost for aksjene med mindre nedskrivning har vært nødvendig. Det er foretatt nedskrivning til virkelig verdi når verdifall skyldes årsaker som ikke kan forventes å være forbigående og det må anses nødvendig etter god regnskapsskikk. Nedskrivninger er reversert når grunnlaget for nedskrivning ikke lenger er til stede.

Utbytte, konsernbidrag og andre utdelinger fra datterselskap er inntektsført samme år som det er avsatt i givers regnskap. Overstiger utbytte / konsernbidraget andelen av opptjent resultat etter anskaffelsestidspunktet, representerer den overskytende del tilbakebetaling av investert kapital, og utdelingene er fratrukket investeringens verdi i balansen.

### Fordringer

Kundefordringer og andre fordringer oppføres til pålydende etter fradrag for avsetning til forventet tap. Avsetning til tap gjøres på grunnlag av en individuell vurdering av de enkelte fordringene. For øvrige kundefordringer utføres en uspesifisert avsetning for å dekke forventet tap på krav.

### Kontantstrømoppstilling

Kontantstrømoppstillingen er utarbeidet etter den indirekte metoden. Kontanter og kontantekvivalenter omfatter kontanter, bankinnskudd og andre kortsiktige, likvide plasseringer.

### Note 1 Salgsinntekter

	2022	2021
<b>Pr. Virksomhetsområde</b>		
Utleie av arbeidskraft, og hva som naturlig står i forbindelse med dette.	112 063 249	93 812 556
<b>Sum</b>	<b>112 063 249</b>	<b>93 812 556</b>
<b>Geografisk fordeling</b>		
Norge	112 063 249	93 812 556
<b>Sum</b>	<b>112 063 249</b>	<b>93 812 556</b>

### Note 2 Transaksjoner med nærstående parter og mellomværender

Nærstående part	Tilknytning	Eierandel
Allum Eiendom AS	Tilknyttet selskap av aksjonærselskap	0 %
Allum Engineering AS	Tilknyttet selskap av aksjonærselskap	0 %
Harald Vetvik	Daglig leder og aksjonær	48 %

### Følgende nærstående transaksjoner har funnet sted i 2022:

	Beløp
Kjøp av diverse tjenester fra Allum Engineering AS	78 282
Leie av eiendom fra Allum Eiendom AS	872 903

### Mellomværender:

	2022	2021
Leverandørgjeld til Allum Engineering AS	0	-15 691
<b>Sum</b>	<b>0</b>	<b>-15 691</b>



## Noter til årsregnskapet Marine Installasjon AS

### Note 3 Lønnskostnader og ytelser, godtgjørelser til daglig leder, styret og revisor

#### Lønnskostnader

	2022	2021
Lønninger	79 218 554	67 754 931
Arbeidsgiveravgift	11 366 348	9 814 963
Pensjonskostnader	2 456 128	1 181 587
Andre ytelser	2 194 381	1 602 823
<b>Sum</b>	<b>95 235 412</b>	<b>80 354 304</b>

Selskapet har i 2022 sysselsatt 112 årsverk.

#### Pensjonsforpliktelser

Selskapet er pliktig til å ha tjenestepensjonsordning etter lov om obligatorisk tjenestepensjon. Selskapets pensjonsordninger tilfredsstiller kravene i denne lov.

#### Ytelser til ledende personer

	Daglig leder
Lønn	995 052
Pensjonskostnader (innskudd)	26 086
Annen godtgjørelse	50 395
<b>Sum</b>	<b>1 071 533</b>

#### Lån og sikkerhetsstillelse til ledende personer

Det er ikke gitt lån / sikkerhetsstillelse til selskapets styre eller andre nærstående parter.

#### Revisor

Kostnadsført revisjonshonorar for 2022 utgjør kr 77 500 ekskl. mva.  
I tillegg kommer honorar for andre tjenester med kr 28 400 ekskl. mva.

### Note 4 Skatt

Årets skattekostnad	2022	2021
Resultatført skatt på ordinært resultat:		
Betalbar skatt	665 691	369 647
Endring i utsatt skatt	-2 260	61 539
<b>Skattekostnad ordinært resultat</b>	<b>663 431</b>	<b>431 186</b>

Skattepliktig inntekt:		
Resultat før skatt	3 015 597	1 955 730
Permanente forskjeller	0	4 205
Endring i midlertidige forskjeller	10 272	-279 723
<b>Skattepliktig inntekt</b>	<b>3 025 869</b>	<b>1 680 212</b>

Betalbar skatt i balansen:		
Betalbar skatt på årets resultat	665 691	369 647
<b>Sum betalbar skatt i balansen</b>	<b>665 691</b>	<b>369 647</b>

Beregning av effektiv skattesats		
Resultat før skatt	3 015 597	1 955 730
Beregnet skatt av resultat før skatt	663 431	430 261
Skatteeffekt av permanente forskjeller	0	925
<b>Sum</b>	<b>663 431</b>	<b>431 186</b>
Effektiv skattesats	22,0 %	22,0 %

Marine Installasjon AS

Side 8



## Noter til årsregnskapet Marine Installasjon AS

Skatteeffekten av midlertidige forskjeller som har gitt opphav til utsatt skatt og utsatte skattefordeler, spesifisert på typer av midlertidige forskjeller

	2022	2021	Endring
Varige driftsmidler	24 769	35 042	10 272
<b>Sum</b>	<b>24 769</b>	<b>35 042</b>	<b>10 272</b>
<b>Grunnlag for utsatt skatt</b>	<b>24 769</b>	<b>35 042</b>	<b>10 272</b>
<b>Utsatt skatt (22 %)</b>	<b>5 449</b>	<b>7 709</b>	<b>2 260</b>

### Note 5 Varige driftsmidler og immaterielle eiendeler

	Tomter, bygninger o.a. fast eiendom	Driftsløsøre, inventar o.a. utstyr	Sum
Anskaffelseskost pr. 01.01.2022	3 127 995	2 184 742	5 312 737
Avganger	0	-10 000	-10 000
<b>Anskaffelseskost 31.12.2022</b>	<b>3 127 995</b>	<b>2 174 742</b>	<b>5 302 737</b>
Akkumulerte avskrivninger pr. 01.01.2022	0	1 389 472	1 389 472
Årets avskrivninger	0	129 620	129 620
<b>Av- og nedskrivninger pr. 31.12.2022</b>	<b>0</b>	<b>1 519 092</b>	<b>1 519 092</b>
Bokført verdi 01.01.2022	3 127 995	614 439	3 742 434
<b>Bokført verdi 31.12.2022</b>	<b>3 127 995</b>	<b>484 819</b>	<b>3 612 814</b>

Økonomisk levetid Evig 5 år  
Avskrivningsplan Lineær

### Note 6 Aksjer og andeler i datterselskap, TS og andre foretak m.v.

	Kontor- kommune	Eier- andel	Anskaffelses- kost	Balansført- verdi	Egenkapital	Resultat
Mi Services AS	Sandefjord	30 %	160 000	159 750	662 178	288 605
<b>Sum</b>		<b>0</b>	<b>160 000</b>	<b>159 750</b>	<b>662 178</b>	<b>288 605</b>

### Note 7 Fordringer

Spesifikasjon av andre kortsiktige fordringer	2022	2021
Opptjente inntekter	0	400 000
Andre forskuddsbetalte kostnader	119 982	120 617
<b>Sum andre kortsiktige fordringer</b>	<b>119 982</b>	<b>520 617</b>



## Noter til årsregnskapet Marine Installasjon AS

### Note 8 Bankinnskudd

Innestående midler på skattetrekkkonto (bundne midler) er på kr. 3 623 954.

### Note 9 Egenkapital

	Aksjekapital	Annen egenkapital	Sum egenkapital
Pr. 31.12.2021	400 000	5 418 489	5 818 489
Årets resultat		2 352 166	2 352 166
Utbytte		-1 200 000	-1 200 000
<b>Pr 31.12.2022</b>	<b>400 000</b>	<b>6 570 655</b>	<b>6 970 655</b>

### Note 10 Aksjonærer

Aksjekapitalen i Marine Installasjon AS pr. 31.12 består av:

	Antall	Pålydende	Bokført
Ordinære aksjer	4 000	100,0	400 000
<b>Sum</b>	<b>4 000</b>		<b>400 000</b>

### Eierstruktur

De største aksjonærene i % pr. 31.12 var:

	Ordinære	Eierandel	Stemmeandel
Vetvik Invest AS	1 924	48,1	48,1
Allum AS	1 200	30,0	30,0
Johan Andreas Vetvik	280	7,0	7,0
BHB Capital Management AS	200	5,0	5,0
TMI Invest AS	200	5,0	5,0
Frithjof Bettum	196	4,9	4,9
<b>Totalt antall aksjer</b>	<b>4 000</b>	<b>100,0</b>	<b>100,0</b>

Aksjer og opsjoner eiet av medlemmer i styret og daglig leder:

Navn	Verv	Ordinære
Harald Vetvik via Vetvik Invest AS	Daglig leder	1924
Øivind Allum via Allum AS	Styremedlem	1200
Bjørn Håvard Brænden via BHB Capital Management AS	Styremedlem	200
Tor Martin Røed via TMI Invest AS	Styremedlem	200
Frithjof Bettum	Styreleder	196
<b>Totalt antall aksjer</b>		<b>3 720</b>

### Note 11 Pantstillelser og garantier

	31.12.2022	31.12.2021
<b>Pantsikret gjeld, pantstillelser og garantier</b>		
Langsiktig gjeld til kredittinstitusjoner	1 843 829	1 967 962
<b>Sum</b>	<b>1 843 829</b>	<b>1 967 962</b>

### Regnskapsført verdi av pantsikrede eiendeler

Faste eiendommer	3 127 995	3 127 995
Kundefordringer	23 614 762	16 553 199
<b>Sum</b>	<b>26 742 757</b>	<b>19 681 194</b>



**KPMG AS**  
Nordre Fokserød 14  
P.O. Box 150  
N-3201 Sandefjord

Telephone +47 45 40 40 63  
Internet [www.kpmg.no](http://www.kpmg.no)  
Enterprise 935 174 627 MVA

Til generalforsamlingen i Marine Installasjon AS

## Uavhengig revisors beretning

### Konklusjon

Vi har revidert årsregnskapet for Marine Installasjon AS som består av balanse per 31. desember 2022, resultatregnskap og kontantstrømpoppstilling for regnskapsåret avsluttet per denne datoen og noter til årsregnskapet, herunder et sammendrag av viktige regnskapsprinsipper.

### Etter vår mening

- oppfyller årsregnskapet gjeldende lovkrav, og
- gir årsregnskapet et rettviseende bilde av selskapets finansielle stilling per 31. desember 2022, og av dets resultater og kontantstrømmer for regnskapsåret avsluttet per denne datoen i samsvar med regnskapslovens regler og god regnskapsskikk i Norge.

### Grunnlag for konklusjonen

Vi har gjennomført revisjonen i samsvar med International Standards on Auditing (ISA-ene). Våre oppgaver og plikter i henhold til disse standardene er beskrevet nedenfor under *Revisors oppgaver og plikter ved revisjonen av årsregnskapet*. Vi er uavhengige av selskapet i samsvar med kravene i relevante lover og forskrifter i Norge og International Code of Ethics for Professional Accountants (inkludert internasjonale uavhengighetsstandarder) utstedt av International Ethics Standards Board for Accountants (IESBA-reglene), og vi har overholdt våre øvrige etiske forpliktelser i samsvar med disse kravene. Innhentet revisjonsbevis er etter vår vurdering tilstrekkelig og hensiktsmessig som grunnlag for vår konklusjon.

### Øvrig informasjon

Styret og daglig leder (ledelsen) er ansvarlige for informasjonen i årsberetningen. Øvrig informasjon omfatter informasjon i årsrapporten bortsett fra årsregnskapet og den tilhørende revisjonsberetningen. Vår konklusjon om årsregnskapet ovenfor dekker ikke informasjonen i årsberetningen.

I forbindelse med revisjonen av årsregnskapet er det vår oppgave å lese årsberetningen. Formålet er å vurdere hvorvidt det foreligger vesentlig inkonsistens mellom årsberetningen og årsregnskapet og den kunnskap vi har opparbeidet oss under revisjonen av årsregnskapet, eller hvorvidt informasjon i årsberetningen ellers fremstår som vesentlig feil. Vi har plikt til å rapportere dersom årsberetningen fremstår som vesentlig feil. Vi har ingenting å rapportere i så henseende.

Basert på kunnskapen vi har opparbeidet oss i revisjonen, mener vi at årsberetningen

- er konsistent med årsregnskapet og
- inneholder de opplysninger som skal gis i henhold til gjeldende lovkrav.

### Ledelsens ansvar for årsregnskapet

Ledelsen er ansvarlig for å utarbeide årsregnskapet og for at det gir et rettviseende bilde i samsvar med regnskapslovens regler og god regnskapsskikk i Norge. Ledelsen er også ansvarlig for slik internkontroll som den finner nødvendig for å kunne utarbeide et årsregnskap som ikke inneholder

#### Offices in:

© KPMG AS, a Norwegian limited liability company and a member firm of the KPMG global organization of independent member firms affiliated with KPMG International Limited, a private English company limited by guarantee. All rights reserved.

Statsautoriserte revisorer - medlemmer av Den norske Revisorforening

Oslo	Elverum	Mo i Rana	Tromsø
Alta	Finnsnes	Molde	Trondheim
Arendal	Hamar	Sandefjord	Tynset
Bergen	Haugesund	Stavanger	Ulsteinvik
Bøde	Knarvik	Stord	Ålesund
Drammen	Kristiansand	Straume	



vesentlig feilinformasjon, verken som følge av misligheter eller utilsiktede feil.

Ved utarbeidelsen av årsregnskapet må ledelsen ta standpunkt til selskapets evne til fortsatt drift og opplyse om forhold av betydning for fortsatt drift. Forutsetningen om fortsatt drift skal legges til grunn for årsregnskapet så lenge det ikke er sannsynlig at virksomheten vil bli avvirket.

Revisors oppgaver og plikter ved revisjonen av årsregnskapet

Vårt mål er å oppnå betryggende sikkerhet for at årsregnskapet som helhet ikke inneholder vesentlig feilinformasjon, verken som følge av misligheter eller utilsiktede feil, og å avgi en revisjonsberetning som inneholder vår konklusjon. Betryggende sikkerhet er en høy grad av sikkerhet, men ingen garanti for at en revisjon utført i samsvar med ISA-ene, alltid vil avdekke vesentlig feilinformasjon. Feilinformasjon kan oppstå som følge av misligheter eller utilsiktede feil. Feilinformasjon er å anse som vesentlig dersom den enkeltvis eller samlet med rimelighet kan forventes å påvirke de økonomiske beslutningene som brukerne foretar på grunnlag av årsregnskapet.

Som del av en revisjon i samsvar med ISA-ene, utøver vi profesjonelt skjønn og utviser profesjonell skepsis gjennom hele revisjonen. I tillegg:

- identifiserer og vurderer vi risikoen for vesentlig feilinformasjon i regnskapet, enten det skyldes misligheter eller utilsiktede feil. Vi utformer og gjennomfører revisjons handlinger for å håndtere slike risikoer, og innhenter revisjonsbevis som er tilstrekkelig og hensiktsmessig som grunnlag for vår konklusjon. Risikoen for at vesentlig feilinformasjon som følge av misligheter ikke blir avdekket, er høyere enn for feilinformasjon som skyldes utilsiktede feil, siden misligheter kan innebære samarbeid, forfalskning, bevisste utelatelser, uriktige fremstillinger eller overstyring av internkontroll.
- opparbeider vi oss en forståelse av intern kontroll som er relevant for revisjonen, for å utforme revisjons handlinger som er hensiktsmessige etter omstendighetene, men ikke for å gi uttrykk for en mening om effektiviteten av selskapets interne kontroll.
- evaluerer vi om de anvendte regnskapsprinsippene er hensiktsmessige og om regnskapsestimatene og tilhørende noteopplysninger utarbeidet av ledelsen er rimelige.
- konkluderer vi på om ledelsens bruk av fortsatt drift-forutsetningen er hensiktsmessig, og, basert på innhentede revisjonsbevis, hvorvidt det foreligger vesentlig usikkerhet knyttet til hendelser eller forhold som kan skape tvil av betydning om selskapets evne til fortsatt drift. Dersom vi konkluderer med at det eksisterer vesentlig usikkerhet, kreves det at vi i revisjonsberetningen henleder oppmerksomheten på tilleggsopplysningene i årsregnskapet, eller, dersom slike tilleggsopplysninger ikke er tilstrekkelige, at vi modifiserer vår konklusjon. Våre konklusjoner er basert på revisjonsbevis innhentet frem til datoen for revisjonsberetningen. Etterfølgende hendelser eller forhold kan imidlertid medføre at selskapet ikke kan fortsette driften.
- evaluerer vi den samlede presentasjonen, strukturen og innholdet i årsregnskapet, inkludert tilleggsopplysningene, og hvorvidt årsregnskapet gir uttrykk for de underliggende transaksjonene og hendelsene på en måte som gir et rettviseende bilde.

Vi kommuniserer med styret blant annet om det planlagte innholdet i og tidspunkt for revisjonsarbeidet og eventuelle vesentlige funn i revisjonen, herunder vesentlige svakheter i intern kontroll som vi avdekker gjennom revisjonen.

Sandefjord, 6. juni 2023  
KPMG AS

Frode Bohlin Lea  
Statsautorisert revisor