



ÅRSREGNSKAPET FOR REGNSKAPSÅRET 2022 - GENERELL INFORMASJON

Enheten

Organisasjonsnummer: 998 413 575
Organisasjonsform: Aksjeselskap
Foretaksnavn: STOP & GO AS
Forretningsadresse: Kalbakkveien 34B
0953 OSLO

Regnskapsår

Årsregnskapets periode: 01.01.2022 - 31.12.2022

Konsern

Morselskap i konsern: Nei

Regnskapsregler

Regler for små foretak benyttet: Ja
Benyttet ved utarbeidelsen av årsregnskapet til selskapet: Regnskapslovens alminnelige regler

Årsregnskapet fastsatt av kompetent organ

Bekreftet av representant for selskapet: Khanh Hoang Nguyen
Dato for fastsettelse av årsregnskapet: 25.05.2023

Grunnlag for avgivelse

År 2022: Årsregnskapet er elektronisk innlevert
År 2021: Tall er hentet fra elektronisk innlevert årsregnskap fra 2022

Det er ikke krav til at årsregnskapet m.v. som sendes til Regnskapsregisteret er undertegnet. Kontrollen på at dette er utført ligger hos revisor/enhetens øverste organ. Sikkerheten ivaretas ved at innsender har rolle/rettighet for innsending av årsregnskapet via Altinn, og ved at det bekreftes at årsregnskapet er fastsatt av kompetent organ.

Brønnøysundregistrene, 19.03.2024



Resultatregnskap

Beløp i: NOK	Note	2022	2021
RESULTATREGNSKAP			
Inntekter			
Salgsinntekt		20 970 950	19 865 663
Sum inntekter		20 970 950	19 865 663
Kostnader			
Varekostnad		5 495 755	4 974 271
Lønnskostnad	1	9 949 341	8 851 058
Avskrivning av driftsmidler og immaterielle eiendeler	2	335 856	879 737
Annen driftskostnad		3 655 757	2 964 016
Sum kostnader		19 436 708	17 669 081
Driftsresultat		1 534 241	2 196 582
Finansinntekter og finanskostnader			
Annen renteinntekt		29	26
Sum finansinntekter		29	26
Annen rentekostnad		5 240	7 089
Annen finanskostnad		910	
Sum finanskostnader		6 151	7 089
Netto finans		-6 122	-7 063
Ordinært resultat før skattekostnad		1 528 120	2 189 519
Skattekostnad på resultat	3	336 179	481 695
Ordinært resultat etter skattekostnad		1 191 941	1 707 824
Årsresultat	4	1 191 941	1 707 824
Årsresultat etter minoritetsinteresser		1 191 941	1 707 824
Totalresultat		1 191 941	1 707 824
Overføringer og disponeringer			
Ordinært utbytte		1 000 000	1 000 000



Resultatregnskap

Beløp i: NOK	Note	2022	2021
Tilleggsutbytte			4 000 000
Avsatt til annen egenkapital		191 941	
Overført fra annen egenkapital			-3 292 176
Sum overføringer og disponeringer		1 191 941	1 707 824



Balanse

Beløp i: NOK	Note	2022	2021
BALANSE - EIENDELER			
Anleggsmidler			
Immaterielle eiendeler			
Utsatt skattefordel	3		
Varige driftsmidler			
Tomter, bygninger o.a. fast eiendom	2		
Maskiner og anlegg	2		
Skip og flytende installasjoner	2		
Driftsløsøre, inventar o.a. utstyr	2	730 813	1 074 607
Sum varige driftsmidler		730 813	1 074 607
Sum anleggsmidler		730 813	1 074 607
Omløpsmidler			
Varer			
Fordringer			
Kundefordringer		91 829	32 148
Andre kortsiktige fordringer		216 818	125 335
Sum fordringer	5	308 648	157 483
Bankinnskudd, kontanter og lignende			
Bankinnskudd, kontanter o.l.	6	4 127 774	3 867 066
Sum bankinnskudd, kontanter og lignende		4 127 774	3 867 066
Sum omløpsmidler		4 436 422	4 024 549
SUM EIENDELER		5 167 235	5 099 156
BALANSE - EGENKAPITAL OG GJELD			
Egenkapital			
Innskutt egenkapital			
Aksjekapital	7	100 000	100 000



Balanse

Beløp i: NOK	Note	2022	2021
Beholdning av egne aksjer	7		
Sum innskutt egenkapital		100 000	100 000
Opptjent egenkapital			
Annen egenkapital		1 623 334	1 431 394
Sum opptjent egenkapital		1 623 334	1 431 394
Sum egenkapital	4	1 723 334	1 531 394
Gjeld			
Langsiktig gjeld			
Utsatt skatt	3	42 348	3 253
Sum avsetninger for forpliktelser		42 348	3 253
Annen langsiktig gjeld			
Gjeld til kredittinstitusjoner	5		
Øvrig langsiktig gjeld	5		
Sum langsiktig gjeld		42 348	3 253
Kortsiktig gjeld			
Leverandørgjeld		489 255	588 816
Betalbar skatt	3	297 085	478 931
Skyldig offentlige avgifter		815 187	778 696
Utbytte		1 000 000	1 000 000
Annen kortsiktig gjeld		800 026	718 066
Sum kortsiktig gjeld		3 401 552	3 564 509
Sum gjeld		3 443 900	3 567 762
SUM EGENKAPITAL OG GJELD		5 167 235	5 099 156



Brønnøysundregistrene

ÅRSREGNSKAP FOR REGNSKAPSÅRET 2022 - GENERELL INFORMASJON

Journalnummer: 2023 556003

Enheten

Organisasjonsnummer: 998 413 575
Organisasjonsform: Aksjeselskap
Foretaksnavn: STOP & GO AS
Forretningsadresse: Kalbakkveien 34B
0953 OSLO

Regnskapsår

Årsregnskapets periode: 01.01.2022 - 31.12.2022

Konsern

Morselskap i konsern: Nei

Regnskapsregler

Regler for små foretak benyttet: Ja
Benyttet ved utarbeidelsen av
årsregnskapet til selskapet: Regnskapslovens alminnelige regler

Årsregnskapet fastsatt av kompetent organ

Bekreftet av representant for selskapet: Khanh Hoang Nguyen
Dato for fastsettelse av årsregnskapet: 25.05.2023

Grunnlag for avgivelse

År 2022: Årsregnskap er elektronisk innlevert.
År 2021: Tall er hentet fra elektronisk innlevert årsregnskap fra 2022.

Det er ikke krav til at årsregnskapet m.v. som sendes til Regnskapsregisteret er undertegnet. Kontrollen på at dette er utført ligger hos revisor/enhetens øverste organ. Sikkerheten ivaretas ved at innsender har rolle/rettighet for innsending av årsregnskapet via Altinn, og ved at det bekreftes at årsregnskapet er fastsatt av kompetent organ.

Brønnøysundregistrene, 06.07.2023



Organisasjonsnr: 998 413 575
STOP & GO AS

RESULTATREGNSKAP

Beløp i: NOK	Note	2022	2021
RESULTATREGNSKAP			
Inntekter			
Salgsinntekt		20 970 950	19 865 663
Sum inntekter		20 970 950	19 865 663
Kostnader			
Varekostnad		5 495 755	4 974 271
Lønnskostnad	1	9 949 341	8 851 058
Avskrivning av driftsmidler og immaterielle eiendeler	2	335 856	879 737
Annen driftskostnad		3 655 757	2 964 016
Sum kostnader		19 436 708	17 669 081
Driftsresultat		1 534 241	2 196 582
Finansinntekter og finanskostnader			
Annen renteinntekt		29	26
Sum finansinntekter		29	26
Annen rentekostnad		5 240	7 089
Annen finanskostnad		910	
Sum finanskostnader		6 151	7 089
Netto finans		-6 122	-7 063
Ordinært resultat før skattekostnad		1 528 120	2 189 519
Skattekostnad på resultat	3	336 179	481 695
Ordinært resultat etter skattekostnad		1 191 941	1 707 824
Årsresultat	4	1 191 941	1 707 824
Årsresultat etter minoritetsinteresser		1 191 941	1 707 824
Totalresultat		1 191 941	1 707 824
Overføringer og disponeringer			
Ordinært utbytte		1 000 000	1 000 000
Tilleggsutbytte			4 000 000
Avsatt til annen egenkapital		191 941	
Overført fra annen egenkapital			-3 292 176
Sum overføringer og disponeringer		1 191 941	1 707 824





Organisasjonsnr: 998 413 575
STOP & GO AS

BALANSE

Beløp i: NOK **Note** **2022** **2021**

BALANSE - EIENDELER

Anleggsmidler

Immaterielle eiendeler

Utsatt skattefordel 3

Varige driftsmidler

Tomter, bygninger o.a.

fast eiendom 2

Maskiner og anlegg 2

Skip og flytende

installasjoner 2

Driftsløsøre, inventar o.

a. utstyr 2

730 813

1 074 607

Sum varige driftsmidler

730 813

1 074 607

Sum anleggsmidler

730 813

1 074 607

Omløpsmidler

Varer

Fordringer

Kundefordringer

91 829

32 148

Andre kortsiktige

fordringer

216 818

125 335

Sum fordringer 5

308 648

157 483

Bankinnskudd, kontanter

og lignende

Bankinnskudd, kontanter o.

l. 6

4 127 774

3 867 066

Sum bankinnskudd,

kontanter og lignende

4 127 774

3 867 066

Sum omløpsmidler

4 436 422

4 024 549

SUM EIENDELER

5 167 235

5 099 156

BALANSE - EGENKAPITAL OG

GJELD

Egenkapital

Innskutt egenkapital

Aksjekapital 7

100 000

100 000

Beholdning av egne aksjer 7

Sum innskutt egenkapital

100 000

100 000

Opptjent egenkapital

Annen egenkapital

1 623 334

1 431 394



Sum opptjent egenkapital		1 623 334	1 431 394
Sum egenkapital	4	1 723 334	1 531 394
Gjeld			
Langsiktig gjeld			
Utsatt skatt	3	42 348	3 253
Sum avsetninger for forpliktelses		42 348	3 253
Annen langsiktig gjeld			
Gjeld til kredittinstitusjoner	5		
Øvrig langsiktig gjeld	5		
Sum langsiktig gjeld		42 348	3 253
Kortsiktig gjeld			
Leverandørgjeld		489 255	588 816
Betalbar skatt	3	297 085	478 931
Skyldig offentlige avgifter		815 187	778 696
Utbytte		1 000 000	1 000 000
Annen kortsiktig gjeld		800 026	718 066
Sum kortsiktig gjeld		3 401 552	3 564 509
Sum gjeld		3 443 900	3 567 762
SUM EGENKAPITAL OG GJELD		5 167 235	5 099 156



Organisasjonsnr: 998 413 575
STOP & GO AS

NOTEOPPLYSNINGER - SELSKAP - alle poster oppgitt i hele tall

Note

1

Antall årsverk i regnskapsåret
12.00

Sum Beløp

Balanseført verdi 31.12. Varige driftsmidler Immaterielle eiend.

Konsernregnskap

Morselskapet sitt navn

Forretningskontor for morselskapet

Begrunnelse for at datterselskap er utelatt fra konsolideringen

Samlet beløp - tilknyttet selskap Årets Fjorårets

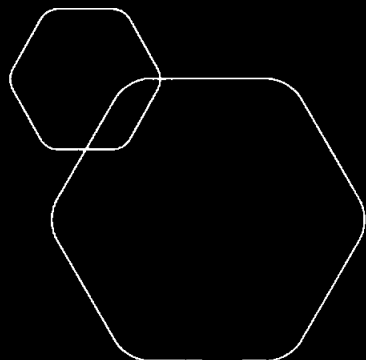
Samlet beløp - foretak i samme konsern Årets Fjorårets

Samlet beløp - foretak i samme konsern Årets Fjorårets

Samlet beløp - felles kontrollert virksomhet Årets Fjorårets

Pantstillelse Beløp


Beholdning av egne aksjer Antall Pålydende Andel av aksjek.



Årsregnskap 2022

Stop & Go AS

Resultatregnskap
Balanse
Noter til regnskapet
Revisors beretning



Org.nr.: 998 413 575



RESULTATREGNSKAP

STOP & GO AS

DRIFTSINNEKTER OG DRIFTSKOSTNADER	Note	2022	2021
Salgsinntekt		20 970 950	19 865 663
Sum driftsinntekter		20 970 950	19 865 663
Varekostnad		5 495 755	4 974 271
Lønnskostnad	1	9 949 341	8 851 058
Avskrivning av driftsmidler og immaterielle eiendeler	2	335 856	879 737
Annen driftskostnad		3 655 757	2 964 016
Sum driftskostnader		19 436 708	17 669 081
Driftsresultat		1 534 241	2 196 582
FINANSINNEKTER OG FINANSKOSTNADER			
Annen renteinntekt		29	26
Annen rentekostnad		5 240	7 089
Annen finanskostnad		910	0
Resultat av finansposter		-6 122	-7 063
Resultat før skattekostnad		1 528 120	2 189 519
Skattekostnad på resultat	3	336 179	481 695
Resultat		1 191 941	1 707 824
EKSTRAORDINÆRE INNEKTER OG KOSTNADER			
Årsresultat	4	1 191 941	1 707 824
OVERFØRINGER			
Avsatt til utbytte		1 000 000	1 000 000
Tilleggsutbytte		0	4 000 000
Avsatt til annen egenkapital		191 941	0
Overført fra annen egenkapital		0	3 292 176
Sum overføringer		1 191 941	1 707 824

STOP & GO AS

SIDE 2



BALANSE

STOP & GO AS

EIENDELER	Note	2022	2021
ANLEGGSMIDLER			
IMMATERIELLE EIENDELER			
VARIGE DRIFTSMIDLER			
Driftsløsøre, inventar o.a. utstyr	2	730 813	1 074 607
Sum varige driftsmidler		730 813	1 074 607
FINANSIELLE ANLEGGSMIDLER			
Sum anleggsmidler		730 813	1 074 607
OMLØPSMIDLER			
FORDRINGER			
Kundefordringer		91 829	32 148
Andre kortsiktige fordringer		216 818	125 335
Sum fordringer	5	308 648	157 483
INVESTERINGER			
Bankinnskudd, kontanter o.l.	6	4 127 774	3 867 066
Sum omløpsmidler		4 436 422	4 024 549
Sum eiendeler		5 167 235	5 099 156

STOP & GO AS

SIDE 3



BALANSE

STOP & GO AS

	Note	2022	2021
EGENKAPITAL OG GJELD			
INNSKUTT EGENKAPITAL			
Aksjekapital	7	100 000	100 000
Sum innskutt egenkapital		100 000	100 000
OPPTJENT EGENKAPITAL			
Annen egenkapital		1 623 334	1 431 394
Sum opptjent egenkapital		1 623 334	1 431 394
Sum egenkapital	4	1 723 334	1 531 394
GJELD			
AVSETNING FOR FORPLIKTELSER			
Utsatt skatt	3	42 348	3 253
Sum avsetning for forpliktelser		42 348	3 253
ANNEN LANGSIKTIG GJELD			
KORTSIKTIG GJELD			
Leverandørgjeld		489 255	588 816
Betalbar skatt	3	297 085	478 931
Skyldig offentlige avgifter		815 187	778 696
Utbytte		1 000 000	1 000 000
Annen kortsiktig gjeld		800 026	718 066
Sum kortsiktig gjeld		3 401 552	3 564 509
Sum gjeld		3 443 900	3 567 762
Sum egenkapital og gjeld		5 167 235	5 099 156

25.05.2023
Styret i Stop & Go AS

Khanh Hoang Nguyen
styreleder/daglig leder



NOTER TIL ÅRSREGNSKAP 2022

STOP & GO AS

Regnskapsprinsipper

Årsregnskapet er satt opp i samsvar med regnskapsloven og NRS 8 - God regnskapsskikk for små foretak.

DRIFTSINNTEKTER

Inntektsføring ved salg av varer skjer på leveringstidspunktet. Tjenester inntektsføres etter hvert som de leveres.

SKATT

Skattekostnaden i resultatregnskapet omfatter både periodens betalbare skatt og endring i utsatt skatt. Utsatt skatt er beregnet med 22 % på grunnlag av de midlertidige forskjeller som eksisterer mellom regnskapsmessige og skattemessige verdier, samt ligningsmessig underskudd til fremføring ved utgangen av regnskapsåret. Skatteøkende og skattereduserende midlertidige forskjeller som reverserer eller kan reverseres i samme periode er utlignet og nettoført.

KLASSIFISERING OG VURDERING AV ANLEGGSMIDLER

Anleggsmidler omfatter eiendeler bestemt til varig eie og bruk. Anleggsmidler er vurdert til anskaffelseskost. Varige driftsmidler balanseføres og avskrives over driftsmidlets økonomiske levetid. Avskrivningsperioden for fast eiendom anskaffet etter 2009 er dekomponert i en del som gjelder råbygget og en del som gjelder faste tekniske installasjoner. Varige driftsmidler nedskrives til gjenvinnbart beløp ved verdifall som forventes ikke å være forbigående. Gjenvinnbart beløp er det høyeste av netto salgsverdi og verdi i bruk. Verdi i bruk er nåverdi av fremtidige kontantstrømmer knyttet til eiendelen. Nedskrivningen reverseres når grunnlaget for nedskrivningen ikke lenger er til stede.

KLASSIFISERING OG VURDERING AV OMLØPSMIDLER

Omløpsmidler og kortsiktig gjeld omfatter normalt poster som forfaller til betaling innen ett år etter balansedagen, samt poster som knytter seg til varekretsløpet. Omløpsmidler vurderes til laveste verdi av anskaffelseskost og virkelig verdi.

FORDRINGER

Kundefordringer og andre fordringer oppføres til pålydende etter fradrag for avsetning til forventet tap. Avsetning til tap gjøres på grunnlag av en individuell vurdering av de enkelte fordringene.

Note 1 Lønnskostnader og ytelser, godtgjørelser til daglig leder, styret og revisor

Lønnskostnader	2022	2021
Lønninger	8 562 454	7 590 451
Arbeidsgiveravgift	1 225 050	1 090 051
Andre ytelser	161 837	170 556
Sum	9 949 341	8 851 058

Selskapet har i 2022 sysselsatt 14 årsverk.

PENSJONSFORPLIKTELSE

Selskapet er pliktig til å ha tjenestepensjonsordning etter lov om obligatorisk tjenestepensjon. Selskapets pensjonsordninger tilfredsstiller kravene i denne lov.



NOTER TIL ÅRSREGNSKAP 2022

STOP & GO AS

Note 2 Anleggsmidler

	Driftsløsøre, inventar ol.	Sum
Anskaffelseskost pr. 01.01.22	4 684 052	4 684 052
+ Tilgang kjøpte driftsmidler	169 489	169 489
- Avgang i året	226 089	226 089
= Anskaffelseskost 31.12.22	4 627 452	4 627 452
Akkumulerte avskrivninger 31.12.22	3 896 639	3 896 639
= Bokført verdi 31.12.22	730 813	730 813
Årets ordinære avskrivninger	335 856	335 856
Økonomisk levetid	5-10 år	

Note 3 Skatt

Årets skattekostnad	2022	2021
Resultatført skatt på ordinært resultat:		
Betalbar skatt	297 084	478 931
Endring i utsatt skatt	39 095	2 764
Skattekostnad ordinært resultat	336 179	481 695
Skattepliktig inntekt:		
Resultat før skatt	1 528 120	2 189 519
Permanente forskjeller	-29	0
Endring i midlertidige forskjeller	-177 704	-12 561
Skattepliktig inntekt	1 350 387	2 176 959
Betalbar skatt i balansen:		
Betalbar skatt på årets resultat	297 085	478 931
Sum betalbar skatt i balansen	297 085	478 931

Skatteeffekten av midlertidige forskjeller som har gitt opphav til utsatt skatt og utsatte skattefordeler, spesifisert på typer av midlertidige forskjeller

	2022	2021	Endring
Varige driftsmidler	194 889	22 785	-172 104
Fordringer	-2 400	-8 000	-5 600
Sum	192 489	14 785	-177 704
Grunnlag for utsatt skatt	192 489	14 785	-177 704
Utsatt skatt (22 %)	42 348	3 253	-39 095

STOP & GO AS

SIDE 6



NOTER TIL ÅRSREGNSKAP 2022

STOP & GO AS

Note 4 Egenkapital

	Aksjekapital	Annen egenkapital	Sum egenkapital
Pr. 31.12.2021	100 000	1 431 394	1 531 394
Pr 01.01.2022	100 000	1 431 394	1 531 394
Årets resultat		1 191 941	1 191 941
Utbytte		-1 000 000	-1 000 000
Pr 31.12.2022	100 000	1 623 334	1 723 334

Note 5 Fordringer og gjeld

Selskapet har ingen fordringer med forfall senere enn 12 måneder. Selskapet har ingen gjeld som forfaller senere enn 5 år.

Note 6 Bankinnskudd

Innestående midler på skattetrekkskonto (bundne midler) er på kr. 443 226.

Note 7 Aksjonærer

AKSJEKAPITALEN I STOP & GO AS PR. 31.12 BESTÅR AV:

	Antall	Pålydende	Bokført
Ordinære aksjer	1 000	100,0	100 000
Sum	1 000		100 000

EIERSTRUKTUR

Aksjonærer i % pr. 31.12:

	Ordinære	Eierandel
Khanh Hoang Nguyen	510	51,0
Hoang Huy Nguyen	490	49,0
Totalt antall aksjer	1 000	100,0

AKSJER OG OPSJONER EIET AV MEDLEMMER I STYRET OG DAGLIG LEDER:

Navn	Verv	Ordinære
Khanh Hoang Nguyen	styreleder/daglig leder	510
Totalt antall aksjer		510



ECHAS REVISJON AS

STATSAUTORISERT REVISOR

ERIK CHRISTOFFERSEN

SLEPENDVEIEN 48

1341 SLEPENDEN

TLF. 67 80 90 80

ORG.NR. 980 906 965

E-POST: ERIK.CHRISTOFFERSEN@ECHAS.NO

Til generalforsamlingen i
Stop & Go AS

UAVHENGIG REVISORS BERETNING

Uttalelse om revisjonen av årsregnskapet

Konklusjon

Vi har revidert årsregnskapet for Stop & Go AS som viser et overskudd på kr 1 191 941. Årsregnskapet består av balanse per 31. desember 2022, resultatregnskap for regnskapsåret avsluttet per denne datoen og noter til årsregnskapet, herunder et sammendrag av viktige regnskapsprinsipper.

Etter vår mening

- oppfyller årsregnskapet gjeldende lovkrav, og
- gir årsregnskapet et rettviseende bilde av selskapets finansielle stilling per 31. desember 2022 og av dets resultater for regnskapsåret avsluttet per denne datoen i samsvar med regnskapslovens regler og god regnskapsskikk i Norge.

Grunnlag for konklusjonen

Vi har gjennomført revisjonen i samsvar med International Standards on Auditing (ISA-ene). Våre oppgaver og plikter i henhold til disse standardene er beskrevet nedenfor under Revisors oppgaver og plikter ved revisjonen av årsregnskapet. Vi er uavhengige av selskapet i samsvar med kravene i relevante lover og forskrifter i Norge og International Code of Ethics for Professional Accountants (inkludert internasjonale uavhengighetsstandarder) utstedt av International Ethics Standards Board for Accountants (IESBA-reglene), og vi har overholdt våre øvrige etiske forpliktelser i samsvar med disse kravene. Innhentet revisjonsbevis er etter vår vurdering tilstrekkelig og hensiktsmessig som grunnlag for vår konklusjon.

Styret og daglig leders ansvar for årsregnskapet

Styret og daglig leder (ledelsen) er ansvarlig for å utarbeide årsregnskapet og for at det gir et rettviseende bilde i samsvar med regnskapslovens regler og god regnskapsskikk i Norge. Ledelsen er også ansvarlig for slik intern kontroll som den finner nødvendig for å kunne utarbeide et årsregnskap som ikke inneholder vesentlig feilinformasjon, verken som følge av misligheter eller utilsiktede feil.

Ved utarbeidelsen av årsregnskapet må ledelsen ta standpunkt til selskapets evne til fortsatt drift og opplyse om forhold av betydning for fortsatt drift. Forutsetningen om fortsatt drift skal legges til grunn for årsregnskapet så lenge det ikke er sannsynlig at virksomheten vil bli avvirket.

MEDLEM AV DEN NORSKE REVISORFORENING



ECHAS REVISJON AS


Revisors oppgaver og plikter ved revisjonen av årsregnskapet

Vårt mål er å oppnå betryggende sikkerhet for at årsregnskapet som helhet ikke inneholder vesentlig feilinformasjon, verken som følge av misligheter eller utilsiktede feil, og å avgi en revisjonsberetning som inneholder vår konklusjon. Betryggende sikkerhet er en høy grad av sikkerhet, men ingen garanti for at en revisjon utført i samsvar med ISA-ene, alltid vil avdekke vesentlig feilinformasjon. Feilinformasjon kan oppstå som følge av misligheter eller utilsiktede feil. Feilinformasjon er å anse som vesentlig dersom den enkeltvis eller samlet med rimelighet kan forventes å påvirke de økonomiske beslutningene som brukerne foretar på grunnlag av årsregnskapet.

For revisors oppgaver og plikter se:

<https://revisorforeningen.no/om-revisjon/revisjonsberetning-revisors-oppgaver-og-plikter/>

Slependen, 25. mai 2023
Echas Revisjon AS


Erik Christoffersen
Statsautorisert revisor