



## ÅRSREGNSKAPET FOR REGNSKAPSÅRET 2023 - GENERELL INFORMASJON

### Enheten

Organisasjonsnummer: 945 800 232  
Organisasjonsform: Aksjeselskap  
Foretaksnavn: TOYOTA HØNEFOSS AS  
Forretningsadresse: Osloveien 4  
3511 HØNEFOSS

### Regnskapsår

Årsregnskapets periode: 01.01.2023 - 31.12.2023

### Konsern

Morselskap i konsern: Nei

### Regnskapsregler

Regler for små foretak benyttet: Nei  
Benyttet ved utarbeidelsen av årsregnskapet til selskapet: Regnskapslovens alminnelige regler

### Årsregnskapet fastsatt av kompetent organ

Bekreftet av representant for selskapet: Henrik Baumann  
Dato for fastsettelse av årsregnskapet: 31.05.2024

### Grunnlag for avgivelse

År 2023: Årsregnskapet er elektronisk innlevert  
År 2022: Tall er hentet fra elektronisk innlevert årsregnskap fra 2023

*Det er ikke krav til at årsregnskapet m.v. som sendes til Regnskapsregisteret er undertegnet. Kontrollen på at dette er utført ligger hos revisor/enhetens øverste organ. Sikkerheten ivaretas ved at innsender har rolle/rettighet for innsending av årsregnskapet via Altinn, og ved at det bekreftes at årsregnskapet er fastsatt av kompetent organ.*

Brønnøysundregistrene, 13.06.2025



## Resultatregnskap

Beløp i: NOK	Note	2023	2022
<b>RESULTATREGNSKAP</b>			
<b>Inntekter</b>			
Salgsinntekt	1, 2	340 608 321	283 763 262
Annen driftsinntekt		385 650	798 784
<b>Sum inntekter</b>		<b>340 993 971</b>	<b>284 562 046</b>
<b>Kostnader</b>			
Varekostnad	2, 8	273 189 210	226 825 528
Lønnskostnad	3, 4	32 131 176	30 308 393
Avskrivning av driftsmidler og immaterielle eiendeler	7	416 585	397 247
Annen driftskostnad	2, 3, 5, 9	21 356 473	20 070 767
<b>Sum kostnader</b>		<b>327 093 445</b>	<b>277 601 935</b>
<b>Driftsresultat</b>		<b>13 900 526</b>	<b>6 960 111</b>
<b>Finansinntekter og finanskostnader</b>			
Annen renteinntekt		5 218	2 811
<b>Sum finansinntekter</b>		<b>5 218</b>	<b>2 811</b>
Rentekostnad til foretak i samme konsern	10	778 502	32 305
Annen rentekostnad		308 015	254 857
<b>Sum finanskostnader</b>		<b>1 086 517</b>	<b>287 162</b>
<b>Netto finans</b>		<b>-1 081 299</b>	<b>-284 351</b>
<b>Ordinært resultat før skattekostnad</b>		<b>12 819 227</b>	<b>6 675 760</b>
Skattekostnad på resultat	6	2 828 070	1 476 420
<b>Ordinært resultat etter skattekostnad</b>		<b>9 991 157</b>	<b>5 199 340</b>
<b>Årsresultat</b>	13	<b>9 991 157</b>	<b>5 199 340</b>
<b>Årsresultat etter minoritetsinteresser</b>		<b>9 991 157</b>	<b>5 199 340</b>
<b>Totalresultat</b>		<b>9 991 157</b>	<b>5 199 340</b>



## Resultatregnskap

<b>Beløp i: NOK</b>	<b>Note</b>	<b>2023</b>	<b>2022</b>
<b>Overføringer og disponeringer</b>			
Avgitt konsernbidrag	13	6 650 000	1 400 000
Til/fra annen egenkapital	13	3 341 157	3 799 340
<b>Sum overføringer og disponeringer</b>		<b>9 991 157</b>	<b>5 199 340</b>



### Balanse

Beløp i: NOK	Note	2023	2022
<b>BALANSE - EIENDELER</b>			
<b>Anleggsmidler</b>			
<b>Immaterielle eiendeler</b>			
Utsatt skattefordel	6	1 336 578	1 743 677
<b>Sum immaterielle eiendeler</b>		<b>1 336 578</b>	<b>1 743 677</b>
<b>Varige driftsmidler</b>			
Transportmidler	7		
Driftsløsøre, inventar o.a. utstyr	7	2 046 907	969 445
<b>Sum varige driftsmidler</b>		<b>2 046 907</b>	<b>969 445</b>
<b>Sum anleggsmidler</b>		<b>3 383 485</b>	<b>2 713 122</b>
<b>Omløpsmidler</b>			
<b>Varer</b>			
<b>Sum varer</b>		<b>52 348 945</b>	<b>45 260 415</b>
<b>Fordringer</b>			
Kundefordringer	9, 10	20 285 415	17 425 544
Andre kortsiktige fordringer	10	3 899 271	1 258 772
Konsernfordringer	10	884 449	596 830
<b>Sum fordringer</b>		<b>25 069 134</b>	<b>19 281 146</b>
<b>Bankinnskudd, kontanter og lignende</b>			
Bankinnskudd, kontanter o.l.	11	1 282 291	1 124 035
<b>Sum bankinnskudd, kontanter og lignende</b>		<b>1 282 291</b>	<b>1 124 035</b>
<b>Sum omløpsmidler</b>		<b>78 700 370</b>	<b>65 665 596</b>
<b>SUM EIENDELER</b>		<b>82 083 856</b>	<b>68 378 718</b>

### BALANSE - EGENKAPITAL OG GJELD

#### Egenkapital

#### Innskutt egenkapital



## Balanse

<b>Beløp i: NOK</b>	<b>Note</b>	<b>2023</b>	<b>2022</b>
Aksjekapital	12, 13	990 000	990 000
Annen innskutt egenkapital	13	3 792 089	3 792 089
<b>Sum innskutt egenkapital</b>		<b>4 782 089</b>	<b>4 782 089</b>
<b>Opptjent egenkapital</b>			
Annen egenkapital	13	15 748 223	12 407 066
<b>Sum opptjent egenkapital</b>		<b>15 748 223</b>	<b>12 407 066</b>
<b>Sum egenkapital</b>	13	<b>20 530 312</b>	<b>17 189 155</b>
<b>Gjeld</b>			
<b>Langsiktig gjeld</b>			
Andre avsetninger for forpliktelser	14	2 837 649	4 110 290
<b>Sum avsetninger for forpliktelser</b>		<b>2 837 649</b>	<b>4 110 290</b>
<b>Annen langsiktig gjeld</b>			
<b>Sum langsiktig gjeld</b>		<b>2 837 649</b>	<b>4 110 290</b>
<b>Kortsiktig gjeld</b>			
Leverandørgjeld	10	4 549 897	2 908 922
Betalbar skatt	6	545 330	1 734 321
Skyldig offentlige avgifter		11 066 379	10 662 277
Kortsiktig konserngjeld	10	25 852 152	23 562 636
Annen kortsiktig gjeld	15	16 702 138	8 211 118
<b>Sum kortsiktig gjeld</b>		<b>58 715 895</b>	<b>47 079 274</b>
<b>Sum gjeld</b>		<b>61 553 544</b>	<b>51 189 564</b>
<b>SUM EGENKAPITAL OG GJELD</b>		<b>82 083 856</b>	<b>68 378 718</b>



# Årsregnskap 2023 Toyota Hønefoss AS

**Styrets årsberetning**  
**Resultatregnskap**  
**Balanse**  
**Kontantstrøm**  
**Noter til regnskapet**  
**Revisjonsberetning**

**Org.nr.: 945 800 232**

Dokumentet er signert med Orgbrain eSign  
- en standard elektronisk signatur i samsvar  
med EU-forordning 910/2014 (eIDAS).

Orgbrain  
eSign 



## Toyota Hønefoss AS Årsberetning 2023

### Virksomhetens art

Toyota Hønefoss AS er et selskap i Bauda-konsernet. Selskapet er lokalisert i Ringerike kommune.

Selskapet selger nye Toyota, samt brukte biler, deler og rekvisita og tjenester fra service- lakk- og karosseriverksted. Virksomheten drives fra 2 anlegg på Roa og Hønefoss.

Styret mener at årsregnskapet gir et rettviseende bilde av Toyota Hønefoss AS eiendeler og gjeld, finansielle stilling og resultat.

### Fortsatt drift

I samsvar med regnskapslovens § 3-3a bekreftes det at forutsetningen om fortsatt drift er til stede og at denne forutsetningen er lagt til grunn ved utarbeidelsen av regnskapet.

### 2023 og utsikter for 2024

Drevet av geopolitiske forhold og redusert kjøpekraft opplevde den norske bilbransje et betydelig fall i etterspørselen av nye biler i 2023. Til tross for markedsnedgangen klarte vår virksomhet, takket være høy ordresreserve ved inngangen til 2023 og godt salg av våre volummodeller, og nå sitt salgsmål og styrke Toyota sin markedsposisjon. Gjennom 2023 opplevde vi stabil og høy etterspørsel av vårt bruktbilutvalg og våre ettermarkedstjenester hvilket bidro til at selskapet oppnådde sine operative målsetninger.

Intet tyder på at de makroøkonomiske trender skal endre seg vesentlig i 2024. Dette innebærer at vi forventer at nybilmarkedet vil falle ytterligere sammenlignet med 2023. I tillegg, grunnet avgiftsøkninger, forventer vi et lavere salg av våre hybridmodeller enn i 2023. Samlet forventer vi at nevnte forhold vil innebære et redusert nybilsalg i 2024 som er lavere enn i 2023 og en noe svekket markedsposisjon.

Vi forventer fortsatt god etterspørsel etter våre bruktbiler og et fortsatt høyt salgsvolum forutsatt at lagersituasjonen tillater dette. Salg av deler og ettermarkedstjenester forventer vi vil ende på nivå med 2023 med en moderat risiko for negativ påvirkning fra et redusert nybilsalg.

Styret presiserer at det normalt er knyttet betydelig usikkerhet til vurderinger av forhold.

### Redegjørelse for årsregnskapet

Styret kjenner ikke til noen forhold av viktighet for å bedømme selskapets stilling og resultat som ikke fremgår av regnskapet og balansen med noter. Det er heller ikke etter regnskapsårets utgang inntrådt forhold som etter styrets syn har betydning ved bedømmelse av regnskapet.

Selskapet leverte 446 nye og 515 brukte biler i 2023 mot henholdsvis 434 og 408 i 2022. Ved utgangen av året var ordresreserve nye biler 85 mot 271 ved inngangen til året.

Driftsinntektene ble 340,6 MNOK mot 283,8 MNOK forrige år, mens resultatet etter skatt ble 10,0 MNOK mot 5,2 MNOK i 2022. Styret anser resultatet og utvikling i selskapet som godt.

Kontantstrøm fra operasjonelle aktiviteter var 7,5 MNOK i 2023 mot -5,1 MNOK i 2022. Det negative avviket i forhold til selskapets resultat før skatt skyldes i hovedsak endring i varelager og kundefordringer.

Totalkapitalen var ved utgangen av året 82,1 MNOK, sammenlignet med 68,4 MNOK året før.

Egenkapitalandelen var på 25 % pr. 31.12.2023 mot 25 % pr. 31.12.2022.



## Finansiell risiko

### Markedsrisiko

Selskapet har verken inntekter eller utgifter i valuta. Den rentebærende gjeld er relativt liten og er kortsiktig. Vi anser derfor at markedsrisikoen er lav.

### Kreditrisiko

Det vesentligste av vårt salg er mot kontant betaling og vi har historisk sett hatt lite tap på fordringer. Kreditrisikoen anses derfor å være liten.

### Likviditetsrisiko

Selskapet er med i et konsernkontosystem og vi anser at likviditetsrisikoen er liten. Likviditetssituasjonen anses tilfredsstillende.

## Helse, miljø og sikkerhet

### Arbeidsmiljø

Som en del av Toyota- og Lexusorganisasjonen er vi med på å bringe Toyota kulturen videre. En kultur som har gjort Toyota til verdens største bilprodusent. Gjennom samarbeid, og med respekt for de mennesker vi har rundt oss, skal vi hele tiden søke de små forbedringene. Små forbedringer som forenkler vår hverdag og som resulterer i enda bedre kundeopplevelser og bedre arbeidsmiljø. Vår visjon bygger på to grunnpillarer: «kontinuerlig forbedring» og «respekt for mennesker» – i det begrepet ligger myndiggjøring. Myndiggjøring er filosofien om å sette medarbeidere i stand til å ta ansvar og ta selvstendige valg og beslutninger på områder der de er kompetente. Det dreier seg om innflytelse og kontroll over egen arbeidssituasjon.

I Toyota Hønefoss AS har vi som målsetning å rekruttere, beholde og utvikle de beste medarbeiderne på markedet. Det er avgjørende at man trives både med arbeidsmiljøet og oppgavene for å prestere sitt beste. Vi er en del av ledelsesprogrammet «BRIT» / «byens beste forhandler» i regi av Toyota Norge, der vi aktivt videreutvikler ledere og medarbeider til å sette kunden først. Vi jobber aktivt med inkludering og mangfold og tar hvert år inn lærlinger for å styrke bedriften i fremtiden.

Vi prioriterer medarbeidertilfredshet høyt og har i 2023 gjennomført en undersøkelse i regi av Toyota Norge for å måle medarbeiderengasjementet. Denne undersøkelsen måler hvor stolte medarbeiderne er over å jobbe hos oss og ledelsen får en enkel måling på hvor høyt selskapets medarbeiderengasjement er til enhver tid.

Sykefraværet i Toyota Hønefoss AS er 8,30 % i 2023, av dette er 2,29 % korttidsfravær. Sammenlignet med året før var fraværet 7,70 %. Toyota Hønefoss AS jobber systematisk for å redusere sykefraværet gjennom blant annet lederopplæring og et godt samarbeid med bedriftshelsetjenesten. Det har i 2023 ikke vært rapportert alvorlige skader eller ulykker.

Våre medarbeidere utvikler seg kontinuerlig – dels via Toyota Norges egen læringsportal Toyota /Lexus learn og dels via vår samarbeidspartner Videocation som gir oss spesialkompetanse i andre viktige områder for å være den beste forhandleren i byen.

### Miljørapportering

Selskapets vurdering er at ingen forhold ved virksomheten påvirker det ytre miljø i vesentlig grad. Selskapet bedriver en effektiv kildesortering av avfallstoffer og leverer disse til godkjente mottak for destruksjon eller gjenvinning. Toyota Hønefoss AS er sertifisert i henhold til Miljøfyrtårn.

Ellers etterleves Toyotas filosofi om å være en foregangsbedrift innen aktivt miljøarbeid og vi deltar i programmet «beyond zero» for å støtte opp under denne filosofien.

Bauda konsernet har utarbeidet «Retningslinjer for forsvarlig forretningsadferd» og «retningslinjer for



leverandører» og jobber systematisk med aktsomhetsvurderinger i verdikjeden. Åpenhetsloven skal fremme virksomheters respekt for grunnleggende menneskerettigheter og anstendige forhold i forbindelse med produksjon av varer og levering av tjenester. Bauda konsernet publiserte en egen rapport i tråd med kravene i Åpenhetsloven 30. juni 2023 på konsernets nettside. Du finner rapporten under følgende link: <https://www.bauda.no/baerekraft-2/>.

## Personalforhold, likestilling

Per 31. desember bestod selskapet av 48 medarbeidere.

Toyota Hønefoss AS har som mål å være en arbeidsplass som fremmer full likestilling mellom kvinner og menn. Pr 31. desember 2023 bestod antall medarbeider av 4 kvinner og 44 menn.

Toyota Hønefoss AS jobber systematisk med likestilling og mangfold. En grundig redegjørelse av dette arbeidet vil bli beskrevet i en rapport for 2023, som vil tilgjengeliggjøres på konsernets nettside under følgende link: <https://www.bauda.no/arsrapporter/>.

Styret består av 3 medlemmer hvorav 0 styremedlemmer er kvinner (0 %).

## Forsikring for styrets medlemmer og daglig leder

Det er ikke tegnet forsikring for styremedlemmers og daglig leders mulige ansvar overfor foretaket.

## Forsknings- og utviklingsaktiviteter

Toyota Hønefoss AS har ikke hatt kostnader innen forsknings- og utviklingsaktiviteter i 2023.

## Årsresultat og disponeringer

I 2023 hadde selskapet et resultat etter skattekostnad på kr 9 991 157 som foreslås disponert slik:

Disponering	Beløp
Avsatt til konsernbidrag	6 650 000
Til annen egenkapital	3 341 157

Hønefoss, 15.03.2024  
Styret i Toyota Hønefoss AS

---

Hans Geir Guthus  
styreleder

---

Henrik Baumann  
styremedlem

---

Torgrim Klokkervold  
styremedlem/daglig leder



## Resultatregnskap

Toyota Hønefoss AS

<b>Driftsinntekter og driftskostnader</b>	<b>Note</b>	<b>2023</b>	<b>2022</b>
Salgsinntekt	1, 2	340 608 321	283 763 262
Annen driftsinntekt		385 650	798 784
<b>Sum driftsinntekter</b>		<b>340 993 971</b>	<b>284 562 046</b>
Varekostnad	2, 8	273 189 210	226 825 528
Lønnskostnad	3, 4	32 131 176	30 308 393
Avskrivning av driftsmidler og immaterielle eiendeler	7	416 585	397 247
Annen driftskostnad	2, 3, 5, 9	21 356 473	20 070 767
<b>Sum driftskostnader</b>		<b>327 093 445</b>	<b>277 601 935</b>
<b>Driftsresultat</b>		<b>13 900 526</b>	<b>6 960 111</b>
<b>Finansinntekter og finanskostnader</b>			
Annen renteinntekt		5 218	2 811
Rentekostnad til foretak i samme konsern	10	778 502	32 305
Annen rentekostnad		308 015	254 857
<b>Resultat av finansposter</b>		<b>-1 081 299</b>	<b>-284 351</b>
Resultat før skattekostnad		12 819 227	6 675 760
Skattekostnad på resultat	6	2 828 070	1 476 420
<b>Resultat</b>		<b>9 991 157</b>	<b>5 199 340</b>
<b>Årsresultat</b>	<b>13</b>	<b>9 991 157</b>	<b>5 199 340</b>
<b>Disponeringer</b>			
Avsatt konsernbidrag	13	6 650 000	1 400 000
Til/fra annen egenkapital	13	3 341 157	3 799 340
<b>Sum disponert</b>		<b>9 991 157</b>	<b>5 199 340</b>



### Balanse

Toyota Hønefoss AS

Eiendeler	Note	2023	2022
<b>Anleggsmidler</b>			
<b>Immaterielle eiendeler</b>			
Utsatt skattefordel	6	1 336 578	1 743 677
<b>Sum immaterielle eiendeler</b>		<b>1 336 578</b>	<b>1 743 677</b>
<b>Varige driftsmidler</b>			
Driftsløsøre, inventar o.a. utstyr	7	2 046 907	969 445
<b>Sum varige driftsmidler</b>		<b>2 046 907</b>	<b>969 445</b>
<b>Sum anleggsmidler</b>		<b>3 383 485</b>	<b>2 713 122</b>
<b>Omløpsmidler</b>			
Lager av varer		52 348 945	41 563 111
Lager av nye biler registrert på kunder		0	3 697 304
<b>Sum lager av varer og annen beholdning</b>	<b>8</b>	<b>52 348 945</b>	<b>45 260 415</b>
<b>Fordringer</b>			
Kundefordringer	9, 10	20 285 415	17 425 544
Andre kortsiktige fordringer	10	3 899 271	1 258 772
Konsernfordringer	10	884 449	596 830
<b>Sum fordringer</b>		<b>25 069 134</b>	<b>19 281 146</b>
Bankinnskudd, kontanter o.l.	11	1 282 291	1 124 035
<b>Sum omløpsmidler</b>		<b>78 700 370</b>	<b>65 665 596</b>
<b>Sum eiendeler</b>		<b>82 083 856</b>	<b>68 378 718</b>

Toyota Hønefoss AS

Side 6



## Balanse

Toyota Hønefoss AS

Egenkapital og gjeld	Note	2023	2022
<b>Egenkapital</b>			
<b>Innskutt egenkapital</b>			
Aksjekapital	12, 13	990 000	990 000
Annen innskutt egenkapital	13	3 792 089	3 792 089
<b>Sum innskutt egenkapital</b>		<b>4 782 089</b>	<b>4 782 089</b>
<b>Opptjent egenkapital</b>			
Annen egenkapital	13	15 748 223	12 407 066
<b>Sum opptjent egenkapital</b>		<b>15 748 223</b>	<b>12 407 066</b>
<b>Sum egenkapital</b>	<b>13</b>	<b>20 530 312</b>	<b>17 189 155</b>
<b>Gjeld</b>			
<b>Langsiktig gjeld</b>			
Andre avsetninger for forpliktelser	14	2 837 649	4 110 290
<b>Sum langsiktig gjeld</b>		<b>2 837 649</b>	<b>4 110 290</b>
<b>Kortsiktig gjeld</b>			
Leverandørgjeld	10	4 549 897	2 908 922
Betalbar skatt	6	545 330	1 734 321
Skyldig offentlige avgifter		11 066 379	10 662 277
Konserngjeld	10	25 852 152	23 562 636
Annen kortsiktig gjeld	15	16 702 138	8 211 118
<b>Sum kortsiktig gjeld</b>		<b>58 715 895</b>	<b>47 079 274</b>
<b>Sum gjeld</b>		<b>61 553 544</b>	<b>51 189 564</b>
<b>Sum egenkapital og gjeld</b>		<b>82 083 856</b>	<b>68 378 718</b>

Hønefoss, 15.03.2024  
Styret i Toyota Hønefoss AS

\_\_\_\_\_  
Hans Geir Guthus  
styreleder

\_\_\_\_\_  
Henrik Baumann  
styremedlem

\_\_\_\_\_  
Torgrim Klokkervold  
styremedlem/daglig leder

Toyota Hønefoss AS

Side 7



## Indirekte kontantstrøm

Toyota Hønefoss AS

	Note	2023	2022
<b>Kontantstrømmer fra operasjonelle aktiviteter</b>			
Resultat før skattekostnad		12 819 227	6 675 760
Periodens betalte skatt		1 734 321	728 728
Tap/gevinst ved salg av anleggsmidler	7	0	-25 000
Ordinære avskrivninger	7	416 585	397 247
Endring i varelager	8	-7 088 530	-4 776 209
Endring i kundefordringer	9	-2 859 871	-11 913 099
Endring i leverandørgjeld		1 640 974	-1 629 428
Endring i andre tidsavgrensningsposter		4 338 322	6 882 411
<b>Netto kontantstrøm fra operasjonelle aktiviteter</b>		<b>7 532 387</b>	<b>-5 117 046</b>
<b>Kontantstrømmer fra investeringsaktiviteter</b>			
Innbetalinger ved salg av varige driftsmidler	7	0	25 000
Utbetalinger ved kjøp av varige driftsmidler	7	-1 494 047	-355 815
<b>Netto kontantstrøm fra investeringsaktiviteter</b>		<b>-1 494 047</b>	<b>-330 815</b>
<b>Kontantstrømmer fra finansieringsaktiviteter</b>			
Netto endring i kassekreditt	10	-4 085 212	17 659 659
Utbetalinger av konsernbidrag	10	-1 794 872	-14 000 000
<b>Netto kontantstrøm fra finansieringsaktiviteter</b>		<b>-5 880 084</b>	<b>3 659 659</b>
Netto endring i kontanter og kontantekvivalenter		158 256	-1 788 202
Beh. av kont. og kontantekvivalenter ved per. begynnel		1 124 035	2 912 237
<b>Beh. av kont. og kontantekvivalenter ved per. slutt</b>		<b>1 282 291</b>	<b>1 124 035</b>



## Regnskapsprinsipper

Årsregnskapet er satt opp i samsvar med regnskapslovens bestemmelser og god regnskapsskikk.

### Bruk av estimater

I utarbeidelse av årsregnskapet har man brukt estimater og forutsetninger som har påvirket resultatregnskapet og verdsettelsen av eiendeler og gjeld, samt usikre eiendeler og forpliktelser på balansedagen i henhold til god regnskapsskikk. Områder som i stor grad inneholder slike skjønsmessige vurderinger, høy grad av kompleksitet, eller områder hvor forutsetninger og estimater er vesentlige for årsregnskapet, er beskrevet i notene.

### Inntekter

Ved varesalg:

Inntekter ved salg av varer vurderes til virkelig verdi av vederlaget, netto etter fradrag for merverdiavgift, returer, rabatter og andre avslag. Inntekt regnskapsføres når den er opptjent, altså når både risiko og kontroll i hovedsak er overført til kunden. Normalt vil dette være når varen er levert til kunde eller at levering er utsatt etter kjøpers ønske.

Erfaringstall anvendes for å estimere og regnskapsføre avsetninger for bonus og retur på salgstidspunktet. Avsetning for forventede garantiarbeider føres som kostnad og avsetning for forpliktelser.

Ved tjenestesalg:

Inntekt regnskapsføres når den er opptjent, altså når krav på vederlag oppstår. Dette skjer når tjenesten ytes, i takt med at arbeidet utføres..

### Skatt

Skattekostnaden i resultatregnskapet omfatter både periodens betalbare skatt og endring i utsatt skatt. Utsatt skatt er beregnet med 22 % på grunnlag av de midlertidige forskjeller som eksisterer mellom regnskapsmessige og skattemessige verdier, samt ligningsmessig underskudd til fremføring ved utgangen av regnskapsåret. Skatteøkende og skattereduserende midlertidige forskjeller som reverserer eller kan reverseres i samme periode er utlignet og nettoført. Netto utsatt skattefordel balanseføres i den grad det er sannsynlig at denne kan bli utnyttet.

### Operasjonell leasing

Leide (leasede) driftsmidler balanseføres som driftsmidler hvis leiekontrakten anses som finansiell. Utgifter til leie av øvrige driftsmidler kostnadsføres som operasjonell. Forskuddsbetalinger balanseføres som forskuddsbetalt kostnad, og fordeles over leieperioden.

### Klassifisering og vurdering av anleggsmidler

Anleggsmidler omfatter eiendeler bestemt til varig eie og bruk. Anleggsmidler er vurdert til anskaffelseskost, fratrukket avskrivninger og nedskrivninger. Langsiktig gjeld balanseføres til nominelt beløp på transaksjonstidspunktet.

Varige driftsmidler balanseføres og avskrives over driftsmidlets økonomiske levetid. Vesentlige driftsmidler som består av flere betydelige komponenter med ulik levetid er dekomponert med ulik avskrivningstid for de ulike komponentene. Direkte vedlikehold av driftsmidler kostnadsføres løpende under driftskostnader, mens påkostninger eller forbedringer tillegges driftsmidlets kostpris og avskrives i takt med driftsmidlet. Varige driftsmidler nedskrives til gjenvinnbart beløp ved verdifall som forventes ikke å være forbigående. Gjenvinnbart beløp er det høyeste av netto salgsverdi og verdi i bruk. Verdi i bruk er nåverdi av fremtidige kontantstrømmer knyttet til eiendelen. Nedskrivningen reverseres når grunnlaget for nedskrivningen ikke lenger er til stede.



## **Klassifisering og vurdering av omløpsmidler**

Omløpsmidler og kortsiktig gjeld omfatter normalt poster som forfaller til betaling innen ett år etter balansedagen, samt poster som knytter seg til varekretsløpet. Omløpsmidler vurderes til laveste verdi av anskaffelseskost og virkelig verdi. Kortsiktig gjeld balanseføres til nominelt beløp på transaksjonstidspunktet.

## **Varer**

Anskaffelseskost for varer omfatter kjøpesummen, med fradrag for bonuser, rabatter og lignende, og med tillegg for kjøpsutgifter (frakt, toll, offentlige avgifter som ikke refunderes og andre direkte kjøpsutgifter). Ved kjøp i utenlandsk valuta balanseføres eiendelen til kursen på transaksjonstidspunktet. For biler der selskapet har registrert denne på kunde før overlevering inngår i tillegg rapportert utgående mva i kostprisen på lager. Disse bilene er presentert på egen linje i balanseoppstillingen under lager av nye biler registrert på kunder. Varebeholdningen av biler er vurdert til laveste av kostpris og netto salgspris etter fradrag for salgskostnader. Netto salgspris er estimert salgspris ved ordinær drift etter fradrag for beregnede nødvendige utgifter for gjennomføring av salget. Det foretas en individuell vurdering av den enkelte bil. Deler og utstyr er bokført etter FIFO-prinsippet.

## **Fordringer**

Kundefordringer og andre fordringer oppføres til pålydende etter fradrag for avsetning til forventet tap. Avsetning til tap gjøres på grunnlag av en individuell vurdering av de enkelte fordringene. For øvrige kundefordringer utføres en uspesifisert avsetning for å dekke forventet tap på krav.

## **Pensjoner - innskuddsbasert ordning**

Selskapet har innskuddsbasert pensjonsordning. Ved innskuddsplaner betaler konsernet innskudd til et forsikringselskap. Selskapet har ingen ytterligere betalingsforpliktelse etter at innskuddene er betalt. Innskuddene regnskapsføres som lønnskostnad. Eventuelle forskuddsbetalte innskudd balanseføres som finansiell eiendel (pensjonsmidler) i den grad innskuddet kan refunderes eller redusere framtidige innbetalinger.

## **Garantiarbeid, serviceavtaler og gjenkjøpsforpliktelser**

Garantiarbeid knyttet til tidligere salg vurderes til forventet kostnad for slikt arbeid. Estimater beregnes med utgangspunkt i historiske tall for garantireparasjoner, korrigert for forventet avvik på grunn av for eksempel endring i kvalitetssikringsrutiner og endring i produktspekter. Garantiarbeider kostnadsføres løpende og det er av vesentlighetshensyn ikke avsatt for fremtidig garantiarbeid.

Ikke opptjent inntekt som er knyttet til inngåtte serviceavtaler, balanseføres som utsatt inntekt når kostnaden påløper over serviceperioden. Det foretas avsetning for tapskontrakter (serviceavtaler) når fremtidige uunngåelige kostnader overstiger fremtidige inntekter.

Selskapet har ved salg av biler finansiert med leasing, garantert for disse bilenes gjenkjøpsverdi. Gjenkjøpsverdien er fastsatt etter en definert beregning. Det avsettes for eventuelt forventet tap for disse gjenkjøpsforpliktelsene. Avsetningen føres opp under "Andre avsetninger for forpliktelser", og endringen i avsetningen kostnadsføres.

## **Offentlige tilskudd**

Mottatte driftstilskudd periodiseres sammen med de kostnader tilskuddet er ment å dekke.

## **Konsernbidrag**

Konsernbidrag behandles som en egenkapitaltransaksjon. I morselskapets regnskap blir netto avgitt konsernbidrag tillagt kostprisen på aksjer i datter, og mottatt konsernbidrag blir inntektsført som finans.



**Kontantstrømoppstilling**

Kontantstrømoppstillingen er utarbeidet etter den indirekte metoden. Kontanter og kontantekvivalenter omfatter kontanter, bankinnskudd og andre kortsiktige, likvide plasseringer.



## Note 1 Salgsinntekter

<b>Salg pr virksomhetsområde og geografisk område</b>	<b>2023</b>	<b>2022</b>
Salg av nybil	170 840 999	146 456 981
Salg av bruktbil	121 612 321	95 563 265
Salg av verkstedstjenester og deler	48 155 001	41 743 016
Sum inntekter	340 608 321	283 763 262
Norge	340 608 321	283 763 262

## Note 2 Transaksjoner mellom nærstående

	<b>Salg av varer</b>	<b>Kjøp av varer</b>	<b>Leie av eiendom</b>	<b>Annen driftskostnad</b>
Bauda AS - morselskap	0	0	0	1 273 037
Søsterselskap	4 632 751	5 673 363	1 169 036	0
<b>Sum</b>	<b>4 632 751</b>	<b>5 673 363</b>	<b>1 169 036</b>	<b>1 273 037</b>

## Note 3 Lønnskostnader og ytelser, godtgjørelser til daglig leder, styret og revisor

<b>Lønnskostnader</b>	<b>2023</b>	<b>2022</b>
Lønninger	25 599 092	24 136 842
Arbeidsgiveravgift	4 216 304	3 911 892
Pensjonskostnader	1 398 756	1 605 365
Andre ytelser	917 024	654 294
<b>Sum</b>	<b>32 131 176</b>	<b>30 308 393</b>

Selskapet har i 2023 sysselsatt 45 årsverk.



<b>Ytelser til ledende personer</b>	<b>Daglig leder</b>
Lønn	1 377 483
Pensjonskostnader	53 494
Annen godtgjørelse	146 042
<b>Sum</b>	<b>1 577 019</b>

Det foreligger ikke avtaler om særskilt vederlag for daglig leder ved opphør eller endring av ansettelsesforhold. Det er ikke utbetalt godtgjørelse til styret i 2023. Det foreligger ikke avtaler om særskilt vederlag ved opphør eller endring av vervet til styrets leder.

Daglig leders bonus beregnes basert på en fordeling mellom finansielle nøkkeltall og personlige mål. Bonus er inkludert i beløpet presentert som lønn ovenfor.

#### **Revisor**

Revisjon og revisjonsrelatert bistand = 172 102

Andre tjenester = 0

#### **Note 4 Innskuddspensjon**

Toyota Hønefoss AS har innskuddsplaner i samsvar med lokale lover. Innskuddsplanen omfatter heltidsansatte og utgjør mellom 3% og 6% av lønnen. Pr. 31.12.2023 var det 47 medlemmer i ordningen.

Selskapet er pliktig til å ha tjenstepensjonsordning etter lov om obligatorisk tjenstepensjon. Selskapets pensjonsordninger tilfredsstiller kravene i denne lov.

Selskapet har en innskuddsbasert pensjonsordning for sine medarbeidere. Innskudd i pensjonordningen kostnadsføres løpende.

Selskapet deltar i LO/NHO-ordningen som innebærer at alle ansatte kan gå av med førtidspensjon fra og med 62 år. AFP-ordningen er en ytelsesbasert flerforetakspensjonsordning, og finansieres gjennom premier som fastsettes som en prosent av lønn. Regnskapsmessig er ordningen behandlet som en innskuddspensjonsordning hvor premiebetalingen kostnadsføres løpende. Ingen avsetninger foretas i regnskapet.

Kostnadsført innskudd utgjorde NOK 1 369 330 og NOK 1 580 150 i henholdsvis 2023 og 2022.

#### **Note 5 Leiekostnader**

Selskapet har i 2023 leid 2 bilanlegg. Husleien utgjorde i år 6 992 451. Leieavtalene har en varighet på 9-10 år med en fast årlig leie som indeksreguleres årlig.



### Note 6 Skatt

<b>Årets skattekostnad</b>	<b>2023</b>	<b>2022</b>
Resultatført skatt på ordinært resultat:		
Betalbar skatt	2 420 971	2 129 193
Endring i utsatt skattefordel	407 099	-652 773
<b>Skattekostnad ordinært resultat</b>	<b>2 828 070</b>	<b>1 476 420</b>
Skattepliktig inntekt:		
Resultat før skatt	12 819 227	6 675 760
Permanente forskjeller	35 635	35 245
Endring i midlertidige forskjeller	-1 850 448	2 967 146
Avgitt konsernbidrag	-8 525 641	-1 794 872
<b>Skattepliktig inntekt</b>	<b>2 478 773</b>	<b>7 883 279</b>
Betalbar skatt i balansen:		
Betalbar skatt på årets resultat	2 420 971	2 129 193
Betalbar skatt på avgitt konsernbidrag	-1 875 641	-394 872
<b>Sum betalbar skatt i balansen</b>	<b>545 330</b>	<b>1 734 321</b>
Beregning av effektiv skattesats		
Resultat før skatt	12 819 227	6 675 760
Beregnet skatt av resultat før skatt	2 820 230	1 468 667
Skatteeffekt av permanente forskjeller	7 840	7 754
<b>Sum</b>	<b>2 828 070</b>	<b>1 476 421</b>
Effektiv skattesats	22,1 %	22,1 %

Skatteeffekten av midlertidige forskjeller som har gitt opphav til utsatt skatt og utsatte skattefordeler, spesifisert på typer av midlertidige forskjeller

	<b>2023</b>	<b>2022</b>	<b>Endring</b>
Varige driftsmidler	-274 218	-385 521	-111 303
Varebeholdning	-2 837 392	-3 302 333	-464 942
Fordringer	-80 000	-80 000	0
Avsetninger mv	-2 885 573	-4 159 143	-1 273 570
Pensjonspremie/- forpliktelse	1 828	1 195	-633
<b>Sum</b>	<b>-6 075 354</b>	<b>-7 925 803</b>	<b>-1 850 448</b>
<b>Grunnlag for utsatt skattefordel</b>	<b>-6 075 354</b>	<b>-7 925 803</b>	<b>-1 850 448</b>
<b>Utsatt skattefordel (22 %)</b>	<b>-1 336 578</b>	<b>-1 743 677</b>	<b>-407 099</b>



### Note 7 Anleggsmidler

	Transportmidler	Driftsløsøre, inventar ol.	Sum
Anskaffelseskost pr. 01.01.23	287 634	4 299 581	4 587 215
+ Tilgang kjøpte driftsmidler		1 494 047	1 494 047
<b>= Anskaffelseskost 31.12.23</b>	<b>287 634</b>	<b>5 793 628</b>	<b>6 081 262</b>
Akkumulerte avskrivninger 31.12.23	287 634	3 746 719	4 034 353
<b>= Bokført verdi 31.12.23</b>	<b>0</b>	<b>2 046 909</b>	<b>2 046 909</b>
Årets ordinære avskrivninger		416 585	416 585
Økonomisk levetid	4-6 år	3-10 år	
Avskrivningsplan	Lineær	Lineær	

### Note 8 Varer

	2023	2022
Varer for videresalg	55 186 337	48 562 748
Ukurans	-2 837 392	-3 302 333
<b>Sum netto varelager</b>	<b>52 348 945</b>	<b>45 260 415</b>
Varekostnad totalt i perioden	273 189 210	226 825 528

### Note 9 Kundefordringer

	2023	2022
Kundefordringer til pålydende	20 365 415	17 505 544
Avsetning til tap	80 000	80 000
<b>Balanseført verdi av kundefordringer 31.12</b>	<b>20 285 415</b>	<b>17 425 544</b>
Realiserte tap	8 000	0
<b>Sum resultatførte tap på krav</b>	<b>8 000</b>	<b>0</b>

Kostnadsført tap er klassifisert som annen driftskostnad i regnskapet.



## Note 10 Mellomværende med selskap i samme konsern

	2023	2022
<b>Fordringer</b>		
Kundefordringer konsern	2 075 126	250 000
Andre kortsiktige fordringer konsern	884 449	596 830
<b>Sum</b>	<b>2 959 575</b>	<b>846 830</b>
<b>Gjeld</b>		
Konsernkontosystem	17 326 511	21 411 723
Leverandørgjeld innen konsern	800 058	30 731
Gjeld til konsernselskaper	0	356 041
Avgitt konsernbidrag	8 525 641	1 794 872
<b>Sum</b>	<b>26 652 210</b>	<b>23 593 367</b>

Selskapet er med i et konsernkontosystem med de øvrige selskapene i konsernet og hefter solidarisk. Kredittrammen er 0.

Selskapets mellomværende er vist som fordring/gjeld på konsernselskapet. Rentene er inkludert i renter konsernselskap.

## Note 11 Bankinnskudd

Innestående midler på skattetrekkskonto (bundne midler) er på kr. 1 067 622.

## Note 12 Aksjonærer

### Aksjekapitalen i Toyota Hønefoss AS pr. 31.12 består av:

	Antall	Pålydende	Bokført
Ordinære aksjer	50	19 800,0	990 000
<b>Sum</b>	<b>50</b>		<b>990 000</b>

### Eierstruktur

De største aksjonærene i % pr. 31.12 var:

	Ordinære	Eierandel	Stemmeandel
Bauda AS	50	100,0	100,0

Styremedlem Henrik Bauman eier 13% av aksjene i morselskapet Bauda AS gjennom selskapet HBH AS.

Morselskapet Bauda AS har forretningsadresse i Oslo og utarbeider konsernregnskap hvor Toyota Hønefoss AS inngår.



## Note 13 Egenkapital

	Aksjekapital	Annen innskutt egenkapital	Annen egenkapital	Sum egenkapital
Pr. 31.12.2022	990 000	3 792 089	12 407 066	17 189 155
<b>Pr 01.01.2023</b>	<b>990 000</b>	<b>3 792 089</b>	<b>12 407 066</b>	<b>17 189 155</b>
Årets resultat			9 991 157	9 991 157
Konsernbidrag avgitt			-6 650 000	-6 650 000
<b>Pr 31.12.2023</b>	<b>990 000</b>	<b>3 792 089</b>	<b>15 748 223</b>	<b>20 530 312</b>

## Note 14 Gjenkjøpsforpliktelser

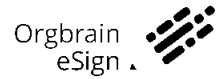
Det er inngått avtale om gjenkjøp av 522 solgte biler. Avtalt restverdi for disse bilene er kr. 141 368 694.

## Note 15 Kortsiktig gjeld


	2023	2022
<b>Annen kortsiktig gjeld består av:</b>		
Uopptjent inntekt	5 643 625	3 337 320
Påløpte kostnader	11 058 513	4 873 798
<b>Sum</b>	<b>16 702 138</b>	<b>8 211 118</b>




Dokumentet er signert med Orgbrain eSign - en standard elektronisk signatur i samsvar med EU-forordning 910/2014 (eIDAS).





  
\_\_\_\_\_  
Torgrim Klokkevold

 Torgrim Klokkevold  
2024-03-21 09:21 UTC  
63fcbdfa9c66e70cfbf3f93e

  
\_\_\_\_\_  
Hans Geir Guthus

 Hans Geir Guthus  
2024-03-20 07:41 UTC  
638cf4bc08c62c7e3369ba85

  
\_\_\_\_\_  
Henrik Baumann

 Henrik Baumann  
2024-03-20 07:44 UTC  
638cf48e249fb17dfe1a3276

Denne dokumentpakken inneholder:  
- Det originale dokumentet (17 sider)  
- Denne signatursiden på slutten



BDO AS  
Munkedamsveien 45  
Postboks 1704 Vika  
0121 Oslo

## Uavhengig revisors beretning

Til generalforsamlingen i Toyota Hønefoss AS

### Konklusjon

Vi har revidert årsregnskapet til Toyota Hønefoss AS.

#### Årsregnskapet består av:

- Balanse per 31. desember 2023,
- Resultatregnskap 2023
- Kontantstrømoppstilling for regnskapsåret avsluttet per 31. desember 2023
- Noter til årsregnskapet, herunder et sammendrag av viktige regnskapsprinsipper.

#### Etter vår mening:

- Oppfyller årsregnskapet gjeldende lovkrav, og
- Gir årsregnskapet et rettviseende bilde av selskapets finansielle stilling per 31. desember 2023 og av dets resultater og kontantstrømmer for regnskapsåret i samsvar med regnskapslovens regler og god regnskapskikk i Norge.

### Grunnlag for konklusjonen

Vi har gjennomført revisjonen i samsvar med International Standards on Auditing (ISA-ene). Våre oppgaver og plikter i henhold til disse standardene er beskrevet nedenfor under Revisors oppgaver og plikter ved revisjonen av årsregnskapet. Vi er uavhengige av selskapet i samsvar med kravene i relevante lover og forskrifter i Norge og International Code of Ethics for Professional Accountants (inkludert internasjonale uavhengighetsstandarder) utstedt av International Ethics Standards Board for Accountants (IESBA-reglene), og vi har overholdt våre øvrige etiske forpliktelser i samsvar med disse kravene. Innhentet revisjonsbevis er etter vår vurdering tilstrekkelig og hensiktsmessig som grunnlag for vår konklusjon.

### Annen informasjon

Styret og daglig leder (ledelsen) er ansvarlig for annen informasjon. Annen informasjon består av årsberetningen. Vår konklusjon om årsregnskapet ovenfor dekker ikke annen informasjon.

I forbindelse med revisjonen av årsregnskapet er det vår oppgave å lese annen informasjon. Formålet er å vurdere hvorvidt det foreligger vesentlig inkonsistens mellom annen informasjon og årsregnskapet og den kunnskap vi har opparbeidet oss under revisjonen av årsregnskapet, eller hvorvidt informasjon i annen informasjon ellers fremstår som vesentlig feil. Vi har plikt til å rapportere dersom annen informasjon fremstår som vesentlig feil. Vi har ingenting å rapportere i så henseende.

### Konklusjon om årsberetningen

Basert på kunnskapen vi har opparbeidet oss i revisjonen, mener vi at årsberetningen

- er konsistent med årsregnskapet og
- inneholder de opplysninger som skal gis i henhold til gjeldende lovkrav.



## Styret og daglig leders ansvar for årsregnskapet

Styret og daglig leder (ledelsen) er ansvarlig for å utarbeide årsregnskapet og for at det gir et rettviseende bilde i samsvar med regnskapslovens regler og god regnskapsskikk i Norge. Ledelsen er også ansvarlig for slik intern kontroll som den finner nødvendig for å kunne utarbeide et årsregnskap som ikke inneholder vesentlig feilinformasjon, verken som følge av misligheter eller utilsiktede feil.

Ved utarbeidelsen av årsregnskapet må ledelsen ta standpunkt til selskapets evne til fortsatt drift og opplyse om forhold av betydning for fortsatt drift. Forutsetningen om fortsatt drift skal legges til grunn for årsregnskapet så lenge det ikke er sannsynlig at virksomheten vil bli avviklet.

## Revisors oppgaver og plikter ved revisjonen av årsregnskapet

Vårt mål er å oppnå betryggende sikkerhet for at årsregnskapet som helhet ikke inneholder vesentlig feilinformasjon, verken som følge av misligheter eller utilsiktede feil, og å avgi en revisjonsberetning som inneholder vår konklusjon. Betryggende sikkerhet er en høy grad av sikkerhet, men ingen garanti for at en revisjon utført i samsvar med ISA-ene, alltid vil avdekke vesentlig feilinformasjon. Feilinformasjon kan oppstå som følge av misligheter eller utilsiktede feil. Feilinformasjon er å anse som vesentlig dersom den enkeltvis eller samlet med rimelighet kan forventes å påvirke de økonomiske beslutningene som brukerne foretar på grunnlag av årsregnskapet.

For videre beskrivelse av revisors oppgaver og plikter vises det til:

<https://revisorforeningen.no/revisjonsberetninger>

BDO AS

Kjell-Fredrik Kristiansen  
statsautorisert revisor  
(elektronisk signert)

Penneo document key: 35X56-6L0DA-761DK-5E7GG-ZFL46-5TH3E



# PENNEO

Signaturene i dette dokumentet er juridisk bindende. Dokument signert med "Penneo™ - sikker digital signatur". De signerende parter sin identitet er registrert, og er listet nedenfor.

"Med min signatur bekrefter jeg alle datoer og innholdet i dette dokument."

## Kjell-Fredrik Kristiansen

Partner

På vegne av: BDO AS

Serienummer: UN:NO-9578-5994-4-741907

IP: 188.95.xxx.xxx

2024-03-22 15:54:24 UTC



Penneo Dokumentnøkkel: 35XS56-6L0DA-761DK-5E7GG-ZFL46-5TH3E

Dokumentet er signert digitalt, med **Penneo.com**. Alle digitale signatur-data i dokumentet er sikret og validert av den datamaskin-utregnede hash-verdien av det opprinnelige dokument. Dokumentet er låst og tids-stemplet med et sertifikat fra en betrodd tredjepart. All kryptografisk bevis er integrert i denne PDF, for fremtidig validering (hvis nødvendig).

### Hvordan bekrefter at dette dokumentet er originalen?

Dokumentet er beskyttet av ett Adobe CDS sertifikat. Når du åpner dokumentet i

Adobe Reader, skal du kunne se at dokumentet er sertifisert av **Penneo e-signature service <penneo@penneo.com>**. Dette garanterer at innholdet i dokumentet ikke har blitt endret.

Det er lett å kontrollere de kryptografiske beviser som er lokalisert inne i dokumentet, med Penneo validator - <https://penneo.com/validator>