



ÅRSREGNSKAPET FOR REGNSKAPSÅRET 2020 - GENERELL INFORMASJON

Enheten

Organisasjonsnummer: 889 242 612
Organisasjonsform: Aksjeselskap
Foretaksnavn: TANGEN INVESTERING AS
Forretningsadresse: Tangen 9
4072 RANDABERG

Regnskapsår

Årsregnskapets periode: 01.01.2020 - 31.12.2020

Konsern

Morselskap i konsern: Ja
Konsernregnskap lagt ved: Nei

Regnskapsregler

Regler for små foretak benyttet: Ja
Benyttet ved utarbeidelsen av årsregnskapet til selskapet: Regnskapslovens alminnelige regler

Årsregnskapet fastsatt av kompetent organ

Bekreftet av representant for selskapet: Hartti Kristola
Dato for fastsettelse av årsregnskapet: 28.05.2021

Grunnlag for avgivelse

År 2020: Årsregnskapet er elektronisk innlevert
År 2019: Tall er hentet fra elektronisk innlevert årsregnskap fra 2020

Det er ikke krav til at årsregnskapet m.v. som sendes til Regnskapsregisteret er undertegnet. Kontrollen på at dette er utført ligger hos revisor/enhetens øverste organ. Sikkerheten ivaretas ved at innsender har rolle/rettighet for innsending av årsregnskapet via Altinn, og ved at det bekreftes at årsregnskapet er fastsatt av kompetent organ.

Brønnøysundregistrene, 09.06.2022



Resultatregnskap

Beløp i: NOK	Note	2020	2019
RESULTATREGNSKAP			
Kostnader			
Annen driftskostnad	2	231 875	230 000
Sum kostnader		231 875	230 000
Driftsresultat		-231 875	-230 000
Finansinntekter og finanskostnader			
Inntekt på investering i datterselskap	4	455 488	75 582
Renteinntekt fra foretak i samme konsern		8 619	29 992
Verdiøkning tilknyttet selskap			88 980
Sum finansinntekter		464 107	194 554
Nedskrivning av finansielle eiendeler			12 643
Rentekostnad til foretak i samme konsern		4 564	14 953
Annen rentekostnad			8 576
Sum finanskostnader		4 564	36 172
Netto finans		459 543	158 382
Ordinært resultat før skattekostnad		227 668	-71 618
Skattekostnad på ordinært resultat	7	50 087	-32 550
Ordinært resultat etter skattekostnad		177 581	-39 068
Årsresultat	3	177 581	-39 068
Årsresultat etter minoritetsinteresser		177 581	-39 068
Totalresultat		177 581	-39 068
Overføringer og disponeringer			
Avsatt til annen egenkapital		177 581	-39 068
Sum overføringer og disponeringer		177 581	-39 068



Balanse

Beløp i: NOK	Note	2020	2019
BALANSE - EIENDELER			
Anleggsmidler			
Immaterielle eiendeler			
Utsatt skattefordel	7	70 274	120 361
Sum immaterielle eiendeler		70 274	120 361
Finansielle anleggsmidler			
Investering i datterselskap	4	19 170 813	19 170 813
Sum finansielle anleggsmidler		19 170 813	19 170 813
Sum anleggsmidler		19 241 087	19 291 174
Omløpsmidler			
Varer			
Fordringer			
Andre kortsiktige fordringer	5	2 069 935	2 576 154
Sum fordringer	5	2 069 935	2 576 154
Sum omløpsmidler		2 069 935	2 576 154
SUM EIENDELER		21 311 022	21 867 328
BALANSE - EGENKAPITAL OG GJELD			
Egenkapital			
Innskutt egenkapital			
Aksjekapital	6	1 000 000	1 000 000
Annen innskutt egenkapital		7 041 036	7 041 036
Sum innskutt egenkapital		8 041 036	8 041 036
Opptjent egenkapital			
Annen egenkapital		11 961 445	11 783 864
Sum opptjent egenkapital		11 961 445	11 783 864



Balanse

Beløp i: NOK	Note	2020	2019
Sum egenkapital	3	20 002 481	19 824 900
Sum langsiktig gjeld		0	0
Kortsiktig gjeld			
Annen kortsiktig gjeld	5	1 308 541	2 042 428
Sum kortsiktig gjeld	5	1 308 541	2 042 428
Sum gjeld		1 308 541	2 042 428
SUM EGENKAPITAL OG GJELD		21 311 022	21 867 328



Brønnøysundregistrene

ÅRSREGNSKAP FOR REGNSKAPSÅRET 2020 - GENERELL INFORMASJON

Journalnummer: 2021 365418

Enheten

Organisasjonsnummer: 889 242 612
Organisasjonsform: Aksjeselskap
Foretaksnavn: TANGEN INVESTERING AS
Forretningsadresse: Tangen 9
4072 RANDABERG

Regnskapsår

Årsregnskapets periode: 01.01.2020 - 31.12.2020

Konsern

Morselskap i konsern: Ja
Konsernregnskap lagt ved: Nei

Regnskapsregler

Regler for små foretak benyttet: Ja
Benyttet ved utarbeidelsen av
årsregnskapet til selskapet: Regnskapslovens alminnelige regler

Årsregnskapet fastsatt av kompetent organ

Bekreftet av representant for selskapet: Hartti Kristola
Dato for fastsettelse av årsregnskapet: 28.05.2021

Revisjon

Årsregnskapet er utarbeidet av ekstern
autorisert regnskapsfører: Ja
Ekstern autorisert regnskapsfører har i
løpet av regnskapsåret bistått ved den
løpende regnskapsføringen eller utført
andre tjenester for selskapet enn å
utarbeide årsregnskapet: Ja

Grunnlag for avgivelse

År 2020: Årsregnskap er elektronisk innlevert.
År 2019: Tall er hentet fra elektronisk innlevert årsregnskap fra 2020.

Det er ikke krav til at årsregnskapet m.v. som sendes til Regnskapsregisteret er undertegnet. Kontrollen på at dette er utført ligger hos revisor/enhetens øverste organ. Sikkerheten ivaretas ved at innsender har rolle/rettighet for innsending av årsregnskapet via Altinn, og ved at det bekreftes at årsregnskapet er fastsatt av kompetent organ.

Brønnøysundregistrene, 21.06.2021

Brønnøysundregistrene
Postadresse: Postboks 900, 8910 Brønnøysund
Telefon: 75 00 75 00
E-post: firmapost@brreg.no Internett: www.brreg.no
Organisasjonsnummer: 974 760 673



Organisasjonsnr: 889 242 612
TANGEN INVESTERING AS

RESULTATREGNSKAP

Beløp i: NOK	Note	2020	2019
RESULTATREGNSKAP			
Kostnader			
Annen driftskostnad	2	231 875	230 000
Sum kostnader		231 875	230 000
Driftsresultat		-231 875	-230 000
Finansinntekter og finanskostnader			
Inntekt på investering i datterselskap	4	455 488	75 582
Renteinntekt fra foretak i samme konsern		8 619	29 992
Verdiøkning tilknyttet selskap			88 980
Sum finansinntekter		464 107	194 554
Nedskrivning av finansielle eiendeler			12 643
Rentekostnad til foretak i samme konsern		4 564	14 953
Annen rentekostnad			8 576
Sum finanskostnader		4 564	36 172
Netto finans		459 543	158 382
Ordinært resultat før skattekostnad		227 668	-71 618
Skattekostnad på ordinært resultat	7	50 087	-32 550
Ordinært resultat etter skattekostnad		177 581	-39 068
Årsresultat	3	177 581	-39 068
Årsresultat etter minoritetsinteresser		177 581	-39 068
Totalresultat		177 581	-39 068
Overføringer og disponeringer			
Avsatt til annen egenkapital		177 581	-39 068
Sum overføringer og disponeringer		177 581	-39 068



Organisasjonsnr: 889 242 612
TANGEN INVESTERING AS

BALANSE

Beløp i: NOK	Note	2020	2019
BALANSE - EIENDELER			
Anleggsmidler			
Immaterielle eiendeler			
Utsatt skattefordel	7	70 274	120 361
Sum immaterielle eiendeler		70 274	120 361
Finansielle anleggsmidler			
Investering i datterselskap	4	19 170 813	19 170 813
Sum finansielle anleggsmidler		19 170 813	19 170 813
Sum anleggsmidler		19 241 087	19 291 174
Omløpsmidler			
Varer			
Fordringer			
Andre kortsiktige fordringer	5	2 069 935	2 576 154
Sum fordringer	5	2 069 935	2 576 154
Sum omløpsmidler		2 069 935	2 576 154
SUM EIENDELER		21 311 022	21 867 328
BALANSE - EGENKAPITAL OG GJELD			
Egenkapital			
Innskutt egenkapital			
Aksjekapital	6	1 000 000	1 000 000
Annen innskutt egenkapital		7 041 036	7 041 036
Sum innskutt egenkapital		8 041 036	8 041 036
Opptjent egenkapital			
Annen egenkapital		11 961 445	11 783 864
Sum opptjent egenkapital		11 961 445	11 783 864
Sum egenkapital	3	20 002 481	19 824 900
Sum langsiktig gjeld		0	0
Kortsiktig gjeld			
Annen kortsiktig gjeld	5	1 308 541	2 042 428
Sum kortsiktig gjeld	5	1 308 541	2 042 428
Sum gjeld		1 308 541	2 042 428



SUM EGENKAPITAL OG GJELD

21 311 022

21 867 328



Organisasjonsnr: 889 242 612
TANGEN INVESTERING AS

NOTEOPPLYSNINGER - SELSKAP - alle poster oppgitt i hele tall

Note

Antall aksjer og aksjeeiere

<u>Aksjeklasse</u>	<u>Ant. aksjer</u>	<u>Pålydende</u>	<u>Bokført verdi</u>
Ordinære aksjer	1000.00	1000.00	1000000.00

<u>Aksjeeiere - fritekst</u>	<u>Antall</u>	<u>Eierandel</u>	<u>Aksjeklasse</u>
Hartti Kristola	1000.00	100.00%	Ordinære aksjer

<u>Sum</u>	<u>Sum antall</u>	<u>Sum eierandel</u>
	1000.00	100.00%

Note

Ytelser til ledende personer

Er det gitt ytelser til ledende person: Nei

Ytelser til daglig leder

<u>Ytelser</u>	<u>Lønn</u>	<u>Pensj.forpl.</u>	<u>Andre godtgj.</u>
----------------	-------------	---------------------	----------------------

Note

Antall årsverk i regnskapsåret

Virksomheten har hatt følgende antall årsverk:
0.00

Note

Lån og sikkerhetsstillelse til ledende personer og aksjeeiere

Er det gitt lån eller sikkerhetsstillelse til ledende personer: Nei

Note

Konsern, tilknyttet selskap og datterselskap

Tilknyttet selskap/datterselskap

<u>Navn og adresse</u>	<u>Eierandel</u>	<u>Stemmeandel</u>	<u>Egenkapital</u>	<u>Resultat</u>
------------------------	------------------	--------------------	--------------------	-----------------



Waco Isolering AS	100.00%	100.00%	15661571.00	2114208.00
Iso Rogaland AS	100.00%	100.00%	-485839.00	-3565.00
Fortuna Eiendom AS	100.00%	100.00%	20319919.00	1238086.00



Årsregnskap

2020

Tangen Investering AS

Org.nr.:889 242 612



RESULTATREGNSKAP

TANGEN INVESTERING AS

DRIFTSINNEKTER OG DRIFTSKOSTNADER	Note	2020	2019
Annen driftskostnad	2	231 875	230 000
Sum driftskostnader		231 875	230 000
Driftsresultat		-231 875	-230 000
FINANSINNEKTER OG FINANSKOSTNADER			
Inntekt på investering i datterselskap	4	455 488	75 582
Renteinntekt fra foretak i samme konsern		8 619	29 992
Verdøkning tilknyttet selskap		0	88 980
Nedskrivning av finansielle eiendeler		0	12 643
Rentekostnad til foretak i samme konsern		4 564	14 953
Annen rentekostnad		0	8 576
Resultat av finansposter		459 543	158 382
Ordinært resultat før skattekostnad		227 668	-71 618
Skattekostnad på ordinært resultat	7	50 087	-32 550
Ordinært resultat		177 581	-39 068
EKSTRAORDINÆRE INNEKTER OG KOSTNADER			
Årsresultat	3	177 581	-39 068
OVERFØRINGER			
Avsatt til annen egenkapital		177 581	-39 068
Sum overføringer		177 581	-39 068



BALANSE

TANGEN INVESTERING AS

EIENDELER	Note	2020	2019
ANLEGGSMIDLER			
IMMATERIELLE EIENDELER			
Utsatt skattefordel			
Sum immaterielle eiendeler	7	70 274	120 361
		70 274	120 361
VARIGE DRIFTSMIDLER			
FINANSIELLE ANLEGGSMIDLER			
Investeringer i datterselskap			
Sum finansielle anleggsmidler	4	19 170 813	19 170 813
		19 170 813	19 170 813
Sum anleggsmidler		19 241 087	19 291 174
OMLØPSMIDLER			
FORDRINGER			
Andre kortsiktige fordringer			
Sum fordringer	5	2 069 935	2 576 154
	5	2 069 935	2 576 154
INVESTERINGER			
Sum omløpsmidler		2 069 935	2 576 154
Sum eiendeler		21 311 022	21 867 328

TANGEN INVESTERING AS

SIDE 3




BALANSE

TANGEN INVESTERING AS

EGENKAPITAL OG GJELD	Note	2020	2019
INNSKUTT EGENKAPITAL			
Aksjekapital	6	1 000 000	1 000 000
Annen innskutt egenkapital		7 041 036	7 041 036
Sum innskutt egenkapital		8 041 036	8 041 036
OPPTJENT EGENKAPITAL			
Annen egenkapital		11 961 445	11 783 864
Sum opptjent egenkapital		11 961 445	11 783 864
Sum egenkapital	3	20 002 481	19 824 900
GJELD			
AVSETNING FOR FORPLIKTELSER			
ANNEN LANGSIKTIG GJELD			
KORTSIKTIG GJELD			
Annen kortsiktig gjeld	5	1 308 541	2 042 428
Sum kortsiktig gjeld	5	1 308 541	2 042 428
Sum gjeld		1 308 541	2 042 428
Sum egenkapital og gjeld		21 311 022	21 867 328

Randaberg, 28.05.2021
Styret i Tangen Investering AS


Hartti Kristola
styreleder



Noter 2020
Tangen Investering AS

Regnskapsprinsipper

Årsregnskapet er satt opp i samsvar med regnskapsloven og NRS 8 - God regnskapsskikk for små foretak.

Skatt

Skattekostnaden i resultatregnskapet omfatter både periodens betalbare skatt og endring i utsatt skatt. Utsatt skatt er beregnet med 22 % på grunnlag av de midlertidige forskjeller som eksisterer mellom regnskapsmessige og skattemessige verdier, samt ligningsmessig underskudd til fremføring ved utgangen av regnskapsåret. Skatteøkende og skattereduserende midlertidige forskjeller som reverserer eller kan reverseres i samme periode er utlignet og nettoført.

Klassifisering og vurdering av omløpsmidler

Omløpsmidler og kortsiktig gjeld omfatter normalt poster som forfaller til betaling innen ett år etter balansedagen, samt poster som knytter seg til varekretsløpet. Omløpsmidler vurderes til laveste verdi av anskaffelseskost og virkelig verdi.

Aksjer i datterselskap

Datterselskap vurderes etter kostmetoden i selskapsregnskapet. Investeringen er vurdert til anskaffelseskost for aksjene med mindre nedskrivning har vært nødvendig. Det er foretatt nedskrivning til virkelig verdi når verdifall skyldes årsaker som ikke kan forventes å være forbigående og det må anses nødvendig etter god regnskapsskikk. Nedskrivninger er reversert når grunnlaget for nedskrivning ikke lenger er til stede.

Utbytte, konsernbidrag og andre utdelinger fra datterselskap er inntektsført samme år som det er avsatt i givers regnskap. Overstiger utbytte / konsernbidraget andelen av opptjent resultat etter anskaffelsestidspunktet, representerer den overskytende del tilbakebetaling av investert kapital, og utdelingene er fratrukket investeringens verdi i balansen til morselskapet.

Fordringer

Kundefordringer og andre fordringer oppføres til pålydende etter fradrag for avsetning til forventet tap. Avsetning til tap gjøres på grunnlag av en individuell vurdering av de enkelte fordringene.



Noter 2020
Tangen Investering AS

Note 2 Lønnskostnader, antall ansatte, godtgjørelser, lån til ansatte m.m.

Selskapet har ingen ansatte.

Det er ikke utbetalt styrehonorar i 2020.

Pensjonsforpliktelser

Selskapet er ikke pliktig til å ha tjenestepensjonsordning etter lov om obligatorisk tjenestepensjon.

Revisor

Kostnadsført revisjonshonorar for 2020 utgjør kr 5.000,-, inklusive merverdiavgift.

Note 3 Egenkapital

	Aksjekapital	Annen innskutt egenkapital	Annen egenkapital	Sum egenkapital
Pr. 31.12.2019	1 000 000	0	11 783 864	12 783 864
<u>Endringer ført mot EK</u>	<u>0</u>	<u>0</u>	<u>0</u>	<u>0</u>
Pr 01.01.2020	1 000 000	0	11 783 864	12 783 864
Pr. 01.01.2020	1 000 000	0	11 783 864	12 783 864
<u>Årets resultat</u>	<u>0</u>	<u>0</u>	<u>177 581</u>	<u>177 581</u>
Pr 31.12.2020	1 000 000	7 041 036	11 961 445	20 002 481



Noter 2020
Tangen Investering AS

Note 4 - Investering i datterselskap

Investering i datterselskap

Foretaksnavn	Foretaks- sted	Eieran- del	Kostpris	Selskapets egenkapita- l 31.12.19	Selskapet s resultat 31.12.20	Konsern- bidrag 2020	Selskapets egenkapital 31.12.20	Bokført verdi 31.12.20
Fortuna Eiendom AS	Randaberg	100 %	22.196.740	19.081.833	1.238.086	-355.281	19.964.638	19.081.833
Waco Isolering AS	Stavanger	100 %	88.980	13.547.362	2.114.208	0	15.661.571	88.980
Iso Rogaland AS	Randaberg	100 %	88.000	-482.274	-3.565	0	-485.839	0

Note 5 Mellomværende med selskap i samme konsern

	2020	2019
Fordringer		
Lån til foretak i samme konsern	0	0
Kundefordringer konsern	0	0
Andre kortsiktige fordringer konsern	2 069 935	2 576 154
Sum	2 069 935	2 576 154
Gjeld		
Lån fra foretak i samme konsern	0	0
Leverandørgjeld innen konsern	0	0
Annen kortsiktig gjeld konsern	1 308 541	1 303 977
Sum	1 308 541	1 303 977

Note 6 Aksjonærer

Aksjekapitalen i Tangen Investering AS pr. 31.12 består av:

	Antall	Pålydende	Bokført
Ordinære aksjer	1 000	1 000,0	1 000 000
Sum	1 000		1 000 000

Eierstruktur

De største aksjonærene i % pr. 31.12 var:

	Ordinære	Eierandel	Stemmeandel
Hartti Kristola	1 000	100,0	100,0

Aksjer og opsjoner eiet av medlemmer i styret og daglig leder:

Navn	Verv	Ordinære
Hartti Kristola	styreleder	1 000
Totalt antall aksjer		1 000



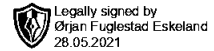
Noter 2020
Tangen Investering AS

Note 7 Skatt

Årets skattekostnad	2020	2019
Resultatført skatt på ordinært resultat:		
Betalbar skatt	0	0
Endring i utsatt skattefordel	50 087	-32 550
Skattekostnad ordinært resultat	50 087	-32 550
Skattepliktig inntekt:		
Ordinært resultat før skatt	227 668	-71 618
Permanente forskjeller	0	-76 337
Anvendelse av fremførbart underskudd	-227 668	0
Skattepliktig inntekt	0	-147 955
Betalbar skatt i balansen:		
Betalbar skatt på årets resultat	-100 207	-16 628
Betalbar skatt på mottatt konsernbidrag	100 207	16 628
Sum betalbar skatt i balansen	0	0

Skatteeffekten av midlertidige forskjeller og underskudd til fremføring som har gitt opphav til utsatt skatt og utsatte skattefordeler, spesifisert på typer av midlertidige forskjeller

	2020	2019	Endring
Akkumulert fremførbart underskudd	-319 428	-547 096	-227 668
Grunnlag for utsatt skattefordel	-319 428	-547 096	-227 668
Utsatt skattefordel (22 %)	-70 274	-120 361	-50 087



Til generalforsamlingen i Tangen Investering AS

UAVHENGIG REVISORS BERETNING

Uttalelse om revisjonen av årsregnskapet

Konklusjon

Vi har revidert selskapet Tangen Investering AS' årsregnskap som viser et overskudd på kr 177 581. Årsregnskapet består av balanse per 31. desember 2020, resultatregnskap for regnskapsåret avsluttet per denne datoen og noter til årsregnskapet, herunder et sammendrag av viktige regnskapsprinsipper.

Etter vår mening er det medfølgende årsregnskapet avgitt i samsvar med lov og forskrifter og gir et rettviseende bilde av selskapets finansielle stilling per 31. desember 2020, og av dets resultater for regnskapsåret avsluttet per denne datoen i samsvar med regnskapslovens regler og god regnskapsskikk i Norge.

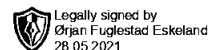
Grunnlag for konklusjonen

Vi har gjennomført revisjonen i samsvar med lov, forskrift og god revisjonsskikk i Norge, herunder de internasjonale revisjonsstandardene (ISA-ene). Våre oppgaver og plikter i henhold til disse standardene er beskrevet i *Revisors oppgaver og plikter ved revisjon av årsregnskapet*. Vi er uavhengige av selskapet slik det kreves i lov og forskrift, og har overholdt våre øvrige etiske forpliktelser i samsvar med disse kravene. Etter vår oppfatning er innhentet revisjonsbevis tilstrekkelig og hensiktsmessig som grunnlag for vår konklusjon.

Styrets ansvar for årsregnskapet

Styret (ledelsen) er ansvarlig for å utarbeide årsregnskapet i samsvar med lov og forskrifter, herunder for at det gir et rettviseende bilde i samsvar med regnskapslovens regler og god regnskapsskikk i Norge. Ledelsen er også ansvarlig for slik intern kontroll som den finner nødvendig for å kunne utarbeide et årsregnskap som ikke inneholder vesentlig feilinformasjon, verken som følge av misligheter eller utilsiktede feil.

Ved utarbeidelsen av årsregnskapet må ledelsen ta standpunkt til selskapets evne til fortsatt drift og opplyse om forhold av betydning for fortsatt drift. Forutsetningen om fortsatt drift skal legges til grunn for årsregnskapet så lenge det ikke er sannsynlig at virksomheten vil bli avviklet.



Revisors oppgaver og plikter ved revisjonen av årsregnskapet

Vårt mål er å oppnå betryggende sikkerhet for at årsregnskapet som helhet ikke inneholder vesentlig feilinformasjon, verken som følge av misligheter eller utilsiktede feil, og å avgi en revisjonsberetning som inneholder vår konklusjon. Betryggende sikkerhet er en høy grad av sikkerhet, men ingen garanti for at en revisjon utført i samsvar med lov, forskrift og god revisjonsskikk i Norge, herunder ISA-ene, alltid vil avdekke vesentlig feilinformasjon som eksisterer. Feilinformasjon kan oppstå som følge av misligheter eller utilsiktede feil. Feilinformasjon blir vurdert som vesentlig dersom den enkeltvis eller samlet med rimelighet kan forventes å påvirke økonomiske beslutninger som brukerne foretar basert på årsregnskapet. For videre beskrivelse av revisors oppgaver og plikter vises det til <https://revisorforeningen.no/revisjonsberetninger>

Uttalelse om øvrige lovmessige krav

Konklusjon om registrering og dokumentasjon

Basert på vår revisjon av årsregnskapet som beskrevet ovenfor, og kontrollhandlinger vi har funnet nødvendig i henhold til internasjonal standard for attestasjonsoppdrag (ISAE) 3000 «Attestasjonsoppdrag som ikke er revisjon eller forenklet revisorkontroll av historisk finansiell informasjon», mener vi at ledelsen har oppfylt sin plikt til å sørge for ordentlig og oversiktlig registrering og dokumentasjon av selskapets regnskapsopplysninger i samsvar med lov og god bokføringsskikk i Norge.

Stavanger, 28. mai 2020
Revisjon Vest AS

Ørjan Fuglestad Eskeland
Statsautorisert revisor



Årsregnskap

2020

Tangen Investering AS

Org.nr.:889 242 612



RESULTATREGNSKAP

TANGEN INVESTERING AS

DRIFTSINNEKTER OG DRIFTSKOSTNADER	Note	2020	2019
Annen driftskostnad	2	231 875	230 000
Sum driftskostnader		231 875	230 000
Driftsresultat		-231 875	-230 000
FINANSINNEKTER OG FINANSKOSTNADER			
Inntekt på investering i datterselskap	4	455 488	75 582
Renteinntekt fra foretak i samme konsern		8 619	29 992
Verdiøkning tilknyttet selskap		0	88 980
Nedskrivning av finansielle eiendeler		0	12 643
Rentekostnad til foretak i samme konsern		4 564	14 953
Annen rentekostnad		0	8 576
Resultat av finansposter		459 543	158 382
Ordinært resultat før skattekostnad		227 668	-71 618
Skattekostnad på ordinært resultat	7	50 087	-32 550
Ordinært resultat		177 581	-39 068
EKSTRAORDINÆRE INNEKTER OG KOSTNADER			
Årsresultat	3	177 581	-39 068
OVERFØRINGER			
Avsatt til annen egenkapital		177 581	-39 068
Sum overføringer		177 581	-39 068



BALANSE

TANGEN INVESTERING AS

EIENDELER	Note	2020	2019
ANLEGGSMIDLER			
IMMATERIELLE EIENDELER			
Utsatt skattefordel	7	70 274	120 361
Sum immaterielle eiendeler		70 274	120 361
VARIGE DRIFTSMIDLER			
FINANSIELLE ANLEGGSMIDLER			
Investeringer i datterselskap	4	19 170 813	19 170 813
Sum finansielle anleggsmidler		19 170 813	19 170 813
Sum anleggsmidler		19 241 087	19 291 174
OMLØPSMIDLER			
FORDRINGER			
Andre kortsiktige fordringer	5	2 069 935	2 576 154
Sum fordringer	5	2 069 935	2 576 154
INVESTERINGER			
Sum omløpsmidler		2 069 935	2 576 154
Sum eiendeler		21 311 022	21 867 328



BALANSE

TANGEN INVESTERING AS

EGENKAPITAL OG GJELD	Note	2020	2019
INNSKUTT EGENKAPITAL			
Aksjekapital	6	1 000 000	1 000 000
Annen innskutt egenkapital		7 041 036	7 041 036
Sum innskutt egenkapital		8 041 036	8 041 036
OPPTJENT EGENKAPITAL			
Annen egenkapital		11 961 445	11 783 864
Sum opptjent egenkapital		11 961 445	11 783 864
Sum egenkapital	3	20 002 481	19 824 900
GJELD			
AVSETNING FOR FORPLIKTELSER			
ANNEN LANGSIKTIG GJELD			
KORTSIKTIG GJELD			
Annen kortsiktig gjeld	5	1 308 541	2 042 428
Sum kortsiktig gjeld	5	1 308 541	2 042 428
Sum gjeld		1 308 541	2 042 428
Sum egenkapital og gjeld		21 311 022	21 867 328

Randaberg, 28.05.2021
Styret i Tangen Investering AS

Hartti Kristola
styreleder



Noter 2020
Tangen Investering AS

Regnskapsprinsipper

Årsregnskapet er satt opp i samsvar med regnskapsloven og NRS 8 - God regnskapsskikk for små foretak.

Skatt

Skattekostnaden i resultatregnskapet omfatter både periodens betalbare skatt og endring i utsatt skatt. Utsatt skatt er beregnet med 22 % på grunnlag av de midlertidige forskjeller som eksisterer mellom regnskapsmessige og skattemessige verdier, samt ligningsmessig underskudd til fremføring ved utgangen av regnskapsåret. Skatteøkende og skattereduserende midlertidige forskjeller som reverserer eller kan reverseres i samme periode er utlignet og nettoført.

Klassifisering og vurdering av omløpsmidler

Omløpsmidler og kortsiktig gjeld omfatter normalt poster som forfaller til betaling innen ett år etter balansedagen, samt poster som knytter seg til varekretsløpet. Omløpsmidler vurderes til laveste verdi av anskaffelseskost og virkelig verdi.

Aksjer i datterselskap

Datterselskap vurderes etter kostmetoden i selskapsregnskapet. Investeringen er vurdert til anskaffelseskost for aksjene med mindre nedskrivning har vært nødvendig. Det er foretatt nedskrivning til virkelig verdi når verdifall skyldes årsaker som ikke kan forventes å være forbigående og det må anses nødvendig etter god regnskapsskikk. Nedskrivninger er reversert når grunnlaget for nedskrivning ikke lenger er til stede.

Utbytte, konsernbidrag og andre utdelinger fra datterselskap er inntektsført samme år som det er avsatt i givers regnskap. Overstiger utbytte / konsernbidraget andelen av opptjent resultat etter anskaffelsestidspunktet, representerer den overskytende del tilbakebetaling av investert kapital, og utdelingene er fratrukket investeringens verdi i balansen til morselskapet.

Fordringer

Kundefordringer og andre fordringer oppføres til pålydende etter fradrag for avsetning til forventet tap. Avsetning til tap gjøres på grunnlag av en individuell vurdering av de enkelte fordringene.



Noter 2020
Tangen Investering AS

Note 2 Lønnskostnader, antall ansatte, godtgjørelser, lån til ansatte m.m.

Selskapet har ingen ansatte.

Det er ikke utbetalt styrehonorar i 2020.

Pensjonsforpliktelser

Selskapet er ikke pliktig til å ha tjenstepensjonsordning etter lov om obligatorisk tjenstepensjon.

Revisor

Kostnadsført revisjonshonorar for 2020 utgjør kr 5.000,-, inklusive merverdiavgift.

Note 3 Egenkapital

	Aksjekapital	Annen innskutt egenkapital	Annen egenkapital	Sum egenkapital
Pr. 31.12.2019	1 000 000	0	11 783 864	12 783 864
Endringer ført mot EK	0	0	0	0
Pr 01.01.2020	1 000 000	0	11 783 864	12 783 864
Pr. 01.01.2020	1 000 000	0	11 783 864	12 783 864
Årets resultat	0	0	177 581	177 581
Pr 31.12.2020	1 000 000	7 041 036	11 961 445	20 002 481



Noter 2020
Tangen Investering AS

Note 4 - Investering i datterselskap

Investering i datterselskap

Foretaksnavn	Foretaks- sted	Eieran- del	Kostpris	Selskapets egenkapita l 31.12.19	Selskapet s resultat 31.12.20	Konsern- bidrag 2020	Selskapets egenkapital 31.12.20	Bokført verdi 31.12.20
Fortuna Eiendom AS	Randaberg	100 %	22.196.7 40	19.081.833	1.238.086	-355.281	19.964.638	19.081.8 33
Waco Isolering AS	Stavanger	100 %	88.980	13.547.362	2.114.208	0	15.661.571	88.980
Iso Rogaland AS	Randaberg	100 %	88.000	-482.274	-3 565	0	-485 839	0

Note 5 Mellomværende med selskap i samme konsern

	2020	2019
Fordringer		
Lån til foretak i samme konsern	0	0
Kundefordringer konsern	0	0
Andre kortsiktige fordringer konsern	2 069 935	2 576 154
Sum	2 069 935	2 576 154
Gjeld		
Lån fra foretak i samme konsern	0	0
Leverandørgjeld innen konsern	0	0
Annen kortsiktig gjeld konsern	1 308 541	1 303 977
Sum	1 308 541	1 303 977

Note 6 Aksjonærer

Aksjekapitalen i Tangen Investering AS pr. 31.12 består av:

	Antall	Pålydende	Bokført
Ordinære aksjer	1 000	1 000,0	1 000 000
Sum	1 000		1 000 000

Eierstruktur

De største aksjonærene i % pr. 31.12 var:

	Ordinære	Eierandel	Stemmeandel
Hartti Kristola	1 000	100,0	100,0

Aksjer og opsjoner eiet av medlemmer i styret og daglig leder:

Navn	Verv	Ordinære
Hartti Kristola	styreleder	1 000
Totalt antall aksjer		1 000



Noter 2020
Tangen Investering AS

Note 7 Skatt

Årets skattekostnad	2020	2019
Resultatført skatt på ordinært resultat:		
Betalbar skatt	0	0
Endring i utsatt skattefordel	50 087	-32 550
Skattekostnad ordinært resultat	50 087	-32 550
Skattepliktig inntekt:		
Ordinært resultat før skatt	227 668	-71 618
Permanente forskjeller	0	-76 337
Anvendelse av fremførbart underskudd	-227 668	0
Skattepliktig inntekt	0	-147 955
Betalbar skatt i balansen:		
Betalbar skatt på årets resultat	-100 207	-16 628
Betalbar skatt på mottatt konsernbidrag	100 207	16 628
Sum betalbar skatt i balansen	0	0

Skatteeffekten av midlertidige forskjeller og underskudd til fremføring som har gitt opphav til utsatt skatt og utsatte skattefordeler, spesifisert på typer av midlertidige forskjeller

	2020	2019	Endring
Akkumulert fremførbart underskudd	-319 428	-547 096	-227 668
Grunnlag for utsatt skattefordel	-319 428	-547 096	-227 668
Utsatt skattefordel (22 %)	-70 274	-120 361	-50 087