



## ÅRSREGNSKAPET FOR REGNSKAPSÅRET 2022 - GENERELL INFORMASJON

### Enheten

Organisasjonsnummer: 920 862 152  
Organisasjonsform: Aksjeselskap  
Foretaksnavn: SIGMA SOLUTIONS AS  
Forretningsadresse: Hoeggvegen 24B  
7036 TRONDHEIM

### Regnskapsår

Årsregnskapets periode: 01.01.2022 - 31.12.2022

### Konsern

Morselskap i konsern: Nei

### Regnskapsregler

Regler for små foretak benyttet: Ja  
Benyttet ved utarbeidelsen av årsregnskapet til selskapet: Regnskapslovens alminnelige regler

### Årsregnskapet fastsatt av kompetent organ

Bekreftet av representant for selskapet: MIKALSEN GEIRÅGE  
Dato for fastsettelse av årsregnskapet: 12.04.2023

### Grunnlag for avgivelse

År 2022: Årsregnskapet er elektronisk innlevert  
År 2021: Tall er hentet fra elektronisk innlevert årsregnskap fra 2022

*Det er ikke krav til at årsregnskapet m.v. som sendes til Regnskapsregisteret er undertegnet. Kontrollen på at dette er utført ligger hos revisor/enhetens øverste organ. Sikkerheten ivaretas ved at innsender har rolle/rettighet for innsending av årsregnskapet via Altinn, og ved at det bekreftes at årsregnskapet er fastsatt av kompetent organ.*

Brønnøysundregistrene, 12.07.2024



## Resultatregnskap

Beløp i: NOK	Note	2022	2021
<b>RESULTATREGNSKAP</b>			
<b>Inntekter</b>			
Salgsinntekt		194 503	1 113 489
<b>Sum inntekter</b>		<b>194 503</b>	<b>1 113 489</b>
<b>Kostnader</b>			
Varekostnad			23 400
Lønnskostnad	1	133 567	957 474
Avskrivning av driftsmidler og immaterielle eiendeler	2	5 900	5 900
Annen driftskostnad	1	72 273	242 302
<b>Sum kostnader</b>		<b>211 740</b>	<b>1 229 076</b>
<b>Driftsresultat</b>		<b>-17 237</b>	<b>-115 587</b>
<b>Finansinntekter og finanskostnader</b>			
Annen renteinntekt		53	70
<b>Sum finansinntekter</b>		<b>53</b>	<b>70</b>
Annen rentekostnad		75	43
<b>Sum finanskostnader</b>		<b>75</b>	<b>43</b>
<b>Netto finans</b>		<b>-22</b>	<b>27</b>
<b>Ordinært resultat før skattekostnad</b>		<b>-17 258</b>	<b>-115 561</b>
Skattekostnad på resultat	3		
<b>Ordinært resultat etter skattekostnad</b>		<b>-17 258</b>	<b>-115 561</b>
<b>Årsresultat</b>	4	<b>-17 258</b>	<b>-115 561</b>
<b>Årsresultat etter minoritetsinteresser</b>		<b>-17 258</b>	<b>-115 561</b>
<b>Totalresultat</b>		<b>-17 258</b>	<b>-115 561</b>
<b>Overføringer og disponeringer</b>			
Overført fra annen egenkapital		-17 258	-115 561
<b>Sum overføringer og disponeringer</b>		<b>-17 258</b>	<b>-115 561</b>



## Resultatregnskap

<b>Beløp i: NOK</b>	<b>Note</b>	<b>2022</b>	<b>2021</b>
---------------------	-------------	-------------	-------------

---



## Balanse

Beløp i: NOK	Note	2022	2021
<b>BALANSE - EIENDELER</b>			
<b>Anleggsmidler</b>			
<b>Immaterielle eiendeler</b>			
Utsatt skattefordel	3		
<b>Varige driftsmidler</b>			
Tomter, bygninger o.a. fast eiendom	2		
Maskiner og anlegg	2	14 799	20 699
Skip og flytende installasjoner	2		
Driftsløsøre, inventar o.a. utstyr	2		
<b>Sum varige driftsmidler</b>	2	<b>14 799</b>	<b>20 699</b>
<b>Sum anleggsmidler</b>		<b>14 799</b>	<b>20 699</b>
<b>Omløpsmidler</b>			
<b>Varer</b>			
<b>Fordringer</b>			
Kundefordringer			131 502
Andre kortsiktige fordringer		8 354	11 402
<b>Sum fordringer</b>		<b>8 354</b>	<b>142 905</b>
<b>Bankinnskudd, kontanter og lignende</b>			
Bankinnskudd, kontanter o.l.	5	55 597	150 653
<b>Sum bankinnskudd, kontanter og lignende</b>		<b>55 597</b>	<b>150 653</b>
<b>Sum omløpsmidler</b>		<b>63 951</b>	<b>293 557</b>
<b>SUM EIENDELER</b>		<b>78 750</b>	<b>314 257</b>
<b>BALANSE - EGENKAPITAL OG GJELD</b>			
<b>Egenkapital</b>			
<b>Innskutt egenkapital</b>			
Aksjekapital	6	30 000	30 000



### Balanse

<b>Beløp i: NOK</b>	<b>Note</b>	<b>2022</b>	<b>2021</b>
Beholdning av egne aksjer	6		
<b>Sum innskutt egenkapital</b>		<b>30 000</b>	<b>30 000</b>
<b>Opptjent egenkapital</b>			
Annen egenkapital	7	31 772	49 030
<b>Sum opptjent egenkapital</b>		<b>31 772</b>	<b>49 030</b>
<b>Sum egenkapital</b>	4	<b>61 772</b>	<b>79 030</b>
<b>Gjeld</b>			
<b>Langsiktig gjeld</b>			
Utsatt skatt	3		
<b>Annen langsiktig gjeld</b>			
<b>Sum langsiktig gjeld</b>		<b>0</b>	<b>0</b>
<b>Kortsiktig gjeld</b>			
Leverandørgjeld		6 485	16 074
Betalbar skatt	3		
Skyldig offentlige avgifter		224	127 611
Annen kortsiktig gjeld		10 269	91 541
<b>Sum kortsiktig gjeld</b>		<b>16 978</b>	<b>235 226</b>
<b>Sum gjeld</b>		<b>16 978</b>	<b>235 226</b>
<b>SUM EGENKAPITAL OG GJELD</b>		<b>78 750</b>	<b>314 257</b>



## Brønnøysundregistrene

### ÅRSREGNSKAP FOR REGNSKAPSÅRET 2022 - GENERELL INFORMASJON

Journalnummer: 2023 353955

#### Enheten

Organisasjonsnummer: 920 862 152  
Organisasjonsform: Aksjeselskap  
Foretaksnavn: SIGMA SOLUTIONS AS  
Forretningsadresse: Hoeggvegen 24B  
7036 TRONDHEIM

#### Regnskapsår

Årsregnskapets periode: 01.01.2022 - 31.12.2022

#### Konsern

Morselskap i konsern: Nei

#### Regnskapsregler

Regler for små foretak benyttet: Ja  
Benyttet ved utarbeidelsen av  
årsregnskapet til selskapet: Regnskapslovens alminnelige regler

#### Årsregnskapet fastsatt av kompetent organ

Bekreftet av representant for selskapet: MIKALSEN GEIRÅGE  
Dato for fastsettelse av årsregnskapet: 12.04.2023

#### Revisjon

Selskapet har besluttet at årsregnskapet  
ikke skal revideres: Ja  
Årsregnskapet er utarbeidet av ekstern  
autorisert regnskapsfører: Ja  
Ekstern autorisert regnskapsfører har i  
løpet av regnskapsåret bistått ved den  
løpende regnskapsføringen eller utført  
andre tjenester for selskapet enn å  
utarbeide årsregnskapet: Ja

#### Grunnlag for avgivelse

År 2022: Årsregnskap er elektronisk innlevert.  
År 2021: Tall er hentet fra elektronisk innlevert årsregnskap fra 2022.

*Det er ikke krav til at årsregnskapet m.v. som sendes til Regnskapsregisteret er undertegnet. Kontrollen på at dette er utført ligger hos revisor/enhetens øverste organ. Sikkerheten ivaretas ved at innsender har rolle/rettighet for innsending av årsregnskapet via Altinn, og ved at det bekreftes at årsregnskapet er fastsatt av kompetent organ.*

Brønnøysundregistrene, 17.04.2023

---

Brønnøysundregistrene  
Postadresse: Postboks 900, 8910 Brønnøysund  
Telefon: 75 00 75 00  
E-post: firmapost@brreg.no Internett: www.brreg.no  
Organisasjonsnummer: 974 760 673



Organisasjonsnr: 920 862 152  
SIGMA SOLUTIONS AS

## RESULTATREGNSKAP

<b>Beløp i: NOK</b>	<b>Note</b>	<b>2022</b>	<b>2021</b>
<b>RESULTATREGNSKAP</b>			
<b>Inntekter</b>			
Salgsinntekt		194 503	1 113 489
<b>Sum inntekter</b>		<b>194 503</b>	<b>1 113 489</b>
<b>Kostnader</b>			
Varekostnad			23 400
Lønnskostnad	1	133 567	957 474
Avskrivning av driftsmidler og immaterielle eiendeler	2	5 900	5 900
Annen driftskostnad	1	72 273	242 302
<b>Sum kostnader</b>		<b>211 740</b>	<b>1 229 076</b>
<b>Driftsresultat</b>		<b>-17 237</b>	<b>-115 587</b>
<b>Finansinntekter og finanskostnader</b>			
Annen renteinntekt		53	70
<b>Sum finansinntekter</b>		<b>53</b>	<b>70</b>
Annen rentekostnad		75	43
<b>Sum finanskostnader</b>		<b>75</b>	<b>43</b>
<b>Netto finans</b>		<b>-22</b>	<b>27</b>
<b>Ordinært resultat før skattekostnad</b>		<b>-17 258</b>	<b>-115 561</b>
Skattekostnad på resultat	3		
<b>Ordinært resultat etter skattekostnad</b>		<b>-17 258</b>	<b>-115 561</b>
<b>Årsresultat</b>	4	<b>-17 258</b>	<b>-115 561</b>
<b>Årsresultat etter minoritetsinteresser</b>		<b>-17 258</b>	<b>-115 561</b>
<b>Totalresultat</b>		<b>-17 258</b>	<b>-115 561</b>
<b>Overføringer og disponeringer</b>			
Overført fra annen egenkapital		-17 258	-115 561
<b>Sum overføringer og disponeringer</b>		<b>-17 258</b>	<b>-115 561</b>



Organisasjonsnr: 920 862 152  
SIGMA SOLUTIONS AS

## BALANSE

Beløp i: NOK	Note	2022	2021
<b>BALANSE - EIENDELER</b>			
<b>Anleggsmidler</b>			
<b>Immaterielle eiendeler</b>			
Utsatt skattefordel	3		
<b>Varige driftsmidler</b>			
Tomter, bygninger o.a. fast eiendom	2		
Maskiner og anlegg	2	14 799	20 699
Skip og flytende installasjoner	2		
Driftsløsøre, inventar o. a. utstyr	2		
<b>Sum varige driftsmidler</b>	<b>2</b>	<b>14 799</b>	<b>20 699</b>
<b>Sum anleggsmidler</b>		<b>14 799</b>	<b>20 699</b>
<b>Omløpsmidler</b>			
<b>Varer</b>			
<b>Fordringer</b>			
Kundefordringer			131 502
Andre kortsiktige fordringer		8 354	11 402
<b>Sum fordringer</b>		<b>8 354</b>	<b>142 905</b>
<b>Bankinnskudd, kontanter og lignende</b>			
Bankinnskudd, kontanter o. l.	5	55 597	150 653
<b>Sum bankinnskudd, kontanter og lignende</b>		<b>55 597</b>	<b>150 653</b>
<b>Sum omløpsmidler</b>		<b>63 951</b>	<b>293 557</b>
<b>SUM EIENDELER</b>		<b>78 750</b>	<b>314 257</b>
<b>BALANSE - EGENKAPITAL OG GJELD</b>			
<b>Egenkapital</b>			
<b>Innskutt egenkapital</b>			
Aksjekapital	6	30 000	30 000
Beholdning av egne aksjer	6		
<b>Sum innskutt egenkapital</b>		<b>30 000</b>	<b>30 000</b>
<b>Opptjent egenkapital</b>			
Annen egenkapital	7	31 772	49 030



Sum opptjent egenkapital		31 772	49 030
Sum egenkapital	4	61 772	79 030
<b>Gjeld</b>			
Langsiktig gjeld			
Utsatt skatt	3		
Annen langsiktig gjeld			
Sum langsiktig gjeld		0	0
<b>Kortsiktig gjeld</b>			
Leverandørgjeld		6 485	16 074
Betalbar skatt	3		
Skyldig offentlige avgifter		224	127 611
Annen kortsiktig gjeld		10 269	91 541
Sum kortsiktig gjeld		16 978	235 226
Sum gjeld		16 978	235 226
<b>SUM EGENKAPITAL OG GJELD</b>		<b>78 750</b>	<b>314 257</b>



Organisasjonsnr: 920 862 152  
SIGMA SOLUTIONS AS

NOTEOPPLYSNINGER - SELSKAP - alle poster oppgitt i hele tall

## Note

Antall årsverk i regnskapsåret  
1.00

Sum Beløp

Balanseført verdi 31.12. Varige driftsmidler Immaterielle eiend.

## Konsernregnskap

Morselskapet sitt navn

Forretningskontor for morselskapet

## Begrunnelse for at datterselskap er utelatt fra konsolideringen

Samlet beløp - tilknyttet selskap Årets Fjorårets

Samlet beløp - foretak i samme konsern Årets Fjorårets

Samlet beløp - foretak i samme konsern Årets Fjorårets

Samlet beløp - felles kontrollert virksomhet Årets Fjorårets

Pantstillelse Beløp

Beholdning av egne aksjer Antall Pålydende Andel av aksjek.



BankID Signing  
Geir-Age Mikalsen  
2023-04-13



# Årsregnskap 2022

## Sigma Solutions AS

Resultatregnskap  
Balanse  
Noter til regnskapet



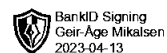
Org.nr.: 920 862 152



## RESULTATREGNSKAP

### SIGMA SOLUTIONS AS

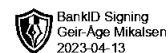
DRIFTSINNEKTER OG DRIFTSKOSTNADER	Note	2022	2021
Salgsinntekt		194 503	1 113 489
<b>Sum driftsinntekter</b>		<b>194 503</b>	<b>1 113 489</b>
Varekostnad		0	23 400
Lønnskostnad	1	133 567	957 474
Avskrivning av driftsmidler og immaterielle eiendeler	2	5 900	5 900
Annen driftskostnad	1	72 273	242 302
<b>Sum driftskostnader</b>		<b>211 740</b>	<b>1 229 076</b>
<b>Driftsresultat</b>		<b>-17 237</b>	<b>-115 587</b>
<b>FINANSINNEKTER OG FINANSKOSTNADER</b>			
Annen renteinntekt		53	70
Annen rentekostnad		75	43
<b>Resultat av finansposter</b>		<b>-22</b>	<b>27</b>
Resultat før skattekostnad		-17 258	-115 561
<b>Resultat</b>		<b>-17 258</b>	<b>-115 561</b>
<b>EKSTRAORDINÆRE INNTEKTER OG KOSTNADER</b>			
<b>Årsresultat</b>	4	<b>-17 258</b>	<b>-115 561</b>
<b>OVERFØRINGER</b>			
Overført fra annen egenkapital		17 258	115 561
<b>Sum overføringer</b>		<b>-17 258</b>	<b>-115 561</b>



### BALANSE

#### SIGMA SOLUTIONS AS

EIENDELER	Note	2022	2021
<b>ANLEGGSMIDLER</b>			
<b>IMMATERIELLE EIENDELER</b>			
<b>VARIGE DRIFTSMIDLER</b>			
Maskiner og anlegg	2	14 799	20 699
<b>Sum varige driftsmidler</b>	<b>2</b>	<b>14 799</b>	<b>20 699</b>
<b>FINANSIELLE ANLEGGSMIDLER</b>			
<b>Sum anleggsmidler</b>		<b>14 799</b>	<b>20 699</b>
<b>OMLØPSMIDLER</b>			
<b>FORDRINGER</b>			
Kundefordringer		0	131 502
Andre kortsiktige fordringer		8 354	11 402
<b>Sum fordringer</b>		<b>8 354</b>	<b>142 905</b>
<b>INVESTERINGER</b>			
Bankinnskudd, kontanter o.l.	5	55 597	150 653
<b>Sum omløpsmidler</b>		<b>63 951</b>	<b>293 557</b>
<b>Sum eiendeler</b>		<b>78 750</b>	<b>314 257</b>



## BALANSE

### SIGMA SOLUTIONS AS

EGENKAPITAL OG GJELD	Note	2022	2021
<strong>EGENKAPITAL</strong>			
<strong>INNSKUTT EGENKAPITAL</strong>			
Aksjekapital	6	30 000	30 000
<strong>Sum innskutt egenkapital</strong>		<strong>30 000</strong>	<strong>30 000</strong>
<strong>OPPTJENT EGENKAPITAL</strong>			
Annen egenkapital	7	31 772	49 030
<strong>Sum opptjent egenkapital</strong>		<strong>31 772</strong>	<strong>49 030</strong>
<strong>Sum egenkapital</strong>	<strong>4</strong>	<strong>61 772</strong>	<strong>79 030</strong>
<strong>GJELD</strong>			
<strong>AVSETNING FOR FORPLIKTELSER</strong>			
<strong>ANNEN LANGSIKTIG GJELD</strong>			
<strong>KORTSIKTIG GJELD</strong>			
Leverandørgjeld		6 485	16 074
Skyldig offentlige avgifter		224	127 611
Annen kortsiktig gjeld		10 269	91 541
<strong>Sum kortsiktig gjeld</strong>		<strong>16 978</strong>	<strong>235 226</strong>
<strong>Sum gjeld</strong>		<strong>16 978</strong>	<strong>235 226</strong>
<strong>Sum egenkapital og gjeld</strong>		<strong>78 750</strong>	<strong>314 257</strong>

Trondheim, 12.04.2023  
Styret i Sigma Solutions AS

MIKALSEN GEIRÅGE  
styreleder/daglig leder



## Regnskapsprinsipper

Årsregnskapet er satt opp i samsvar med regnskapsloven og NRS 8 - God regnskapsskikk for små foretak.

## DRIFTSINNTEKTER

Inntektsføring ved salg av varer skjer på leveringstidspunktet. Tjenester inntektsføres etter hvert som de leveres.

## SKATT

Skattekostnaden i resultatregnskapet omfatter både periodens betalbare skatt og endring i utsatt skatt. Utsatt skatt er beregnet med 22 % på grunnlag av de midlertidige forskjeller som eksisterer mellom regnskapsmessige og skattemessige verdier, samt ligningsmessig underskudd til fremføring ved utgangen av regnskapsåret. Skatteøkende og skattereduserende midlertidige forskjeller som reverserer eller kan reverseres i samme periode er utlignet og nettoført.

## KLASSIFISERING OG VURDERING AV ANLEGGSMIDLER

Anleggsmidler omfatter eiendeler bestemt til varig eie og bruk. Anleggsmidler er vurdert til anskaffelseskost. Varige driftsmidler balanseføres og avskrives over driftsmidlets økonomiske levetid. Avskrivningsperioden for fast eiendom anskaffet etter 2009 er dekomponert i en del som gjelder råbygget og en del som gjelder faste tekniske installasjoner. Varige driftsmidler nedskrives til gjenvinnbart beløp ved verdifall som forventes ikke å være forbigående. Gjenvinnbart beløp er det høyeste av netto salgsverdi og verdi i bruk. Verdi i bruk er nåverdi av fremtidige kontantstrømmer knyttet til eiendelen. Nedskrivningen reverseres når grunnlaget for nedskrivningen ikke lenger er til stede.

## KLASSIFISERING OG VURDERING AV OMLØPSMIDLER

Omløpsmidler og kortsiktig gjeld omfatter normalt poster som forfaller til betaling innen ett år etter balansedagen, samt poster som knytter seg til varekretsløpet. Omløpsmidler vurderes til laveste verdi av anskaffelseskost og virkelig verdi.

## FORDRINGER

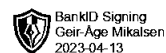
Kundefordringer og andre fordringer oppføres til pålydende etter fradrag for avsetning til forventet tap. Avsetning til tap gjøres på grunnlag av en individuell vurdering av de enkelte fordringene.

## Note 1 Lønnskostnader og antall årsverk

### LØNNSKOSTNADER

	2022	2021
Lønninger	104 300	753 192
Arbeidsgiveravgift	19 063	115 151
Andre ytelser	10 203	89 130
<b>Sum</b>	<b>133 567</b>	<b>957 474</b>

Selskapet har i 2022 sysselsatt 1 årsverk.



### Note 2 Anleggsmidler

	Driftsløstøre, inventar ol.	Sum
Anskaffelseskost pr. 01.01.22	29 999	29 999
= <b>Anskaffelseskost 31.12.22</b>	<b>29 999</b>	<b>29 999</b>
Akkumulerte avskrivninger 31.12.22	15 200	15 200
= <b>Bokført verdi 31.12.22</b>	<b>14 799</b>	<b>14 799</b>
Årets ordinære avskrivninger	5 900	5 900
Økonomisk levetid	5 år	

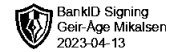
### Note 3 Skatt

Årets skattekostnad	2022	2021
Resultatført skatt på ordinært resultat:		
Betalbar skatt	0	-12 177
Endring i utsatt skattefordel	0	12 177
<b>Skattekostnad ordinært resultat</b>	<b>0</b>	<b>0</b>
Skattepliktig inntekt:		
Resultat før skatt	-17 258	-115 561
Permanente forskjeller	0	0
Endring i midlertidige forskjeller	-282	-1 827
<b>Skattepliktig inntekt</b>	<b>-17 540</b>	<b>-117 388</b>
Betalbar skatt i balansen:		
Betalbar skatt på årets resultat	0	0
<b>Sum betalbar skatt i balansen</b>	<b>0</b>	<b>0</b>

Skatteeffekten av midlertidige forskjeller og underskudd til fremføring som har gitt opphav til utsatt skatt og utsatte skattefordeler, spesifisert på typer av midlertidige forskjeller

	2022	2021	Endring
Varige driftsmidler	-9 928	-10 210	-282
<b>Sum</b>	<b>-9 928</b>	<b>-10 210</b>	<b>-282</b>
Akkumulert fremførbart underskudd	-134 928	-117 388	17 540
Inngår ikke i beregningen av utsatt skatt	144 857	127 598	-17 258
<b>Utsatt skattefordel (22 %)</b>	<b>0</b>	<b>0</b>	<b>0</b>

I henhold til God regnskapsskikk for små foretak balanseføres ikke utsatt skattefordel.



## Note 4 Egenkapital

	Aksjekapital	Overkurs	Annen innskutt egenkapital	Annen egenkapital	Sum egenkapital
Pr. 31.12.2021	30 000	0	0	49 030	79 030
Årets resultat				-17 258	-17 258
<b>Pr 31.12.2022</b>	<b>30 000</b>	<b>0</b>	<b>0</b>	<b>31 772</b>	<b>61 772</b>

## Note 5 Bankinnskudd

Innestående midler på skattetrekkkonto (bundne midler) er på kr. 174.

## Note 6 Aksjonærer

### AKSJEKAPITALEN I SIGMA SOLUTIONS AS PR. 31.12 BESTÅR AV:

	Antall	Pålydende	Bokført
Ordinære aksjer	30	1 000,0	30 000
<b>Sum</b>	<b>30</b>		<b>30 000</b>

### EIERSTRUKTUR

De største aksjonærene i % pr. 31.12 var:

	Ordinære	Eierandel	Stemmeandel
MIKALSEN GEIRÅGE	30	100,0	100,0

### AKSJER OG OPSJONER EIET AV MEDLEMMER I STYRET OG DAGLIG LEDER:

Navn	Verv	Ordinære
MIKALSEN GEIRÅGE	styreleder/daglig leder	30
<b>Totalt antall aksjer</b>		<b>30</b>

## Note 7 Fortsatt drift

Styret vurderer at forutsetningene for fortsatt drift er til stede og legger det til grunn for sin virksomhet.