



ÅRSREGNSKAPET FOR REGNSKAPSÅRET 2024 - GENERELL INFORMASJON

Enheten

Organisasjonsnummer: 931 119 494
Organisasjonsform: Aksjeselskap
Foretaksnavn: VARME OG RØR AS
Forretningsadresse: Øvermarka 4
2320 FURNES

Regnskapsår

Årsregnskapets periode: 01.01.2024 - 31.12.2024

Konsern

Morselskap i konsern: Nei

Regnskapsregler

Regler for små foretak benyttet: Ja
Benyttet ved utarbeidelsen av årsregnskapet til selskapet: Regnskapslovens alminnelige regler

Årsregnskapet fastsatt av kompetent organ

Bekreftet av representant for selskapet: Tormod Amdahl
Dato for fastsettelse av årsregnskapet: 30.06.2025

Grunnlag for avgivelse

År 2024: Årsregnskapet er elektronisk innlevert
År 2023: Tall er hentet fra elektronisk innlevert årsregnskap fra 2024

Det er ikke krav til at årsregnskapet m.v. som sendes til Regnskapsregisteret er undertegnet. Kontrollen på at dette er utført ligger hos revisor/enhetens øverste organ. Sikkerheten ivaretas ved at innsender har rolle/rettighet for innsending av årsregnskapet via Altinn, og ved at det bekreftes at årsregnskapet er fastsatt av kompetent organ.

Brønnøysundregistrene, 06.08.2025



Resultatregnskap

Beløp i: NOK	Note	2024	2023
RESULTATREGNSKAP			
Inntekter			
Salgsinntekt		1 999 515	1 799 021
Annen driftsinntekt		38 000	-38 000
Sum inntekter		2 037 515	1 761 021
Kostnader			
Varekostnad		1 603 324	426 684
Lønnskostnad	1	490 573	772 589
Avskrivning av driftsmidler og immaterielle eiendeler	2	50 712	38 034
Annen driftskostnad		406 312	416 592
Sum kostnader		2 550 920	1 653 899
Driftsresultat		-513 406	107 122
Finansinntekter og finanskostnader			
Annen renteinntekt		2 192	63
Annen finansinntekt		110	
Sum finansinntekter		2 302	63
Annen rentekostnad		47 543	8 199
Sum finanskostnader		47 543	8 199
Netto finans		-45 241	-8 136
Resultat før skattekostnad		-558 647	98 986
Skattekostnad på resultat	3	-122 902	23 002
Årsresultat		-435 745	75 984
Årsresultat etter minoritetsinteresser		-435 745	75 984
Totalresultat		-435 745	75 984
Overføringer og disponeringer			
Udekket tap		-435 745	



Resultatregnskap

Beløp i: NOK	Note	2024	2023
Avsatt til annen egenkapital			75 984
Sum overføringer og disponeringer		-435 745	75 984



Balanse

Beløp i: NOK	Note	2024	2023
BALANSE - EIENDELER			
Anleggsmidler			
Immaterielle eiendeler			
Utsatt skattefordel	3	124 575	1 673
Sum immaterielle eiendeler		124 575	1 673
Varige driftsmidler			
Tomter, bygninger o.a. fast eiendom	2		
Maskiner og anlegg	2		
Skip og flytende installasjoner	2		
Driftsløsøre, inventar o.a. utstyr	2	63 399	114 111
Sum varige driftsmidler	2	63 399	114 111
Finansielle anleggsmidler			
Andre langsiktige fordringer		34 000	58 000
Sum finansielle anleggsmidler		34 000	58 000
Sum anleggsmidler		221 974	173 784
Omløpsmidler			
Varer			
Sum varer			41 384
Fordringer			
Kundefordringer		131 776	774 387
Andre kortsiktige fordringer		7 056	43 800
Sum fordringer		138 832	818 187
Bankinnskudd, kontanter og lignende			
Bankinnskudd, kontanter o.l.		106 407	254 431
Sum bankinnskudd, kontanter og lignende		106 407	254 431
Sum omløpsmidler		245 239	1 114 002
SUM EIENDELER		467 213	1 287 786



Balanse

Beløp i: NOK	Note	2024	2023
BALANSE - EGENKAPITAL OG GJELD			
Egenkapital			
Innskutt egenkapital			
Aksjekapital	4	100 000	100 000
Beholdning av egne aksjer	4		
Annen innskutt egenkapital		-5 570	-5 570
Sum innskutt egenkapital		94 430	94 430
Opptjent egenkapital			
Annen egenkapital		75 984	75 984
Udekket tap		435 745	
Sum opptjent egenkapital		-359 761	75 984
Sum egenkapital		-265 331	170 414
Gjeld			
Langsiktig gjeld			
Utsatt skatt	3		
Annen langsiktig gjeld			
Gjeld til kredittinstitusjoner		315 696	383 339
Langsiktig konserngjeld		102 650	110 000
Sum annen langsiktig gjeld		418 346	493 339
Sum langsiktig gjeld		418 346	493 339
Kortsiktig gjeld			
Leverandørgjeld		288 163	301 633
Betalbar skatt	3		24 675
Skyldig offentlige avgifter		-28 882	208 722
Annen kortsiktig gjeld		54 917	89 003
Sum kortsiktig gjeld		314 198	624 034
Sum gjeld		732 544	1 117 372
SUM EGENKAPITAL OG GJELD		467 213	1 287 786



Brønnøysundregistrene

ÅRSREGNSKAP FOR REGNSKAPSÅRET 2024 - GENERELL INFORMASJON

Journalnummer: 2025 740583

Enheten

Organisasjonsnummer: 931 119 494
Organisasjonsform: Aksjeselskap
Foretaksnavn: VARME OG RØR AS
Forretningsadresse: Øvermarka 4
2320 FURNES

Regnskapsår

Årsregnskapets periode: 01.01.2024 - 31.12.2024

Konsern

Morselskap i konsern: Nei

Regnskapsregler

Regler for små foretak benyttet: Ja
Benyttet ved utarbeidelsen av
årsregnskapet til selskapet: Regnskapslovens alminnelige regler

Årsregnskapet fastsatt av kompetent organ

Bekreftet av representant for selskapet: Tormod Amdahl
Dato for fastsettelse av årsregnskapet: 30.06.2025

Revisjon

Selskapet har besluttet at årsregnskapet
ikke skal revideres: Ja

Grunnlag for avgivelse

År 2024: Årsregnskap er elektronisk innlevert.
År 2023: Tall er hentet fra elektronisk innlevert årsregnskap fra 2024.

Det er ikke krav til at årsregnskapet m.v. som sendes til Regnskapsregisteret er undertegnet. Kontrollen på at dette er utført ligger hos revisor/enhetens øverste organ. Sikkerheten ivaretas ved at innsender har rolle/rettighet for innsending av årsregnskapet via Altinn, og ved at det bekreftes at årsregnskapet er fastsatt av kompetent organ.

Brønnøysundregistrene, 04.08.2025



Organisasjonsnr: 931 119 494
VARME OG RØR AS

RESULTATREGNSKAP

Beløp i: NOK	Note	2024	2023
RESULTATREGNSKAP			
Inntekter			
Salgsinntekt		1 999 515	1 799 021
Annen driftsinntekt		38 000	-38 000
Sum inntekter		2 037 515	1 761 021
Kostnader			
Varekostnad		1 603 324	426 684
Lønnskostnad	1	490 573	772 589
Avskrivning av driftsmidler og immaterielle eiendeler	2	50 712	38 034
Annen driftskostnad		406 312	416 592
Sum kostnader		2 550 920	1 653 899
Driftsresultat		-513 406	107 122
Finansinntekter og finanskostnader			
Annen renteinntekt		2 192	63
Annen finansinntekt		110	
Sum finansinntekter		2 302	63
Annen rentekostnad		47 543	8 199
Sum finanskostnader		47 543	8 199
Netto finans		-45 241	-8 136
Resultat før skattekostnad		-558 647	98 986
Skattekostnad på resultat	3	-122 902	23 002
Årsresultat		-435 745	75 984
Årsresultat etter minoritetsinteresser		-435 745	75 984
Totalresultat		-435 745	75 984
Overføringer og disponeringer			
Udekket tap		-435 745	
Avsatt til annen egenkapital			75 984
Sum overføringer og disponeringer		-435 745	75 984



Organisasjonsnr: 931 119 494
VARME OG RØR AS

BALANSE

Beløp i: NOK	Note	2024	2023
BALANSE - EIENDELER			
Anleggsmidler			
Immaterielle eiendeler			
Utsatt skattefordel	3	124 575	1 673
Sum immaterielle eiendeler		124 575	1 673
Varige driftsmidler			
Tomter, bygninger o.a. fast eiendom	2		
Maskiner og anlegg	2		
Skip og flytende installasjoner	2		
Driftsløsøre, inventar o. a. utstyr	2	63 399	114 111
Sum varige driftsmidler	2	63 399	114 111
Finansielle anleggsmidler			
Andre langsiktige fordringer		34 000	58 000
Sum finansielle anleggsmidler		34 000	58 000
Sum anleggsmidler		221 974	173 784
Omløpsmidler			
Varer			
Sum varer			41 384
Fordringer			
Kundefordringer		131 776	774 387
Andre kortsiktige fordringer		7 056	43 800
Sum fordringer		138 832	818 187
Bankinnskudd, kontanter og lignende			
Bankinnskudd, kontanter o. l.		106 407	254 431
Sum bankinnskudd, kontanter og lignende		106 407	254 431
Sum omløpsmidler		245 239	1 114 002
SUM EIENDELER		467 213	1 287 786
BALANSE - EGENKAPITAL OG GJELD			



Egenkapital			
Innskutt egenkapital			
Aksjekapital	4	100 000	100 000
Beholdning av egne aksjer	4		
Annen innskutt egenkapital		-5 570	-5 570
Sum innskutt egenkapital		94 430	94 430
Opptjent egenkapital			
Annen egenkapital		75 984	75 984
Udekket tap		435 745	
Sum opptjent egenkapital		-359 761	75 984
Sum egenkapital		-265 331	170 414
Gjeld			
Langsiktig gjeld			
Utsatt skatt	3		
Annen langsiktig gjeld			
Gjeld til			
kredittinstitusjoner		315 696	383 339
Langsiktig konserngjeld		102 650	110 000
Sum annen langsiktig gjeld		418 346	493 339
Sum langsiktig gjeld		418 346	493 339
Kortsiktig gjeld			
Leverandørgjeld		288 163	301 633
Betalbar skatt	3		24 675
Skyldig offentlige avgifter		-28 882	208 722
Annen kortsiktig gjeld		54 917	89 003
Sum kortsiktig gjeld		314 198	624 034
Sum gjeld		732 544	1 117 372
SUM EGENKAPITAL OG GJELD		467 213	1 287 786



Organisasjonsnr: 931 119 494
VARME OG RØR AS

NOTEOPPLYSNINGER - SELSKAP - alle poster oppgitt i hele tall

Note

Antall årsverk i regnskapsåret
1.00

Sum Beløp

Balanseført verdi 31.12. Varige driftsmidler Immaterielle eiend.

Konsernregnskap

Morselskapet sitt navn

Forretningskontor for morselskapet

Begrunnelse for at datterselskap er utelatt fra konsolideringen

Samlet beløp - tilknyttet selskap Årets Fjorårets

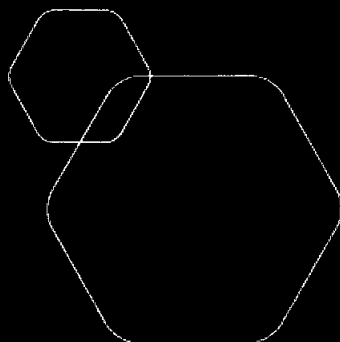
Samlet beløp - foretak i samme konsern Årets Fjorårets

Samlet beløp - foretak i samme konsern Årets Fjorårets

Samlet beløp - felles kontrollert virksomhet Årets Fjorårets

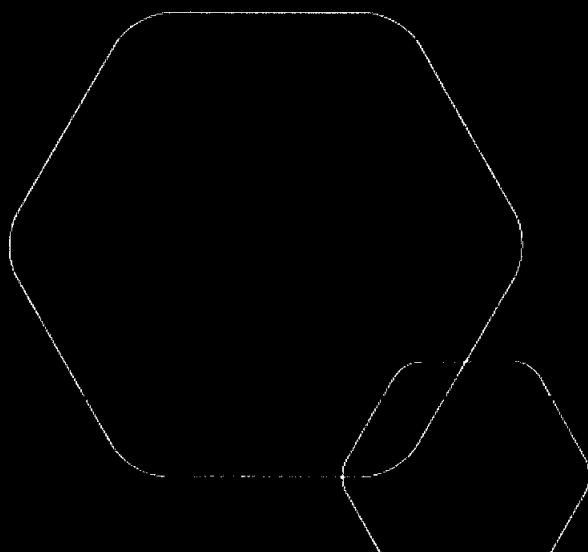
Pantstillelse Beløp

Beholdning av egne aksjer Antall Pålydende Andel av aksjek.



Årsregnskap 2024
Varme Og Rør AS

Resultatregnskap
Balanse
Noter til regnskapet



Org.nr.: 931 119 494



RESULTATREGNSKAP

VARME OG RØR AS

DRIFTSINNTEKTER OG DRIFTSKOSTNADER	Note	2024	2023
Salgsinntekt		1 999 515	1 799 021
Annen driftsinntekt		38 000	-38 000
Sum driftsinntekter		2 037 515	1 761 021
Varekostnad		1 603 324	426 684
Lønnskostnad	1	490 573	772 589
Avskrivning av driftsmidler og immaterielle eiendeler	2	50 712	38 034
Annen driftskostnad		406 312	416 592
Sum driftskostnader		2 550 920	1 653 899
Driftsresultat		-513 406	107 122
FINANSINNTEKTER OG FINANSKOSTNADER			
Annen renteinntekt		2 192	63
Annen finansinntekt		110	0
Annen rentekostnad		47 543	8 199
Resultat av finansposter		-45 241	-8 136
Resultat før skattekostnad		-558 647	98 986
Skattekostnad på resultat	3	-122 902	23 002
Årsresultat		-435 745	75 984
OVERFØRINGER			
Avsatt til annen egenkapital		0	75 984
Overført til udekket tap		435 745	0
Sum overføringer		-435 745	75 984

VARME OG RØR AS

SIDE 2

TA LEM AF



BALANSE

VARME OG RØR AS

EIENDELER	Note	2024	2023
ANLEGGSMIDLER			
IMMATERIELLE EIENDELER			
Utsatt skattefordel	3	124 575	1 673
Sum immaterielle eiendeler		124 575	1 673
VARIGE DRIFTSMIDLER			
Driftsløsøre, inventar o.a. utstyr	2	63 399	114 111
Sum varige driftsmidler	2	63 399	114 111
FINANSIELLE ANLEGGSMIDLER			
Andre langsiktige fordringer		34 000	58 000
Sum finansielle anleggsmidler		34 000	58 000
Sum anleggsmidler		221 974	173 784
OMLØPSMIDLER			
Lager av varer og annen beholdning		0	41 384
FORDRINGER			
Kundefordringer		131 776	774 387
Andre kortsiktige fordringer		7 056	43 800
Sum fordringer		138 832	818 187
INVESTERINGER			
Bankinnskudd, kontanter o.l.		106 407	254 431
Sum omløpsmidler		245 239	1 114 002
Sum eiendeler		467 213	1 287 786

VARME OG RØR AS

SIDE 3

TR LFM





BALANSE


VARME OG RØR AS

EGENKAPITAL OG GJELD	Note	2024	2023
EGENKAPITAL			
INNSKUTT EGENKAPITAL			
Aksjekapital	4	100 000	100 000
Annen innskutt egenkapital		-5 570	-5 570
Sum innskutt egenkapital		94 430	94 430
OPPTJENT EGENKAPITAL			
Annen egenkapital		75 984	75 984
Udekket tap		-435 745	0
Sum opptjent egenkapital		-359 761	75 984
Sum egenkapital		-265 331	170 414
GJELD			
AVSETNING FOR FORPLIKTELSER			
ANNEN LANGSIKTIG GJELD			
Gjeld til kredittinstitusjoner		315 696	383 339
Langsiktig konserngjeld		102 650	110 000
Sum annen langsiktig gjeld		418 346	493 339
KORTSIKTIG GJELD			
Leverandørgjeld		288 163	301 633
Betalbar skatt	3	0	24 675
Skyldig offentlige avgifter		-28 882	208 722
Annen kortsiktig gjeld		54 917	89 003
Sum kortsiktig gjeld		314 198	624 034
Sum gjeld		732 544	1 117 372
Sum egenkapital og gjeld		467 213	1 287 786

Styret i Varme Og Rør AS


Tormod Amdahl
styreleder


Jarle Jakobsen
styremedlem


Lars Frode Samuelsen Mathisen
styremedlem



Regnskapsprinsipper

Årsregnskapet er satt opp i samsvar med regnskapsloven og NRS 8 - God regnskapsskikk for små foretak.

DRIFTSINNTEKTER

Inntektsføring ved salg av varer skjer på leveringstidspunktet. Tjenester inntektsføres etter hvert som de leveres.

SKATT

Skattekostnaden i resultatregnskapet omfatter både periodens betalbare skatt og endring i utsatt skatt. Utsatt skatt er beregnet med 22 % på grunnlag av de midlertidige forskjeller som eksisterer mellom regnskapsmessige og skattemessige verdier, samt ligningsmessig underskudd til fremføring ved utgangen av regnskapsåret. Skatteøkende og skattereduserende midlertidige forskjeller som reverserer eller kan reverseres i samme periode er utlignet og nettoført.

KLASSIFISERING OG VURDERING AV ANLEGGSMIDLER

Anleggsmidler omfatter eiendeler bestemt til varig eie og bruk. Anleggsmidler er vurdert til anskaffelseskost. Varige driftsmidler balanseføres og avskrives over driftsmidlets økonomiske levetid. Avskrivningsperioden for fast eiendom anskaffet etter 2009 er dekomponert i en del som gjelder råbygget og en del som gjelder faste tekniske installasjoner. Varige driftsmidler nedskrives til gjenvinnbart beløp ved verdifall som forventes ikke å være forbigående. Gjenvinnbart beløp er det høyeste av netto salgsverdi og verdi i bruk. Verdi i bruk er nåverdi av fremtidige kontantstrømmer knyttet til eiendelen. Nedskrivningen reverseres når grunnlaget for nedskrivningen ikke lenger er til stede.

KLASSIFISERING OG VURDERING AV OMLØPSMIDLER

Omløpsmidler og kortsiktig gjeld omfatter normalt poster som forfaller til betaling innen ett år etter balansedagen, samt poster som knytter seg til varekretsløpet. Omløpsmidler vurderes til laveste verdi av anskaffelseskost og virkelig verdi.

FORDRINGER

Kundefordringer og andre fordringer oppføres til pålydende etter fradrag for avsetning til forventet tap. Avsetning til tap gjøres på grunnlag av en individuell vurdering av de enkelte fordringene.

Note 1 Lønnskostnader og antall årsverk

LØNSKOSTNADER

	2024	2023
Lønninger	316 793	588 449
Arbeidsgiveravgift	58 125	100 603
Andre ytelser	115 655	83 537
Sum	490 573	772 589

Selskapet har i 2024 sysselsatt 1 årsverk.

TR LFM



Note 2 Anleggsmidler

	Driftsløsøre, inventar ol.	Sum
Anskaffelseskost pr. 01.01.24	152 145	152 145
= Anskaffelseskost 31.12.24	152 145	152 145
= Bokført verdi 31.12.24	152 145	152 145

Note 3 Skatt

Årets skattekostnad	2024	2023
Resultatført skatt på ordinært resultat:		
Betalbar skatt	0	24 675
Endring i utsatt skattefordel	-122 902	-1 673
Skattekostnad ordinært resultat	-122 902	23 002
Skattepliktig inntekt:		
Resultat før skatt	-558 647	98 986
Permanente forskjeller	0	5 570
Endring i midlertidige forskjeller	19 313	7 605
Skattepliktig inntekt	-539 334	112 161
Betalbar skatt i balansen:		
Betalbar skatt på årets resultat	0	24 675
Sum betalbar skatt i balansen	0	24 675

Skatteeffekten av midlertidige forskjeller og underskudd til fremføring som har gitt opphav til utsatt skatt og utsatte skattefordeler, spesifisert på typer av midlertidige forskjeller

	2024	2023	Endring
Varige driftsmidler	-33 974	-7 605	26 369
Fordringer	7 056	0	-7 056
Sum	-26 918	-7 605	19 313
Akkumulert fremførbart underskudd	-539 334	0	539 334
Grunnlag for utsatt skattefordel	-566 252	-7 605	558 647
Utsatt skattefordel (22 %)	-124 575	-1 673	122 902

WLFM A



Note 4 Aksjonærer

AKSJEKAPITALEN I VARME OG RØR AS PR. 31.12 BESTÅR AV:

	Antall	Pålydende	Bokført
Ordinære aksjer	500	200,0	100 000
Sum	500		100 000

EIERSTRUKTUR

De største aksjonærene i % pr. 31.12 var:

	Ordinære	Eierandel	Stemmeandel
Holdingen AS	500	100,0	100,0

VH LFM 