



ÅRSREGNSKAPET FOR REGNSKAPSÅRET 2023 - GENERELL INFORMASJON

Enheten

Organisasjonsnummer: 923 604 022
Organisasjonsform: Aksjeselskap
Foretaksnavn: FYND.NO AS
Forretningsadresse: Nye Vakås vei 6
1395 HVALSTAD

Regnskapsår

Årsregnskapets periode: 01.01.2023 - 31.12.2023

Konsern

Morselskap i konsern: Nei

Regnskapsregler

Regler for små foretak benyttet: Ja
Benyttet ved utarbeidelsen av årsregnskapet til selskapet: Regnskapslovens alminnelige regler

Årsregnskapet fastsatt av kompetent organ

Bekreftet av representant for selskapet: Ingunn Selvåg
Dato for fastsettelse av årsregnskapet: 02.05.2024

Grunnlag for avgivelse

År 2023: Årsregnskapet er elektronisk innlevert
År 2022: Tall er hentet fra elektronisk innlevert årsregnskap fra 2023

Det er ikke krav til at årsregnskapet m.v. som sendes til Regnskapsregisteret er undertegnet. Kontrollen på at dette er utført ligger hos revisor/enhetens øverste organ. Sikkerheten ivaretas ved at innsender har rolle/rettighet for innsending av årsregnskapet via Altinn, og ved at det bekreftes at årsregnskapet er fastsatt av kompetent organ.

Brønnøysundregistrene, 28.03.2025



Resultatregnskap

Beløp i: NOK	Note	2023	2022
RESULTATREGNSKAP			
Inntekter			
Salgsinntekt		6 786 701	6 746 398
Annen driftsinntekt		42 473	277
Sum inntekter		6 829 174	6 746 674
Kostnader			
Endring i beholdning av varer under tilvirkning og ferdig tilvirkede varer		128 137	-128 137
Varekostnad		3 967 859	4 129 905
Lønnskostnad	1	1 206 326	1 655 841
Avskrivning av driftsmidler og immaterielle eiendeler	2	56 400	21 300
Annen driftskostnad		1 228 251	1 153 927
Sum kostnader	3	6 586 973	6 832 836
Driftsresultat		242 201	-86 162
Finansinntekter og finanskostnader			
Annen finansinntekt		14 848	9 866
Sum finansinntekter		14 848	9 866
Annen rentekostnad			340
Annen finanskostnad		72 702	26 512
Sum finanskostnader		72 702	26 852
Netto finans		-57 854	-16 986
Ordinært resultat før skattekostnad		184 347	-103 148
Skattekostnad på resultat	4	23 058	
Ordinært resultat etter skattekostnad		161 289	-103 148
Årsresultat	5	161 289	-103 148
Årsresultat etter minoritetsinteresser		161 289	-103 148
Totalresultat		161 289	-103 148



Resultatregnskap

Beløp i: NOK	Note	2023	2022
Overføringer og disponeringer			
Avsatt til annen egenkapital		161 289	
Overført fra annen egenkapital			-103 148
Sum overføringer og disponeringer		161 289	-103 148



Balanse

Beløp i: NOK	Note	2023	2022
BALANSE - EIENDELER			
Anleggsmidler			
Immaterielle eiendeler			
Utsatt skattefordel	4		
Varige driftsmidler			
Tomter, bygninger o.a. fast eiendom	2		
Maskiner og anlegg	2		
Skip og flytende installasjoner	2		
Driftsløsøre, inventar o.a. utstyr	2	393 000	45 025
Sum varige driftsmidler	2	393 000	45 025
Finansielle anleggsmidler			
Lån til foretak i samme konsern	6		
Sum anleggsmidler		393 000	45 025
Omløpsmidler			
Varer			
Sum varer		842 471	937 603
Fordringer			
Kundefordringer	6	54 312	31 779
Andre kortsiktige fordringer	6	9 246	47 794
Konsernfordringer		36 767	25 570
Sum fordringer	6	100 325	105 144
Bankinnskudd, kontanter og lignende			
Bankinnskudd, kontanter o.l.	7	169 123	28 652
Sum bankinnskudd, kontanter og lignende		169 123	28 652
Sum omløpsmidler		1 111 918	1 071 398
SUM EIENDELER		1 504 918	1 116 423



Balanse

Beløp i: NOK	Note	2023	2022
BALANSE - EGENKAPITAL OG GJELD			
Egenkapital			
Innskutt egenkapital			
Aksjekapital	8	30 000	30 000
Beholdning av egne aksjer	8		
Annen innskutt egenkapital		-5 570	-5 570
Sum innskutt egenkapital		24 430	24 430
Opptjent egenkapital			
Annen egenkapital	9	751 142	589 853
Sum opptjent egenkapital		751 142	589 853
Sum egenkapital	5	775 572	614 283
Gjeld			
Langsiktig gjeld			
Utsatt skatt	4	20 687	
Sum avsetninger for forpliktelser		20 687	
Annen langsiktig gjeld			
Gjeld til kredittinstitusjoner	6		
Langsiktig konserngjeld	6	300 000	
Sum annen langsiktig gjeld		300 000	
Sum langsiktig gjeld		320 687	0
Kortsiktig gjeld			
Leverandørgjeld	6	9 391	24 226
Betalbar skatt	4	2 371	
Skyldig offentlige avgifter		271 681	305 679
Annen kortsiktig gjeld	6	125 216	172 235
Sum kortsiktig gjeld	6	408 659	502 140
Sum gjeld		729 346	502 140
SUM EGENKAPITAL OG GJELD		1 504 918	1 116 423



Brønnøysundregistrene

ÅRSREGNSKAP FOR REGNSKAPSÅRET 2023 - GENERELL INFORMASJON

Journalnummer: 2024 576709

Enheten

Organisasjonsnummer: 923 604 022
Organisasjonsform: Aksjeselskap
Foretaksnavn: FYND.NO AS
Forretningsadresse: Nye Vakås vei 6
1395 HVALSTAD

Regnskapsår

Årsregnskapets periode: 01.01.2023 - 31.12.2023

Konsern

Morselskap i konsern: Nei

Regnskapsregler

Regler for små foretak benyttet: Ja
Benyttet ved utarbeidelsen av
årsregnskapet til selskapet: Regnskapslovens alminnelige regler

Årsregnskapet fastsatt av kompetent organ

Bekreftet av representant for selskapet: Ingunn Selvåg
Dato for fastsettelse av årsregnskapet: 02.05.2024

Revisjon

Årsregnskapet er utarbeidet av ekstern
autorisert regnskapsfører: Ja

Grunnlag for avgivelse

År 2023: Årsregnskap er elektronisk innlevert.
År 2022: Tall er hentet fra elektronisk innlevert årsregnskap fra 2023.

Det er ikke krav til at årsregnskapet m.v. som sendes til Regnskapsregisteret er undertegnet. Kontrollen på at dette er utført ligger hos revisor/enhetens øverste organ. Sikkerheten ivaretas ved at innsender har rolle/rettighet for innsending av årsregnskapet via Altinn, og ved at det bekreftes at årsregnskapet er fastsatt av kompetent organ.

Brønnøysundregistrene, 04.07.2024



Organisasjonsnr: 923 604 022
FYND.NO AS

RESULTATREGNSKAP

Beløp i: NOK	Note	2023	2022
RESULTATREGNSKAP			
Inntekter			
Salgsinntekt		6 786 701	6 746 398
Annen driftsinntekt		42 473	277
Sum inntekter		6 829 174	6 746 674
Kostnader			
Endring i beholdning av varer under tilvirkning og ferdig tilvirkede varer		128 137	-128 137
Varekostnad		3 967 859	4 129 905
Lønnskostnad	1	1 206 326	1 655 841
Avskrivning av driftsmidler og immaterielle eiendeler	2	56 400	21 300
Annen driftskostnad		1 228 251	1 153 927
Sum kostnader	3	6 586 973	6 832 836
Driftsresultat		242 201	-86 162
Finansinntekter og finanskostnader			
Annen finansinntekt		14 848	9 866
Sum finansinntekter		14 848	9 866
Annen rentekostnad			340
Annen finanskostnad		72 702	26 512
Sum finanskostnader		72 702	26 852
Netto finans		-57 854	-16 986
Ordinært resultat før skattekostnad		184 347	-103 148
Skattekostnad på resultat	4	23 058	
Ordinært resultat etter skattekostnad		161 289	-103 148
Årsresultat	5	161 289	-103 148
Årsresultat etter minoritetsinteresser		161 289	-103 148
Totalresultat		161 289	-103 148
Overføringer og disponeringer			
Avsatt til annen egenkapital		161 289	
Overført fra annen egenkapital			-103 148



Sum overføringer og
disponeringer

161 289

-103 148



Organisasjonsnr: 923 604 022
FYND.NO AS

BALANSE

Beløp i: NOK	Note	2023	2022
BALANSE - EIENDELER			
Anleggsmidler			
Immaterielle eiendeler			
Utsatt skattefordel	4		
Varige driftsmidler			
Tomter, bygninger o.a. fast eiendom	2		
Maskiner og anlegg	2		
Skip og flytende installasjoner	2		
Driftsløsøre, inventar o. a. utstyr	2	393 000	45 025
Sum varige driftsmidler	2	393 000	45 025
Finansielle anleggsmidler			
Lån til foretak i samme konsern	6		
Sum anleggsmidler		393 000	45 025
Omløpsmidler			
Varer			
Sum varer		842 471	937 603
Fordringer			
Kundefordringer	6	54 312	31 779
Andre kortsiktige fordringer	6	9 246	47 794
Konsernfordringer		36 767	25 570
Sum fordringer	6	100 325	105 144
Bankinnskudd, kontanter og lignende			
Bankinnskudd, kontanter o. l.	7	169 123	28 652
Sum bankinnskudd, kontanter og lignende		169 123	28 652
Sum omløpsmidler		1 111 918	1 071 398
SUM EIENDELER		1 504 918	1 116 423

BALANSE - EGENKAPITAL OG GJELD

Egenkapital
Innskutt egenkapital



Aksjekapital	8	30 000	30 000
Beholdning av egne aksjer	8		
Annen innskutt egenkapital		-5 570	-5 570
Sum innskutt egenkapital		24 430	24 430
Opptjent egenkapital			
Annen egenkapital	9	751 142	589 853
Sum opptjent egenkapital		751 142	589 853
Sum egenkapital	5	775 572	614 283
Gjeld			
Langsiktig gjeld			
Utsatt skatt	4	20 687	
Sum avsetninger for forpliktelseser		20 687	
Annen langsiktig gjeld			
Gjeld til kredittinstitusjoner	6		
Langsiktig konserngjeld	6	300 000	
Sum annen langsiktig gjeld		300 000	
Sum langsiktig gjeld		320 687	0
Kortsiktig gjeld			
Leverandørgjeld	6	9 391	24 226
Betalbar skatt	4	2 371	
Skyldig offentlige avgifter		271 681	305 679
Annen kortsiktig gjeld	6	125 216	172 235
Sum kortsiktig gjeld	6	408 659	502 140
Sum gjeld		729 346	502 140
SUM EGENKAPITAL OG GJELD		1 504 918	1 116 423



Organisasjonsnr: 923 604 022
FYND.NO AS

NOTEOPPLYSNINGER - SELSKAP - alle poster oppgitt i hele tall

Note

1

Antall årsverk i regnskapsåret
3.00

Sum Beløp

Balanseført verdi 31.12. Varige driftsmidler Immaterielle eiend.

Konsernregnskap

Morselskapet sitt navn

Forretningskontor for morselskapet

Begrunnelse for at datterselskap er utelatt fra konsolideringen

Samlet beløp - tilknyttet selskap Årets Fjorårets

Samlet beløp - foretak i samme konsern Årets Fjorårets

Samlet beløp - foretak i samme konsern Årets Fjorårets

Samlet beløp - felles kontrollert virksomhet Årets Fjorårets

Pantstillelse Beløp

Beholdning av egne aksjer Antall Pålydende Andel av aksjek.



Årsregnskap 2023

Fynd.no AS

Resultatregnskap
Balanse
Noter til regnskapet

Org.nr.: 923 604 022



RESULTATREGNSKAP

FYND.NO AS

DRIFTSINNEKTER OG DRIFTSKOSTNADER	Note	2023	2022
Salgsinntekt		6 786 701	6 746 398
Annen driftsinntekt		42 473	277
Sum driftsinntekter		6 829 174	6 746 674
Varekostnad		3 967 859	4 129 905
End. beh. varer u.tilv. og ferdigvarer		128 137	-128 137
Lønnskostnad	1	1 206 326	1 655 841
Avskrivning av driftsmidler og immaterielle eiendeler	2	56 400	21 300
Annen driftskostnad		1 228 251	1 153 927
Sum driftskostnader	3	6 586 973	6 832 836
Driftsresultat		242 201	-86 162
FINANSINNEKTER OG FINANSKOSTNADER			
Annen finansinntekt		14 848	9 866
Annen rentekostnad		0	340
Annen finanskostnad		72 702	26 512
Resultat av finansposter		-57 854	-16 986
Resultat før skattekostnad		184 347	-103 148
Skattekostnad på resultat	4	23 058	0
Resultat		161 289	-103 148
EKSTRAORDINÆRE INNEKTER OG KOSTNADER			
Årsresultat	5	161 289	-103 148
OVERFØRINGER			
Avsatt til annen egenkapital		161 289	0
Overført fra annen egenkapital		0	103 148
Sum overføringer		161 289	-103 148

FYND.NO AS

SIDE 2



BALANSE

FYND.NO AS

EIENDELER	Note	2023	2022
ANLEGGSMIDLER			
VARIGE DRIFTSMIDLER			
Driftsløsøre, inventar o.a. utstyr	2	393 000	45 025
Sum varige driftsmidler	2	393 000	45 025
FINANSIELLE ANLEGGSMIDLER			
Sum anleggsmidler		393 000	45 025
OMLØPSMIDLER			
Lager av varer og annen beholdning		842 471	937 603
FORDRINGER			
Kundefordringer	6	54 312	31 779
Andre kortsiktige fordringer	6	9 246	47 794
Konsernfordringer		36 767	25 570
Sum fordringer	6	100 325	105 144
INVESTERINGER			
Bankinnskudd, kontanter o.l.	7	169 123	28 652
Sum omløpsmidler		1 111 918	1 071 398
Sum eiendeler		1 504 918	1 116 423

FYND.NO AS

SIDE 3



BALANSE

FYND.NO AS

EGENKAPITAL OG GJELD	Note	2023	2022
EGENKAPITAL			
INNSKUTT EGENKAPITAL			
Aksjekapital	8	30 000	30 000
Annen innskutt egenkapital		-5 570	-5 570
Sum innskutt egenkapital		24 430	24 430
OPPTJENT EGENKAPITAL			
Annen egenkapital	9	751 142	589 853
Sum opptjent egenkapital		751 142	589 853
Sum egenkapital	5	775 572	614 283
GJELD			
Utsatt skatt	4	20 687	0
Sum avsetning for forpliktelser		20 687	0
Langsiktig konserngjeld	6	300 000	0
Sum annen langsiktig gjeld		300 000	0
KORTSIKTIG GJELD			
Leverandørgjeld	6	9 391	24 226
Betalbar skatt	4	2 371	0
Skyldig offentlige avgifter		271 681	305 679
Annen kortsiktig gjeld	6	125 216	172 235
Sum kortsiktig gjeld	6	408 659	502 140
Sum gjeld		729 346	502 140
Sum egenkapital og gjeld		1 504 918	1 116 423

Asker, 02.05.2024
Styret i Fynd.no AS

Vegar Austeen
styreleder

Ingunn Selvåg
styremedlem/daglig leder



Noter til årsregnskapet for 2023

Fynd.no AS

Regnskapsprinsipper

Årsregnskapet er satt opp i samsvar med regnskapsloven og NRS 8 - God regnskapsskikk for små foretak.

DRIFTSINNTEKTER

Inntektsføring ved salg av varer skjer på leveringstidspunktet. Tjenester inntektsføres etter hvert som de leveres.

SKATT

Skattekostnaden i resultatregnskapet omfatter både periodens betalbare skatt og endring i utsatt skatt. Utsatt skatt er beregnet med 0 på grunnlag av de midlertidige forskjeller som eksisterer mellom regnskapsmessige og skattemessige verdier, samt ligningsmessig underskudd til fremføring ved utgangen av regnskapsåret. Skatteøkende og skattereduserende midlertidige forskjeller som reverserer eller kan reverseres i samme periode er utlignet og nettoført.

KLASSIFISERING OG VURDERING AV ANLEGGSMIDLER

Anleggsmidler omfatter eiendeler bestemt til varig eie og bruk. Anleggsmidler er vurdert til anskaffelseskost. Varige driftsmidler balanseføres og avskrives over driftsmidlets økonomiske levetid. Avskrivningsperioden for fast eiendom anskaffet etter 2009 er dekomponert i en del som gjelder råbygget og en del som gjelder faste tekniske installasjoner. Varige driftsmidler nedskrives til gjenvinnbart beløp ved verdifall som forventes ikke å være forbigående. Gjenvinnbart beløp er det høyeste av netto salgsverdi og verdi i bruk. Verdi i bruk er nåverdi av fremtidige kontantstrømmer knyttet til eiendelen. Nedskrivningen reverseres når grunnlaget for nedskrivningen ikke lenger er til stede.

KLASSIFISERING OG VURDERING AV OMLØPSMIDLER

Omløpsmidler og kortsiktig gjeld omfatter normalt poster som forfaller til betaling innen ett år etter balansedagen, samt poster som knytter seg til varekretsløpet. Omløpsmidler vurderes til laveste verdi av anskaffelseskost og virkelig verdi.

VARER

Varer er vurdert til det laveste av anskaffelseskost og netto salgsverdi.

FORDRINGER

Kundefordringer og andre fordringer oppføres til pålydende etter fradrag for avsetning til forventet tap. Avsetning til tap gjøres på grunnlag av en individuell vurdering av de enkelte fordringene.

Note 1 Lønnskostnader og antall årsverk

LØNNSKOSTNADER

	2023	2022
Lønninger	1 002 904	1 393 304
Arbeidsgiveravgift	145 296	200 293
Andre ytelser	58 126	62 243
Sum	1 206 326	1 655 841

Selskapet har i 2023 sysselsatt 3 årsverk.



Noter til årsregnskapet for 2023

Fynd.no AS

Note 2 Anleggsmidler

	Driftsløstøre, inventar ol.	Sum
Anskaffelseskost pr. 01.01.23	84 525	84 525
+ Tilgang kjøpte driftsmidler	404 375	404 375
= Anskaffelseskost 31.12.23	488 900	488 900
Akkumulerte avskrivninger 31.12.23	95 900	95 900
= Bokført verdi 31.12.23	393 000	393 000
Årets ordinære avskrivninger	56 400	56 400
Økonomisk levetid	3-5 år	

Note 3 Spesifikasjon av driftskostnader etter art

	2023	2022
Endring beholdning av varer under tilvirkning / egntilvirkede varer	128 137	-128 137
Varekostnad	4 095 996	4 001 768
Lønnskostnad	1 206 326	1 655 841
Avskrivning	56 400	21 300
Andre driftskostnader	1 228 251	1 153 927
Sum driftskostnader	6 586 973	6 832 836

Note 4 Skatt

Årets skattekostnad	2023	2022
Resultatført skatt på ordinært resultat:		
Betalbar skatt	2 371	0
Endring i utsatt skattefordel	20 687	0
Skattekostnad ordinært resultat	23 058	0
Skattepliktig inntekt:		
Resultat før skatt	184 347	-103 148
Permanente forskjeller	11 456	8 755
Endring i midlertidige forskjeller	-94 593	3 958
Anvendelse av fremførbart underskudd	-90 434	0
Skattepliktig inntekt	10 776	-90 434
Betalbar skatt i balansen:		
Betalbar skatt på årets resultat	2 371	0
Sum betalbar skatt i balansen	2 371	0

Side 6



Noter til årsregnskapet for 2023

Fynd.no AS

Skatteeffekten av midlertidige forskjeller som har gitt opphav til utsatt skatt og utsatte skattefordeler, spesifisert på typer av midlertidige forskjeller

	2023	2022	Endring
Varige driftsmidler	94 033	-560	-94 593
Sum	94 033	-561	-94 593
Akkumulert fremførbart underskudd	0	-90 434	-90 434
Grunnlag for utsatt skatt / skattefordel	94 033	-90 995	-185 028
Utsatt skatt / skattefordel (22 %)	20 687	-20 019	-40 706

Note 5 Egenkapital

	Aksjekapital	Overkurs	Annen Innskutt egenkapital	Annen egenkapital	Sum egenkapital
Pr. 31.12.2022	30 000	0	-5 570	589 853	614 283
Årets resultat				161 289	161 289
Pr 31.12.2023	30 000	0	-5 570	751 142	775 572

Note 6 Mellomværende med selskap i samme konsern

	2023	2022
Fordringer		
Andre kortsiktige fordringer konsern	36 767	25 570
Sum	36 767	25 570
Gjeld		
Sum	0	0

Note 7 Bankinnskudd

Innestående midler på skattetrekkkonto (bundne midler) er på kr. 2. Skyldig skattetrekk utgjør kr 0



Noter til årsregnskapet for 2023

Fynd.no AS

Note 8 Aksjonærer

AKSJEKAPITALEN I FYND.NO AS PR. 31.12 BESTÅR AV:

	Antall	Pålydende	Bokført
Ordinære aksjer	30 000	1,0	30 000
Sum	30 000		30 000

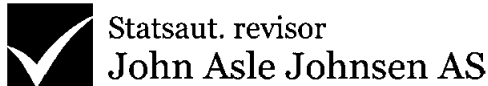
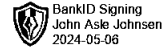
EIERSTRUKTUR

De største aksjonærene i % pr. 31.12 var:

	Ordinære	Eierandel	Stemmeandel
Fynd Holding AS	30 000	100,0	100,0

Note 9 Fortsatt drift

Resultatet for 2023 viser et overskudd på kr. 161 289 etter skatt, mot et underskudd kr. -103 148 i 2022. Soliditeten og likviditeten er fortsatt god og det er ikke noe som indikerer at driften ikke kan fortsette. Styret vurderer at forutsetningene for fortsatt drift er til stede og legger det til grunn for sin virksomhet.



Til generalforsamlingen i Fynd.no AS

Uavhengig revisors beretning

Konklusjon

Vi har revidert årsregnskapet for Fynd.no AS som viser et overskudd på NOK 161 289. Årsregnskapet består av balanse per 31. desember 2023, resultatregnskap for regnskapsåret avsluttet per denne datoen og noter til årsregnskapet, herunder et sammendrag av viktige regnskapsprinsipper.

Etter vår mening

- oppfyller årsregnskapet gjeldende lovkrav, og
- gir årsregnskapet et rettviseende bilde av selskapets finansielle stilling per 31. desember 2023, og av dets resultater for regnskapsåret avsluttet per denne datoen i samsvar med regnskapslovens regler og god regnskapsskikk i Norge.

Grunnlag for konklusjonen

Vi har gjennomført revisjonen i samsvar med International Standards on Auditing (ISA-ene). Våre oppgaver og plikter i henhold til disse standardene er beskrevet nedenfor under *Revisors oppgaver og plikter ved revisjonen av årsregnskapet*. Vi er uavhengige av selskapet i samsvar med kravene i relevante lover og forskrifter i Norge og International Code of Ethics for Professional Accountants (inkludert internasjonale uavhengighetsstandarder) utstedt av International Ethics Standards Board for Accountants (IESBA-reglene), og vi har overholdt våre øvrige etiske forpliktelser i samsvar med disse kravene. Innhentet revisjonsbevis er etter vår vurdering tilstrekkelig og hensiktsmessig som grunnlag for vår konklusjon.

Styrets og daglig leders ansvar for årsregnskapet

Styret og daglig leder (ledelsen) er ansvarlige for å utarbeide årsregnskapet og for at det gir et rettviseende bilde i samsvar med regnskapslovens regler og god regnskapsskikk i Norge. Ledelsen er også ansvarlig for slik internkontroll som den finner nødvendig for å kunne utarbeide et regnskap som ikke inneholder vesentlig feilinformasjon, verken som følge av misligheter eller utilsiktede feil.

Ved utarbeidelsen av årsregnskapet må ledelsen ta standpunkt til selskapets evne til fortsatt drift og opplyse om forhold av betydning for fortsatt drift. Forutsetningen om fortsatt drift skal legges til grunn for årsregnskapet så lenge det ikke er sannsynlig at virksomheten vil bli avvirket.

Revisors oppgaver og plikter ved revisjonen av årsregnskapet

Vårt mål er å oppnå betryggende sikkerhet for at årsregnskapet som helhet ikke inneholder vesentlig feilinformasjon, verken som følge av misligheter eller utilsiktede feil, og å avgi en revisjonsberetning som inneholder vår konklusjon. Betryggende sikkerhet er en høy grad av sikkerhet, men ingen garanti for at en revisjon utført i samsvar med ISA-ene, alltid vil avdekke vesentlig feilinformasjon. Feilinformasjon kan oppstå som følge av misligheter eller utilsiktede feil. Feilinformasjon er å anse som vesentlig dersom den enkeltvis eller samlet med rimelighet kan forventes å påvirke de økonomiske beslutningene som brukerne foretar på grunnlag av årsregnskapet.

Engbreets vei 3, 0275 Oslo, Norge
E-post: post@revisjonstjenester.no
Telefon: + 47 45 90 46 30
Faks: + 47 21 55 75 12
Nettside: www.revisjonstjenester.no

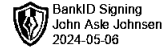
Revisjon, skatt og økonomisk rådgivning

Org. nr. 996 260 968 MVA Foretaksregisteret
Gjennom Certus Revisjon AS – medlem av MSI Global Alliance





Statsaut. revisor
John Asle Johnsen AS



Som del av en revisjon i samsvar med ISA-ene, utøver vi profesjonelt skjønn og utviser profesjonell skepsis gjennom hele revisjonen. I tillegg:

- identifiserer og vurderer vi risikoen for vesentlig feilinformasjon i regnskapet, enten det skyldes misligheter eller utilsiktede feil. Vi utformer og gjennomfører revisjonshandlinger for å håndtere slike risikoer, og innhenter revisjonsbevis som er tilstrekkelig og hensiktsmessig som grunnlag for vår konklusjon. Risikoen for at vesentlig feilinformasjon som følge av misligheter ikke blir avdekket, er høyere enn for feilinformasjon som skyldes utilsiktede feil, siden misligheter kan innebære samarbeid, forfalskning, bevisste utelatelser, uriktige fremstillinger eller overstyring av internkontroll.
- opparbeider vi oss en forståelse av intern kontroll som er relevant for revisjonen, for å utforme revisjonshandlinger som er hensiktsmessige etter omstendighetene, men ikke for å gi uttrykk for en mening om effektiviteten av selskapets interne kontroll.
- evaluerer vi om de anvendte regnskapsprinsippene er hensiktsmessige og om regnskapestimatene og tilhørende noteopplysninger utarbeidet av ledelsen er rimelige.
- konkluderer vi på om ledelsens bruk av fortsatt drift-forutsetningen er hensiktsmessig, og, basert på innhentede revisjonsbevis, hvorvidt det foreligger vesentlig usikkerhet knyttet til hendelser eller forhold som kan skape tvil av betydning om selskapets evne til fortsatt drift. Dersom vi konkluderer med at det eksisterer vesentlig usikkerhet, kreves det at vi i revisjonsberetningen henleder oppmerksomheten på tilleggsopplysningene i årsregnskapet, eller, dersom slike tilleggsopplysninger ikke er tilstrekkelige, at vi modifierer vår konklusjon. Våre konklusjoner er basert på revisjonsbevis innhentet frem til datoen for revisjonsberetningen. Etterfølgende hendelser eller forhold kan imidlertid medføre at selskapet ikke kan fortsette driften.
- evaluerer vi den samlede presentasjonen, strukturen og innholdet i årsregnskapet, inkludert tilleggsopplysningene, og hvorvidt årsregnskapet gir uttrykk for de underliggende transaksjonene og hendelsene på en måte som gir et rettviseende bilde.

Vi kommuniserer med styret blant annet om det planlagte innholdet i og tidspunkt for revisjonsarbeidet og eventuelle vesentlige funn i revisjonen, herunder vesentlige svakheter i intern kontroll som vi avdekker gjennom revisjonen.

Oslo, 6. Mai 2024

Statsaut. Revisor John Asle Johnsen AS

John Asle Johnsen
Statsautorisert revisor
(elektronisk signert)