



ÅRSREGNSKAPET FOR REGNSKAPSÅRET 2024 - GENERELL INFORMASJON

Enheten

Organisasjonsnummer: 997 306 678
Organisasjonsform: Aksjeselskap
Foretaksnavn: VÅGØY AS
Forretningsadresse: Ramnefloet 3
6408 AUREOSEN

Regnskapsår

Årsregnskapets periode: 01.01.2024 - 31.12.2024

Konsern

Morselskap i konsern: Nei

Regnskapsregler

Regler for små foretak benyttet: Ja
Benyttet ved utarbeidelsen av årsregnskapet til selskapet: Regnskapslovens alminnelige regler

Årsregnskapet fastsatt av kompetent organ

Bekreftet av representant for selskapet: Roy Magne Gjerstad
Dato for fastsettelse av årsregnskapet: 27.06.2025

Grunnlag for avgivelse

År 2024: Årsregnskapet er elektronisk innlevert
År 2023: Tall er hentet fra elektronisk innlevert årsregnskap fra 2024

Det er ikke krav til at årsregnskapet m.v. som sendes til Regnskapsregisteret er undertegnet. Kontrollen på at dette er utført ligger hos revisor/enhetens øverste organ. Sikkerheten ivaretas ved at innsender har rolle/rettighet for innsending av årsregnskapet via Altinn, og ved at det bekreftes at årsregnskapet er fastsatt av kompetent organ.

Brønnøysundregistrene, 11.07.2025



Resultatregnskap

Beløp i: NOK	Note	2024	2023
RESULTATREGNSKAP			
Inntekter			
Salgsinntekt		11 539 905	13 609 757
Annen driftsinntekt		215 332	172 282
Sum inntekter		11 755 237	13 782 039
Kostnader			
Lønnskostnad	1, 2	5 010 145	6 052 201
Avskrivning på varige driftsmidler og immaterielle eiendeler	3	1 408 416	1 608 593
Nedskrivning av varige driftsmidler og immaterielle eiendeler		499 999	0
Annen driftskostnad		4 321 896	3 871 659
Sum kostnader		11 240 456	11 532 453
Driftsresultat		514 781	2 249 586
Finansinntekter og finanskostnader			
Annen renteinntekt		0	194
Annen finansinntekt		32 408	0
Sum finansinntekter		32 408	194
Annen rentekostnad		2 673 579	2 298 569
Annen finanskostnad		0	6 912
Sum finanskostnader		2 673 579	2 305 481
Netto finans		-2 641 171	-2 305 287
Resultat før skattekostnad		-2 126 390	-55 701
Skattekostnad	4	-467 806	-11 924
Årsresultat		-1 658 584	-43 777
Overføringer og disponeringer			
Konsernbidrag		114 660	0
Annen egenkapital		-1 543 924	-43 777
Sum overføringer og disponeringer		-1 658 584	-43 777



Balanse

Beløp i: NOK	Note	2024	2023
BALANSE - EIENDELER			
Anleggsmidler			
Immaterielle eiendeler			
Konsesjoner, patenter, lisenser, varemerker ol.	3	40 049 253	40 812 411
Utsatt skattefordel	4	1 048 486	613 020
Sum immaterielle eiendeler		41 097 739	41 425 431
Varige driftsmidler			
Maskiner og anlegg	3	77 500	41 863
Skip, rigger, fly og lignende	3	2 576 938	2 796 419
Driftsløsøre, inventar, verktøy, kontormaskiner, ol.	3	753 062	354 475
Sum varige driftsmidler		3 407 500	3 192 757
Finansielle anleggsmidler			
Sum finansielle anleggsmidler		0	0
Sum anleggsmidler		44 505 239	44 618 188
Omløpsmidler			
Varer			
Fordringer			
Kundefordringer		43 614	0
Andre kortsiktige fordringer		967 140	709 351
Konsernfordringer		147 000	0
Sum fordringer		1 157 753	709 351
Investeringer			
Sum investeringer		0	0
Bankinnskudd, kontanter og lignende			
Bankinnskudd, kontanter og lignende		13 563	43 563
Sum bankinnskudd, kontanter og lignende		13 563	43 563
Sum omløpsmidler		1 171 316	752 913



Balanse

Beløp i: NOK	Note	2024	2023
SUM EIENDELER		45 676 555	45 371 101
BALANSE - EGENKAPITAL OG GJELD			
Egenkapital			
Innskutt egenkapital			
Aksjekapital	5, 6	6 600 000	6 600 000
Overkurs	6	3 618	3 618
Sum innskutt egenkapital		6 603 618	6 603 618
Opptjent egenkapital			
Annen egenkapital	6	274 995	1 818 919
Sum opptjent egenkapital		274 995	1 818 919
Sum egenkapital		6 878 613	8 422 537
Gjeld			
Langsiktig gjeld			
Sum avsetninger for forpliktelser		0	0
Annen langsiktig gjeld			
Gjeld til kredittinstitusjoner	7	28 954 930	26 826 532
Øvrig langsiktig gjeld		4 500 000	4 500 000
Sum annen langsiktig gjeld		33 454 930	31 326 532
Sum langsiktig gjeld		33 454 930	31 326 532
Kortsiktig gjeld			
Gjeld til kredittinstitusjoner		2 296 730	1 334 481
Leverandørgjeld		504 647	1 202 259
Skyldige offentlige avgifter		1 045 106	1 578 157
Kortsiktig konserngjeld		1 227 667	1 228 667
Annen kortsiktig gjeld		268 861	278 467
Sum kortsiktig gjeld		5 343 012	5 622 032
Sum gjeld		38 797 942	36 948 564
SUM EGENKAPITAL OG GJELD		45 676 555	45 371 101



Balanse

Beløp i: NOK	Note	2024	2023
---------------------	-------------	-------------	-------------



Brønnøysundregistrene

ÅRSREGNSKAP FOR REGNSKAPSÅRET 2024 - GENERELL INFORMASJON

Journalnummer: 2025 651879

Enheten

Organisasjonsnummer: 997 306 678
Organisasjonsform: Aksjeselskap
Foretaksnavn: VÅGØY AS
Forretningsadresse: Ramnefloet 3
6408 AUREOSEN

Regnskapsår

Årsregnskapets periode: 01.01.2024 - 31.12.2024

Konsern

Morselskap i konsern: Nei

Regnskapsregler

Regler for små foretak benyttet: Ja
Benyttet ved utarbeidelsen av
årsregnskapet til selskapet: Regnskapslovens alminnelige regler

Årsregnskapet fastsatt av kompetent organ

Bekreftet av representant for selskapet: Roy Magne Gjerstad
Dato for fastsettelse av årsregnskapet: 27.06.2025

Revisjon

Årsregnskapet er utarbeidet av ekstern
autorisert regnskapsfører: Ja
Ekstern autorisert regnskapsfører har i
løpet av regnskapsåret bistått ved den
løpende regnskapsføringen eller utført
andre tjenester for selskapet enn å
utarbeide årsregnskapet: Ja

Grunnlag for avgivelse

År 2024: Årsregnskap er elektronisk innlevert.
År 2023: Tall er hentet fra elektronisk innlevert årsregnskap fra 2024.

Det er ikke krav til at årsregnskapet m.v. som sendes til Regnskapsregisteret er undertegnet. Kontrollen på at dette er utført ligger hos revisor/enhetens øverste organ. Sikkerheten ivaretas ved at innsender har rolle/rettighet for innsending av årsregnskapet via Altinn, og ved at det bekreftes at årsregnskapet er fastsatt av kompetent organ.

Brønnøysundregistrene, 09.07.2025



Organisasjonsnr: 997 306 678
VÅGØY AS

RESULTATREGNSKAP

Beløp i: NOK	Note	2024	2023
RESULTATREGNSKAP			
Inntekter			
Salgsinntekt		11 539 905	13 609 757
Annen driftsinntekt		215 332	172 282
Sum inntekter		11 755 237	13 782 039
Kostnader			
Lønnskostnad	1, 2	5 010 145	6 052 201
Avskrivning på varige driftsmidler og immaterielle eiendeler	3	1 408 416	1 608 593
Nedskrivning av varige driftsmidler og immaterielle eiendeler		499 999	0
Annen driftskostnad		4 321 896	3 871 659
Sum kostnader		11 240 456	11 532 453
Driftsresultat		514 781	2 249 586
Finansinntekter og finanskostnader			
Annen renteinntekt		0	194
Annen finansinntekt		32 408	0
Sum finansinntekter		32 408	194
Annen rentekostnad		2 673 579	2 298 569
Annen finanskostnad		0	6 912
Sum finanskostnader		2 673 579	2 305 481
Netto finans		-2 641 171	-2 305 287
Resultat før skattekostnad		-2 126 390	-55 701
Skattekostnad	4	-467 806	-11 924
Årsresultat		-1 658 584	-43 777
Overføringer og disponeringer			
Konsernbidrag		114 660	0
Annen egenkapital		-1 543 924	-43 777
Sum overføringer og disponeringer		-1 658 584	-43 777



Organisasjonsnr: 997 306 678
VÅGØY AS

BALANSE

Beløp i: NOK	Note	2024	2023
BALANSE - EIENDELER			
Anleggsmidler			
Immaterielle eiendeler			
Konsesjoner, patenter, lisenser, varemerker ol.	3	40 049 253	40 812 411
Utsatt skattefordel	4	1 048 486	613 020
Sum immaterielle eiendeler		41 097 739	41 425 431
Varige driftsmidler			
Maskiner og anlegg	3	77 500	41 863
Skip, rigger, fly og lignende	3	2 576 938	2 796 419
Driftsløsøre, inventar, verktøy, kontormaskiner, ol.	3	753 062	354 475
Sum varige driftsmidler		3 407 500	3 192 757
Finansielle anleggsmidler			
Sum finansielle anleggsmidler		0	0
Sum anleggsmidler		44 505 239	44 618 188
Omløpsmidler			
Varer			
Fordringer			
Kundefordringer		43 614	0
Andre kortsiktige fordringer		967 140	709 351
Konsernfordringer		147 000	0
Sum fordringer		1 157 753	709 351
Investeringer			
Sum investeringer		0	0
Bankinnskudd, kontanter og lignende			
Bankinnskudd, kontanter og lignende		13 563	43 563
Sum bankinnskudd, kontanter og lignende		13 563	43 563
Sum omløpsmidler		1 171 316	752 913
SUM EIENDELER		45 676 555	45 371 101
BALANSE - EGENKAPITAL OG GJELD			



Egenkapital			
Innskutt egenkapital			
Aksjekapital	5, 6	6 600 000	6 600 000
Overkurs	6	3 618	3 618
Sum innskutt egenkapital		6 603 618	6 603 618
Opptjent egenkapital			
Annen egenkapital	6	274 995	1 818 919
Sum opptjent egenkapital		274 995	1 818 919
Sum egenkapital		6 878 613	8 422 537
Gjeld			
Langsiktig gjeld			
Sum avsetninger for forpliktelseser		0	0
Annen langsiktig gjeld			
Gjeld til kredittinstitusjoner	7	28 954 930	26 826 532
Øvrig langsiktig gjeld		4 500 000	4 500 000
Sum annen langsiktig gjeld		33 454 930	31 326 532
Sum langsiktig gjeld		33 454 930	31 326 532
Kortsiktig gjeld			
Gjeld til kredittinstitusjoner		2 296 730	1 334 481
Leverandørgjeld		504 647	1 202 259
Skyldige offentlige avgifter		1 045 106	1 578 157
Kortsiktig konserngjeld		1 227 667	1 228 667
Annen kortsiktig gjeld		268 861	278 467
Sum kortsiktig gjeld		5 343 012	5 622 032
Sum gjeld		38 797 942	36 948 564
SUM EGENKAPITAL OG GJELD		45 676 555	45 371 101



Organisasjonsnr: 997 306 678
VÅGØY AS

NOTEOPPLYSNINGER - SELSKAP - alle poster oppgitt i hele tall

Note

Regnskapsprinsipper

Årsregnskapet er satt opp i samsvar med regnskapsloven og god regnskapsskikk for små foretak. Salgsinntekter Inntektsføring ved salg av varer skjer på leveringstidspunktet. Tjenester inntektsføres etter hvert som de leveres. Klassifisering og vurdering av balanseposter Anleggsmidler er eiendeler bestemt til varig eie eller bruk. Eiendeler som er knyttet til varekretsløpet er klassifisert som omløpsmidler. Fordringer klassifiseres som omløpsmidler hvis de forfaller til betaling innen ett år etter transaksjonsdagen. Tilsvarende klassifiseres gjeld som kortsiktig hvis gjelden forfaller til betaling innen ett år. Langsiktig gjeld er gjeld som forfaller senere enn ett år etter transaksjonsdagen. Første års avdrag på langsiktige fordringer og langsiktig gjeld klassifiseres likevel ikke som omløpsmiddel og kortsiktig gjeld. Omløpsmidler vurderes til laveste av anskaffelseskost og virkelig verdi. Kortsiktig gjeld balanseføres til nominelt beløp på etableringstidspunktet. Anleggsmidler vurderes til anskaffelseskost. Varige anleggsmidler avskrives etter en fornuftig avskrivningsplan. Anleggsmidlene nedskrives til virkelig verdi ved verdifall som ikke forventes å være forbigående. Langsiktig gjeld med unntak av andre avsetninger balanseføres til nominelt beløp på etableringstidspunktet. Fordringer Kundefordringer og andre fordringer er oppført i balansen til pålydende etter fradrag for avsetning til forventet tap. Avsetning til tap gjøres på grunnlag av individuelle vurderinger av de enkelte fordringene. Varige driftsmidler Varige driftsmidler balanseføres og avskrives over driftsmidlenes levetid dersom de har antatt levetid over 3 år og har en kostpris som overstiger kr 30 000. Direkte vedlikehold av driftsmidler kostnadsføres løpende under driftskostnader, mens påkostninger eller forbedringer tillegges driftsmidlets kostpris og avskrives i takt med driftsmidlet. Skatt Skattekostnaden i resultatregnskapet omfatter både periodens betalbare skatt og endring i utsatt skatt. Utsatt skatt er beregnet med 22% på grunnlag av de midlertidige forskjeller som eksisterer mellom regnskapsmessige og skattemessige verdier, samt skattemessig underskudd til fremføring ved utgangen av regnskapsåret. Skatteøkende og skattereduserende midlertidige forskjeller som reverserer eller kan reversere i samme periode er fastsatt og skattevirkningen er beregnet på nettogrunnlaget. Selskapet har ikke endret regnskapsprinsipp fra 2023 til 2024.

Note

2

Antall årsverk i regnskapsåret
5.00

Note

1

Spesifisering av resultatregnskapet

Lønnskostnader



<u>Lønn</u>	<u>Årets</u>	<u>Fjorårets</u>
	238945.00	536865.00
<u>Andre ytelser</u>	<u>Årets</u>	<u>Fjorårets</u>
	4771200.00	5515336.00
<u>Sum lønnskostnader</u>	<u>Årets</u>	<u>Fjorårets</u>
	5010145.00	6052201.00

Mer om årsverk og lønn

Det kjøres lottoppgjør 2 ganger pr år. Noe forskudd blir betalt ut mellom lottoppgjør.

Note

Ekstraordinære inntekter og kostnader

<u>Sum</u>	<u>Beløp</u>
------------	--------------

Note

3

Varige driftsmidler og immaterielle eiendeler

<u>Anskaffelseskost 01.01.</u>	<u>Varige driftsmidler</u>	<u>Immaterielle eiend.</u>
	10134277.00	41575569.00
<u>Tilgang i året</u>	<u>Varige driftsmidler</u>	<u>Immaterielle eiend.</u>
	1360000.00	0.00
<u>Anskaffelseskost 31.12.</u>	<u>Varige driftsmidler</u>	<u>Immaterielle eiend.</u>
	11494277.00	41575569.00
<u>Samlede av-/nedskrivn.</u>	<u>Varige driftsmidler</u>	<u>Immaterielle eiend.</u>
	8086780.00	1526316.00
<u>Balanseført verdi 31.12.</u>	<u>Varige driftsmidler</u>	<u>Immaterielle eiend.</u>
	3407497.00	40049253.00
<u>Årets av-/nedskrivn.</u>	<u>Varige driftsmidler</u>	<u>Immaterielle eiend.</u>
	645258.00	763158.00
<u>Økonomisk levetid</u>		<u>Immaterielle eiend.</u>
		0 - 19
<u>Avskrivningsplan</u>		<u>Immaterielle eiendeler</u>
		Lineær

Anskaffelseskost - balanseførte lånekostnader, egentilvirkede anleggsmidler

Goodwill spesifisert for hvert enkelt virksomhetskjøp

Avskrivningsplan for goodwill som er lenger enn fem år - begrunnelse

Mer om varige driftsmidler/immaterielle eiendeler



Konsernregnskap

Morselskapet sitt navn

Forretningskontor for morselskapet

Begrunnelse for at datterselskap er utelatt fra konsolideringen

<u>Samlet beløp - tilknyttet selskap</u>	<u>Årets</u>	<u>Fjorårets</u>
<u>Samlet beløp - foretak i samme konsern</u>	<u>Årets</u>	<u>Fjorårets</u>
<u>Samlet beløp - foretak i samme konsern</u>	<u>Årets</u>	<u>Fjorårets</u>
<u>Samlet beløp - felles kontrollert virksomhet</u>	<u>Årets</u>	<u>Fjorårets</u>
<u>Pantstillelse</u>		<u>Beløp</u>

Note

<u>Beholdning av egne aksjer</u>	<u>Antall</u>	<u>Pålydende</u>	<u>Andel av aksjek.</u>
----------------------------------	---------------	------------------	-------------------------

Erverv

Endringer i beholdning av aksjer i løpet av regnskapsåret

Avhendelse

Endringer i beholdning av aksjer i løpet av regnskapsåret

Samvirkeforetak

Vedtektsbestemmelser/årsmøtevedtak/forslag til vedtak om medlemskapskonti

Mer om aksjer

Note

7

Gjeld

Gjeld som forfaller til betaling mer enn fem år etter regnskapsårets slutt
19983164.00



Gjeld sikret ved pant eller lignende sikkerhet i eiendeler
28954930.00

Balanseført verdi av de pantsatte eiendeler
38318940.00

Summen av garantiforpliktelser som ikke er regnskapsført

Garantiforpliktelser som er sikret ved pant
Balanseført verdi av pantsatte eiendeler: kvoter og eiendeler

Mer om gjeld
Det er stilt sikkerhet i morselskapet Julsund AS.



Årsregnskap for

VÅGØY AS

997306678

Regnskapsår

01.01.2024 - 31.12.2024



VAGØY AS
997 306 678

Resultatregnskap

	Note	2024	2023
Driftsinntekter			
Salgsinntekt		11 539 905	13 609 757
Annen driftsinntekt		215 332	172 282
Sum driftsinntekter		11 755 237	13 782 039
Driftskostnader			
Lønnskostnad	1, 2	-5 010 145	-6 052 201
Avskrivning på varige driftsmidler og immaterielle eiendeler	3	-1 408 416	-1 608 593
Nedskrivning av varige driftsmidler og immaterielle eiendeler		-499 999	0
Annen driftskostnad		-4 321 896	-3 871 659
Sum driftskostnader		-11 240 456	-11 532 453
Driftsresultat		514 781	2 249 586
Finansinntekter			
Annen renteinntekt		0	194
Annen finansinntekt		32 408	0
Sum finansinntekter		32 408	194
Finanskostnader			
Annen rentekostnad		-2 673 579	-2 298 569
Annen finanskostnad		0	-6 912
Sum finanskostnader		-2 673 579	-2 305 481
Netto finans		-2 641 171	-2 305 287
Resultat før skattekostnad		-2 126 390	-55 701
Skattekostnad	4	467 806	11 924
Årsresultat		-1 658 584	-43 777
Overføringer			
Mottatt konsernbidrag		-114 660	0
Annen egenkapital		-1 543 924	-43 777
Sum overføringer		-1 658 584	-43 777



VAGØY AS
997 306 678

Balanse

	Note	31.12.2024	31.12.2023
EIENDELER			
Anleggsmidler			
Immaterielle eiendeler			
Konsesjoner, patenter, lisenser, varemerker ol.	3	40 049 253	40 812 411
Utsatt skattefordel	4	1 048 486	613 020
Sum immaterielle eiendeler		41 097 739	41 425 431
Varige driftsmidler			
Maskiner og anlegg	3	77 500	41 863
Skip, rigger, fly og lignende	3	2 576 938	2 796 419
Driftsløsøre, inventar, verktøy, kontormaskiner, ol.	3	753 062	354 475
Sum varige driftsmidler		3 407 500	3 192 757
Sum anleggsmidler		44 505 239	44 618 188
Omløpsmidler			
Fordringer			
Kundefordringer		43 614	0
Kortsiktige konsernfordringer		147 000	0
Andre kortsiktige fordringer		967 140	709 351
Sum fordringer		1 157 753	709 351
Bankinnskudd, kontanter og lignende			
Bankinnskudd, kontanter og lignende		13 563	43 563
Sum bankinnskudd, kontanter og lignende		13 563	43 563
Sum omløpsmidler		1 171 316	752 913
SUM EIENDELER		45 676 555	45 371 102



VAGØY AS
997 306 678

Balanse

	Note	31.12.2024	31.12.2023
EGENKAPITAL OG GJELD			
Egenkapital			
Innskutt egenkapital			
Aksjekapital	5, 6	6 600 000	6 600 000
Overkurs	6	3 618	3 618
Sum innskutt egenkapital		6 603 618	6 603 618
Opptjent egenkapital			
Annen egenkapital	6	274 995	1 818 919
Sum opptjent egenkapital		274 995	1 818 919
Sum egenkapital		6 878 613	8 422 537
Gjeld			
Annen langsiktig gjeld			
Gjeld til kredittinstitusjoner	7	28 954 930	26 826 532
Øvrig langsiktig gjeld		4 500 000	4 500 000
Sum annen langsiktig gjeld		33 454 930	31 326 532
Kortsiktig gjeld			
Gjeld til kredittinstitusjoner		2 296 730	1 334 481
Leverandørgjeld		504 647	1 202 259
Skyldige offentlige avgifter		1 045 106	1 578 157
Kortsiktig konserngjeld		1 227 667	1 228 667
Annen kortsiktig gjeld		268 861	278 467
Sum kortsiktig gjeld		5 343 012	5 622 032
Sum gjeld		38 797 942	36 948 564
SUM EGENKAPITAL OG GJELD		45 676 555	45 371 102

AUREOSEN, 27.06.2025

Roy Magne Gjerstad
styrets leder / daglig leder



VAGØY AS
997 306 678

Noter

Regnskapsprinsipper

Årsregnskapet er satt opp i samsvar med regnskapsloven og god regnskapsskikk for små foretak.

Salgsinntekter

Inntektsføring ved salg av varer skjer på leveringstidspunktet. Tjenester inntektsføres etter hvert som de leveres.

Klassifisering og vurdering av balanseposter

Anleggsmidler er eiendeler bestemt til varig eie eller bruk. Eiendeler som er knyttet til varekretsløpet er klassifisert som omløpsmidler. Fordringer klassifiseres som omløpsmidler hvis de forfaller til betaling innen ett år etter transaksjonsdagen. Tilsvarende klassifiseres gjeld som kortsiktig hvis gjelden forfaller til betaling innen ett år. Langsiktig gjeld er gjeld som forfaller senere enn ett år etter transaksjonsdagen. Første års avdrag på langsiktige fordringer og langsiktig gjeld klassifiseres likevel ikke som omløpsmiddel og kortsiktig gjeld.

Omløpsmidler vurderes til laveste av anskaffelseskost og virkelig verdi. Kortsiktig gjeld balanseføres til nominelt beløp på etableringstidspunktet. Anleggsmidler vurderes til anskaffelseskost. Varige anleggsmidler avskrives etter en fornuftig avskrivningsplan. Anleggsmidlene nedskrives til virkelig verdi ved verdifall som ikke forventes å være forbigående. Langsiktig gjeld med unntak av andre avsetninger balanseføres til nominelt beløp på etableringstidspunktet.

Fordringer

Kundefordringer og andre fordringer er oppført i balansen til pålydende etter fradrag for avsetning til forventet tap. Avsetning til tap gjøres på grunnlag av individuelle vurderinger av de enkelte fordringene.

Varige driftsmidler

Varige driftsmidler balanseføres og avskrives over driftsmidlenes levetid dersom de har antatt levetid over 3 år og har en kostpris som overstiger kr 30 000. Direkte vedlikehold av driftsmidler kostnadsføres løpende under driftskostnader, mens påkostninger eller forbedringer tillegges driftsmidlets kostpris og avskrives i takt med driftsmidlet.

Skatt

Skattekostnaden i resultatregnskapet omfatter både periodens betalbare skatt og endring i utsatt skatt. Utsatt skatt er beregnet med 22% på grunnlag av de midlertidige forskjeller som eksisterer mellom regnskapsmessige og skattemessige verdier, samt skattemessig underskudd til fremføring ved utgangen av regnskapsåret. Skatteøkende og skattereduserende midlertidige forskjeller som reverserer eller kan reversere i samme periode er fastsatt og skattevirkningen er beregnet på nettogrunnlaget.

Selskapet har ikke endret regnskapsprinsipp fra 2023 til 2024.

Note 1 - Lønnskostnader

Spesifikasjon av lønnskostnader	2024	2023
Lønn	238 945	536 865
Arbeidsgiveravgift	0	0
Pensjonskostnader	0	0
Andre relaterte ytelser	4 771 200	5 515 336
Sum	5 010 145	6 052 201

Mer om årsverk og lønn

Det kjøres lottoppgjør 2 ganger pr år. Noe forskudd blir betalt ut mellom lottoppgjør.



VAGØY AS
997 306 678

Note 2 - Antall årsverk

Antall årsverk sysselsatt i regnskapsåret: 5

Note 3 - Varige driftsmidler og immaterielle eiendeler

	Varige driftsmidler	Immaterielle eiendeler
Anskaffelseskost 01.01.	10 134 277	41 575 569
Tilgang i året	1 360 000	0
Avgang i året	0	0
Anskaffelseskost 31.12.	11 494 277	41 575 569
Samlede avskrivninger, nedskrivninger og reverseringer av nedskrivninger	-8 086 780	-1 526 316
Balansført verdi per 31.12.	3 407 497	40 049 253
Avskrivninger, nedskrivninger og reverseringer av nedskrivninger i regnskapsåret	645 258	763 158
Økonomisk levetid immaterielle eiendeler		0 - 19
Avskrivningsplan immaterielle eiendeler		Lineær

Note 4 - Midlertidige forskjeller - utsatt skatt/skattefordel

Utsatt skatt/utsatt skattefordel i balansen avsettes på grunnlag av forskjeller mellom regnskapsmessige og skattemessige verdier i henhold til norsk regnskapsstandard for skatt.

Midlertidige skatteøkende og skattereduserende forskjeller som kan utlignes er nettoført.

Midlertidige forskjeller knyttet til:	01.01.2024	31.12.2024	Endring
Anleggsmidler	-1 232 085	-1 819 103	587 018
Gevinst- og tapskonto	271 976	217 581	54 395
Fremførbart underskudd	-1 826 347	-3 164 324	1 337 977
Netto forskjeller	-2 786 456	-4 765 847	1 979 390
Sum midlertidige forskjeller som inngår i grunnlag for utsatt skatt/skattefordel	-2 786 456	-4 765 847	1 979 390
Utsatt skattefordel 31.12.2024 basert på 22 %	-613 020	-1 048 486	435 466

Note 5 - Aksjekapital

Aksjeklasse	Antall aksjer	Aksjenes pålydende	Bokført verdi
Ordinære	6 600	1 000	6 600 000

Aksjonærer	Antall aksjer	Eierandel %	Aksjeklasse
Julsund AS	6 600	100,00	Ordinære

Note 6 - Egenkapital

	Aksjekapital	Overkurs	Opptjent egenkapital	Sum
Egenkapital 31.12.2023	6 600 000	3 618	1 818 919	8 422 537
Årsresultat	0	0	-1 658 584	-1 658 584
Mottatt konsernbidrag	0	0	114 660	114 660
Egenkapital 31.12.2024	6 600 000	3 618	274 995	6 878 613



VAGØY AS
997 306 678

Note 7 - Gjeld og garantiforpliktelser

	Beløp
Del av gjelden som forfaller til betaling mer enn fem år etter regnskapsårets slutt	19 983 164
Gjeld som er sikret ved pant eller lignende sikkerhet i eiendeler	28 954 930
Balanseført verdi av pantsatte eiendeler	38 318 940
Summen av garantiforpliktelser som ikke er regnskapsført	0

Garantiforpliktelser som er sikret ved pant

Balanseført verdi av pantsatte eiendeler:
kvoter og eiendeler

Mer om gjeld

Det er stilt sikkerhet i morselskapet Julsund AS.



Til generalforsamlingen i **Vågøy AS**

ODD IVAR THUE
FINN Å. ØDEGÅRD
Statsautorisert revisor
Oppdragsansvarlig revisor

Medlem av
Den norske Revisorforening

Uavhengig revisors beretning

Uttalelse om revisjonen av årsregnskapet

Konklusjon

Vi har revidert årsregnskapet for **Vågøy AS** som viser et underskudd på kr 1 658 584. Årsregnskapet består av balanse per 31. desember 2024, resultatregnskap for regnskapsåret avsluttet per denne datoen og noter til årsregnskapet, herunder et sammendrag av viktige regnskapsprinsipper.

Etter vår mening

- oppfyller årsregnskapet gjeldende lovkrav, og
- gir årsregnskapet et rettviseende bilde av selskapets finansielle stilling pr 31. desember 2024 og av dets resultat for regnskapsåret avsluttet per denne datoen i samsvar med regnskapslovens regler og god regnskapsskikk i Norge

Grunnlag for konklusjonen

Vi har gjennomført revisjonen i samsvar med den internasjonale revisjonsstandarden for revisjon av regnskap til mindre komplekse enheter (ISA for MKE). Våre oppgaver og plikter i henhold til ISA for MKE er beskrevet nedenfor under Revisors oppgaver og plikter ved revisjonen av årsregnskapet. Vi er uavhengige av selskapet i samsvar med kravene i relevante lover og forskrifter i Norge og International Code of Ethics for Professional Accountants (inkludert internasjonale uavhengighetsstandarder) utstedt av International Ethics Standards Board for Accountants (IESBA-reglene), og vi har overholdt våre øvrige etiske forpliktelser i samsvar med disse kravene. Innhentet revisjonsbevis er etter vår vurdering tilstrekkelig og hensiktsmessig som grunnlag for vår konklusjon.

Ledelsens ansvar for årsregnskapet

Styret og daglig leder (ledelsen) er ansvarlig for å utarbeide årsregnskapet og for at det gir et rettviseende bilde i samsvar med regnskapslovens regler og god regnskapsskikk i Norge. Ledelsen er også ansvarlig for slik intern kontroll som den finner nødvendig for å kunne utarbeide et årsregnskap som ikke inneholder vesentlig feilinformasjon, verken som følge av misligheter eller utilsiktede feil.

Ved utarbeidelsen av årsregnskapet må ledelsen ta standpunkt til selskapets evne til fortsatt drift og opplyse om forhold av betydning for fortsatt drift. Forutsetningen om fortsatt drift skal legges til grunn for årsregnskapet så lenge det ikke er sannsynlig at virksomheten vil bli avvirket.



Revisors oppgaver og plikter ved revisjonen av årsregnskapet

Vårt mål er å oppnå betryggende sikkerhet for at årsregnskapet som helhet ikke inneholder vesentlig feilinformasjon, verken som følge av misligheter eller utilsiktede feil, og å avgi en revisjonsberetning som inneholder vår konklusjon. Betryggende sikkerhet er en høy grad av sikkerhet, men ingen garanti for at en revisjon utført i samsvar med ISA for MKE, alltid vil avdekke vesentlig feilinformasjon. Feilinformasjon kan oppstå som følge av misligheter eller utilsiktede feil. Feilinformasjon er å anse som vesentlig dersom den enkeltvis eller samlet med rimelighet kan forventes å påvirke økonomiske beslutninger som brukerne foretar på grunnlag av årsregnskapet.

For videre beskrivelse av revisors oppgaver og plikter vises det til: <https://revisorforeningen.no/revisjonsberetninger>

Molde, 29. juni 2025
Romsdal Revisjon AS

Odd Ivar Thue (elektronisk signatur)
Statsautorisert revisor

Penneo Dokumentnøkkel: S50B6-SPT1.8-WUY8W-8L5DX-GL4Z4-3ABBR



PENNEO

Signaturene i dette dokumentet er juridisk bindende. Dokument signert med "Penneo™ - sikker digital signatur". De signerende parter sin identitet er registrert, og er listet nedenfor.

"Med min signatur bekrefter jeg alle datoer og innholdet i dette dokument."

Thue, Odd Ivar

Partner

Serienummer: no_bankid:9578-5999-4-3872062

IP: 88.92.xxx.xxx

2025-06-29 19:32:30 UTC

Thue, Odd Ivar

Statsautorisert revisor

Serienummer: no_bankid:9578-5999-4-3872062

IP: 88.92.xxx.xxx

2025-06-29 19:32:30 UTC



Penneo Dokumentnøkkel: S086-SPTL8-WUY8W-8L5DX-GL4Z4-3ABBR

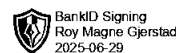
Dette dokumentet er signert digitalt via [Penneo.com](https://eudl.penneo.com). De signerte dataene er validert ved hjelp av den matematiske hashverdien av det originale dokumentet. All kryptografisk bevisføring er innebygd i denne PDF-en for fremtidig validering.

Dette dokumentet er forseglet med et kvalifisert elektronisk segl. For mer informasjon om Penneos kvalifiserte tillitstjenester, se <https://eudl.penneo.com>.

Slik kan du bekrefte at dokumentet er originalt

Når du åpner dokumentet i Adobe Reader, kan du se at det er sertifisert av **Penneo A/S**. Dette beviser at innholdet i dokumentet ikke har blitt endret siden tidspunktet for signeringen. Bevis for de individuelle signatørens digitale signaturer er vedlagt dokumentet.

Du kan bekrefte de kryptografiske bevisene ved hjelp av Penneos validator, <https://penneo.com/validator>, eller andre valideringsverktøy for digitale signaturer.




Årsoppgjør for

VÅGØY AS

997306678

01.01.2024 - 31.12.2024

Innhold	Side
Forside	2
Resultatregnskap	3
Eiendeler	4
Egenkapital og gjeld	5
Noter	6



Årsregnskap for

VÅGØY AS

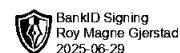
997306678

Regnskapsår

01.01.2024 - 31.12.2024



VAGØY AS
997 306 678

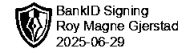


Resultatregnskap

	Note	2024	2023
Driftsinntekter			
Salgsinntekt		11 539 905	13 609 757
Annen driftsinntekt		215 332	172 282
Sum driftsinntekter		11 755 237	13 782 039
Driftskostnader			
Lønnskostnad	1, 2	-5 010 145	-6 052 201
Avskrivning på varige driftsmidler og immaterielle eiendeler	3	-1 408 416	-1 608 593
Nedskrivning av varige driftsmidler og immaterielle eiendeler		-499 999	0
Annen driftskostnad		-4 321 896	-3 871 659
Sum driftskostnader		-11 240 456	-11 532 453
Driftsresultat		514 781	2 249 586
Finansinntekter			
Annen renteinntekt		0	194
Annen finansinntekt		32 408	0
Sum finansinntekter		32 408	194
Finanskostnader			
Annen rentekostnad		-2 673 579	-2 298 569
Annen finanskostnad		0	-6 912
Sum finanskostnader		-2 673 579	-2 305 481
Netto finans		-2 641 171	-2 305 287
Resultat før skattekostnad		-2 126 390	-55 701
Skattekostnad	4	467 806	11 924
Årsresultat		-1 658 584	-43 777
Overføringer			
Mottatt konsernbidrag		-114 660	0
Annen egenkapital		-1 543 924	-43 777
Sum overføringer		-1 658 584	-43 777



VAGØY AS
997 306 678




Balanse

	Note	31.12.2024	31.12.2023
EIENDELER			
Anleggsmidler			
Immaterielle eiendeler			
Konsesjoner, patenter, lisenser, varemerker ol.	3	40 049 253	40 812 411
Utsatt skattefordel	4	1 048 486	613 020
Sum immaterielle eiendeler		41 097 739	41 425 431
Varige driftsmidler			
Maskiner og anlegg	3	77 500	41 863
Skip, rigger, fly og lignende	3	2 576 938	2 796 419
Driftsløsøre, inventar, verktøy, kontormaskiner, ol.	3	753 062	354 475
Sum varige driftsmidler		3 407 500	3 192 757
Sum anleggsmidler		44 505 239	44 618 188
Omløpsmidler			
Fordringer			
Kundefordringer		43 614	0
Kortsiktige konsernfordringer		147 000	0
Andre kortsiktige fordringer		967 140	709 351
Sum fordringer		1 157 753	709 351
Bankinnskudd, kontanter og lignende			
Bankinnskudd, kontanter og lignende		13 563	43 563
Sum bankinnskudd, kontanter og lignende		13 563	43 563
Sum omløpsmidler		1 171 316	752 913
SUM EIENDELER		45 676 555	45 371 102



VAGØY AS
997 306 678



Balanse

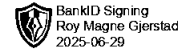
	Note	31.12.2024	31.12.2023
EGENKAPITAL OG GJELD			
Egenkapital			
Innskutt egenkapital			
Aksjekapital	5, 6	6 600 000	6 600 000
Overkurs	6	3 618	3 618
Sum innskutt egenkapital		6 603 618	6 603 618
Opptjent egenkapital			
Annen egenkapital	6	274 995	1 818 919
Sum opptjent egenkapital		274 995	1 818 919
Sum egenkapital		6 878 613	8 422 537
Gjeld			
Annen langsiktig gjeld			
Gjeld til kredittinstitusjoner	7	28 954 930	26 826 532
Øvrig langsiktig gjeld		4 500 000	4 500 000
Sum annen langsiktig gjeld		33 454 930	31 326 532
Kortsiktig gjeld			
Gjeld til kredittinstitusjoner		2 296 730	1 334 481
Leverandørgjeld		504 647	1 202 259
Skyldige offentlige avgifter		1 045 106	1 578 157
Kortsiktig konserngjeld		1 227 667	1 228 667
Annen kortsiktig gjeld		268 861	278 467
Sum kortsiktig gjeld		5 343 012	5 622 032
Sum gjeld		38 797 942	36 948 564
SUM EGENKAPITAL OG GJELD		45 676 555	45 371 102

AUREOSEN, 27.06.2025

Roy Magne Gjerstad
styrets leder / daglig leder



VAGØY AS
997 306 678



Noter

Regnskapsprinsipper

Årsregnskapet er satt opp i samsvar med regnskapsloven og god regnskapsskikk for små foretak.

Salgsinntekter

Inntektsføring ved salg av varer skjer på leveringstidspunktet. Tjenester inntektsføres etter hvert som de leveres.

Klassifisering og vurdering av balanseposter

Anleggsmidler er eiendeler bestemt til varig eie eller bruk. Eiendeler som er knyttet til varekretsløpet er klassifisert som omløpsmidler. Fordringer klassifiseres som omløpsmidler hvis de forfaller til betaling innen ett år etter transaksjonsdagen. Tilsvarende klassifiseres gjeld som kortsiktig hvis gjelden forfaller til betaling innen ett år. Langsiktig gjeld er gjeld som forfaller senere enn ett år etter transaksjonsdagen. Første års avdrag på langsiktige fordringer og langsiktig gjeld klassifiseres likevel ikke som omløpsmiddel og kortsiktig gjeld.

Omløpsmidler vurderes til laveste av anskaffelseskost og virkelig verdi. Kortsiktig gjeld balanseføres til nominelt beløp på etableringstidspunktet. Anleggsmidler vurderes til anskaffelseskost. Varige anleggsmidler avskrives etter en fornuftig avskrivningsplan. Anleggsmidlene nedskrives til virkelig verdi ved verdifall som ikke forventes å være forbigående. Langsiktig gjeld med unntak av andre avsetninger balanseføres til nominelt beløp på etableringstidspunktet.

Fordringer

Kundefordringer og andre fordringer er oppført i balansen til pålydende etter fradrag for avsetning til forventet tap. Avsetning til tap gjøres på grunnlag av individuelle vurderinger av de enkelte fordringene.

Varige driftsmidler

Varige driftsmidler balanseføres og avskrives over driftsmidlenes levetid dersom de har antatt levetid over 3 år og har en kostpris som overstiger kr 30 000. Direkte vedlikehold av driftsmidler kostnadsføres løpende under driftskostnader, mens påkostninger eller forbedringer tillegges driftsmidlets kostpris og avskrives i takt med driftsmidlet.

Skatt

Skattekostnaden i resultatregnskapet omfatter både periodens betalbare skatt og endring i utsatt skatt. Utsatt skatt er beregnet med 22% på grunnlag av de midlertidige forskjeller som eksisterer mellom regnskapsmessige og skattemessige verdier, samt skattemessig underskudd til fremføring ved utgangen av regnskapsåret. Skatteøkende og skattereduserende midlertidige forskjeller som reverserer eller kan reversere i samme periode er fastsatt og skattevirkningen er beregnet på nettogrunnlaget.

Selskapet har ikke endret regnskapsprinsipp fra 2023 til 2024.

Note 1 - Lønnskostnader


Spesifikasjon av lønnskostnader	2024	2023
Lønn	238 945	536 865
Arbeidsgiveravgift	0	0
Pensjonskostnader	0	0
Andre relaterte ytelser	4 771 200	5 515 336
Sum	5 010 145	6 052 201

Mer om årsverk og lønn

Det kjøres lottoppgjør 2 ganger pr år. Noe forskudd blir betalt ut mellom lottoppgjør.



VAGØY AS
997 306 678



BankID Signing
Roy Magne Gjerstad
2025-06-29

Note 2 - Antall årsverk

Antall årsverk sysselsatt i regnskapsåret: 5

Note 3 - Varige driftsmidler og immaterielle eiendeler

	Varige driftsmidler	Immaterielle eiendeler
Anskaffelseskost 01.01.	10 134 277	41 575 569
Tilgang i året	1 360 000	0
Avgang i året	0	0
Anskaffelseskost 31.12.	11 494 277	41 575 569
Samlede avskrivninger, nedskrivninger og reverseringer av nedskrivninger	-8 086 780	-1 526 316
Balansført verdi per 31.12.	3 407 497	40 049 253
Avskrivninger, nedskrivninger og reverseringer av nedskrivninger i regnskapsåret	645 258	763 158
Økonomisk levetid immaterielle eiendeler		0 - 19
Avskrivningsplan immaterielle eiendeler		Lineær

Note 4 - Midlertidige forskjeller - utsatt skatt/skattefordel

Utsatt skatt/utsatt skattefordel i balansen avsettes på grunnlag av forskjeller mellom regnskapsmessige og skattemessige verdier i henhold til norsk regnskapsstandard for skatt.

Midlertidige skatteøkende og skattereduserende forskjeller som kan utlignes er nettoført.

Midlertidige forskjeller knyttet til:	01.01.2024	31.12.2024	Endring
Anleggsmidler	-1 232 085	-1 819 103	587 018
Gevinst- og tapskonto	271 976	217 581	54 395
Fremførbart underskudd	-1 826 347	-3 164 324	1 337 977
Netto forskjeller	-2 786 456	-4 765 847	1 979 390
Sum midlertidige forskjeller som inngår i grunnlag for utsatt skatt/skattefordel	-2 786 456	-4 765 847	1 979 390
Utsatt skattefordel 31.12.2024 basert på 22 %	-613 020	-1 048 486	435 466

Note 5 - Aksjekapital

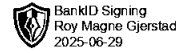
Aksjeklasse	Antall aksjer	Aksjenes pålydende	Bokført verdi
Ordinære	6 600	1 000	6 600 000
Aksjonærer	Antall aksjer	Eierandel %	Aksjeklasse
Julsund AS	6 600	100,00	Ordinære

Note 6 - Egenkapital

	Aksjekapital	Overkurs	Opptjent egenkapital	Sum
Egenkapital 31.12.2023	6 600 000	3 618	1 818 919	8 422 537
Årsresultat	0	0	-1 658 584	-1 658 584
Mottatt konsernbidrag	0	0	114 660	114 660
Egenkapital 31.12.2024	6 600 000	3 618	274 995	6 878 613



VAGØY AS
997 306 678



Note 7 - Gjeld og garantiforpliktelser

	Beløp
Del av gjelden som forfaller til betaling mer enn fem år etter regnskapsårets slutt	19 983 164
Gjeld som er sikret ved pant eller lignende sikkerhet i eiendeler	28 954 930
Balanseført verdi av pantsatte eiendeler	38 318 940
Summen av garantiforpliktelser som ikke er regnskapsført	0

Garantiforpliktelser som er sikret ved pant

Balanseført verdi av pantsatte eiendeler:
kvoter og eiendeler

Mer om gjeld

Det er stilt sikkerhet i morselskapet Julsund AS.